

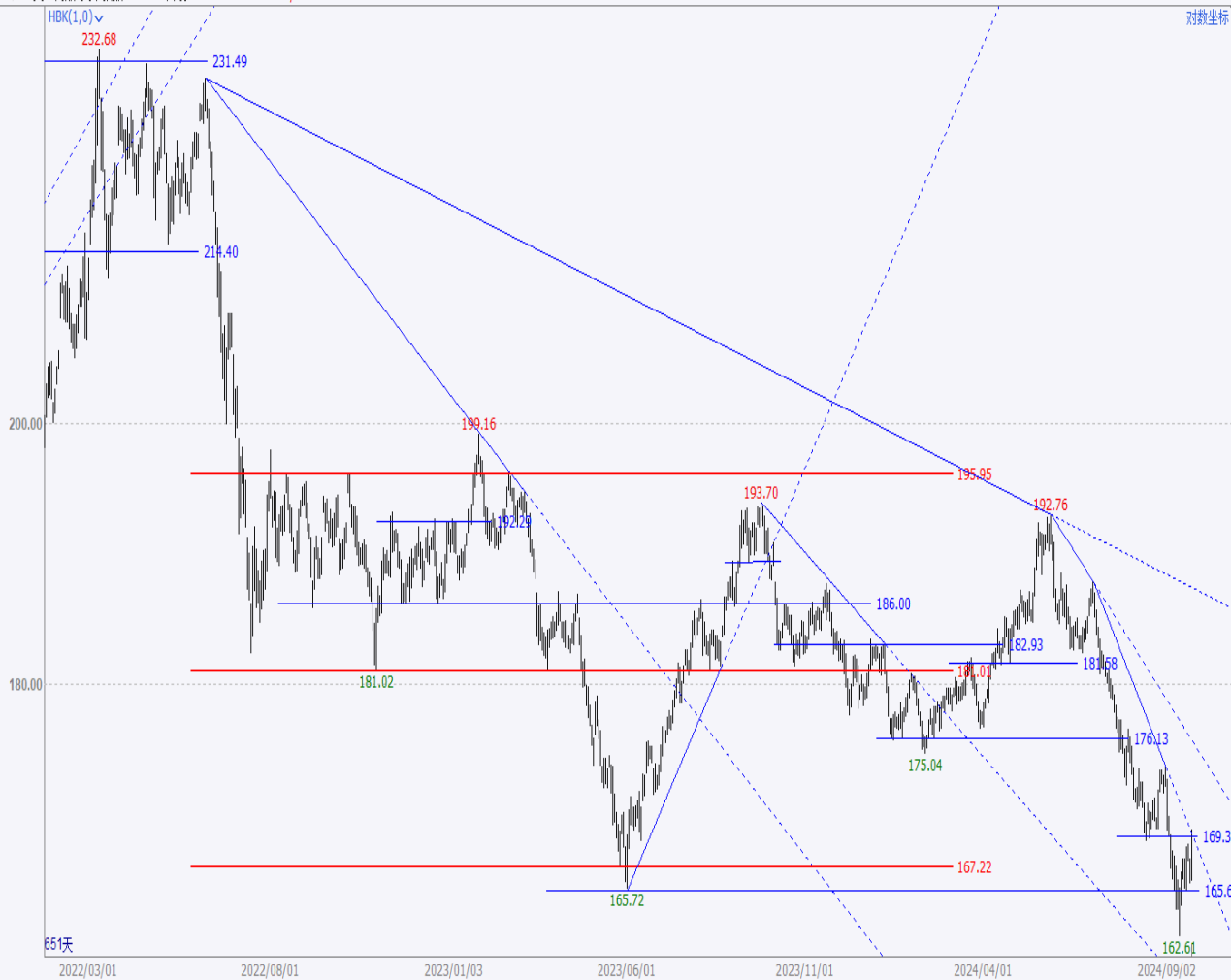
国 都 观 势

(2024年9月24日)
研究咨询部



文华商品指数

文华商品(文华指数 7106) 日线 169.68 3.06 / 1.84%

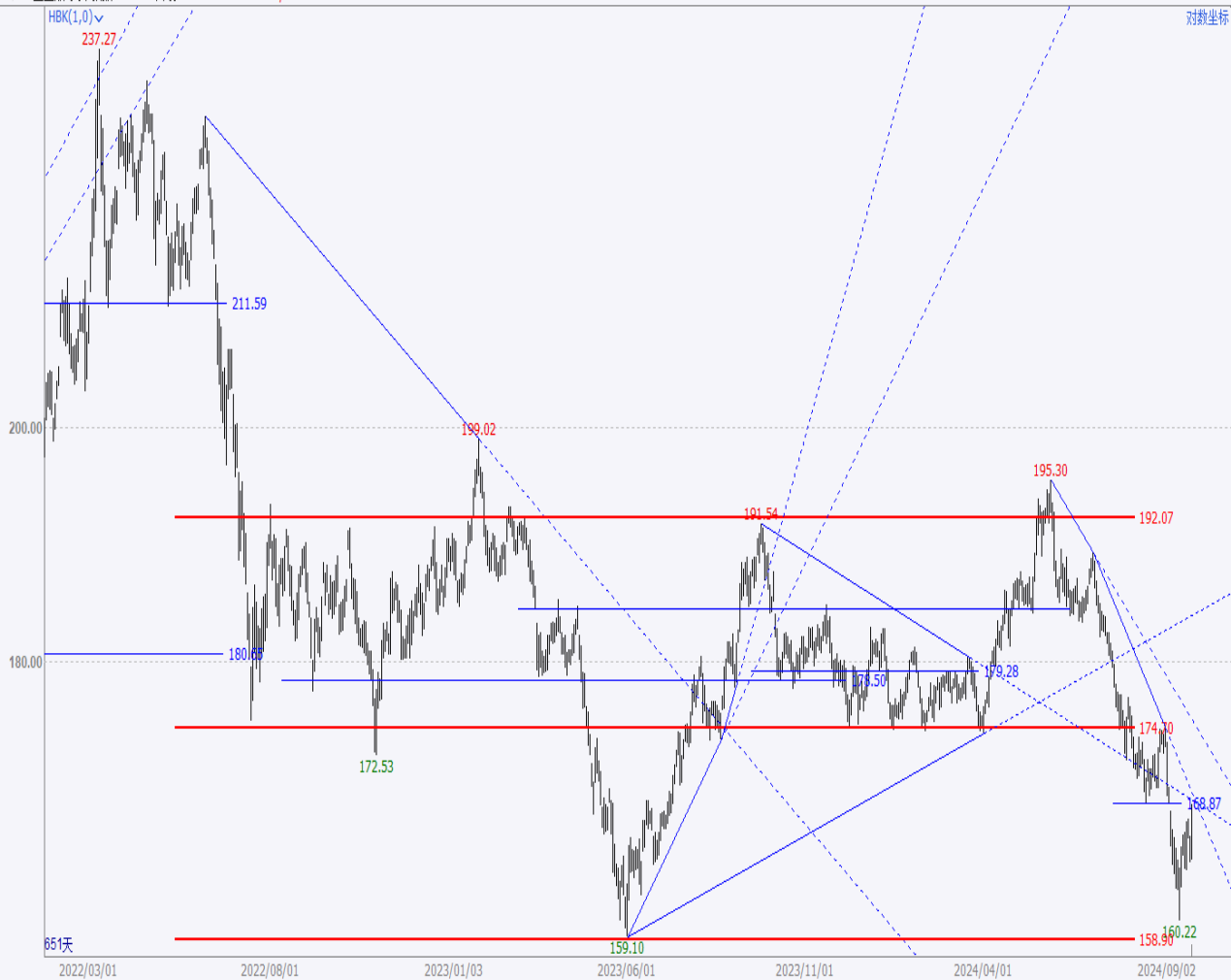


文华商品(文华指数 7106) 1小时 169.68 3.06 / 1.84%



工业品指数

工业品(文华指数 7193) 日线 168.78 3.61 / 2.19%

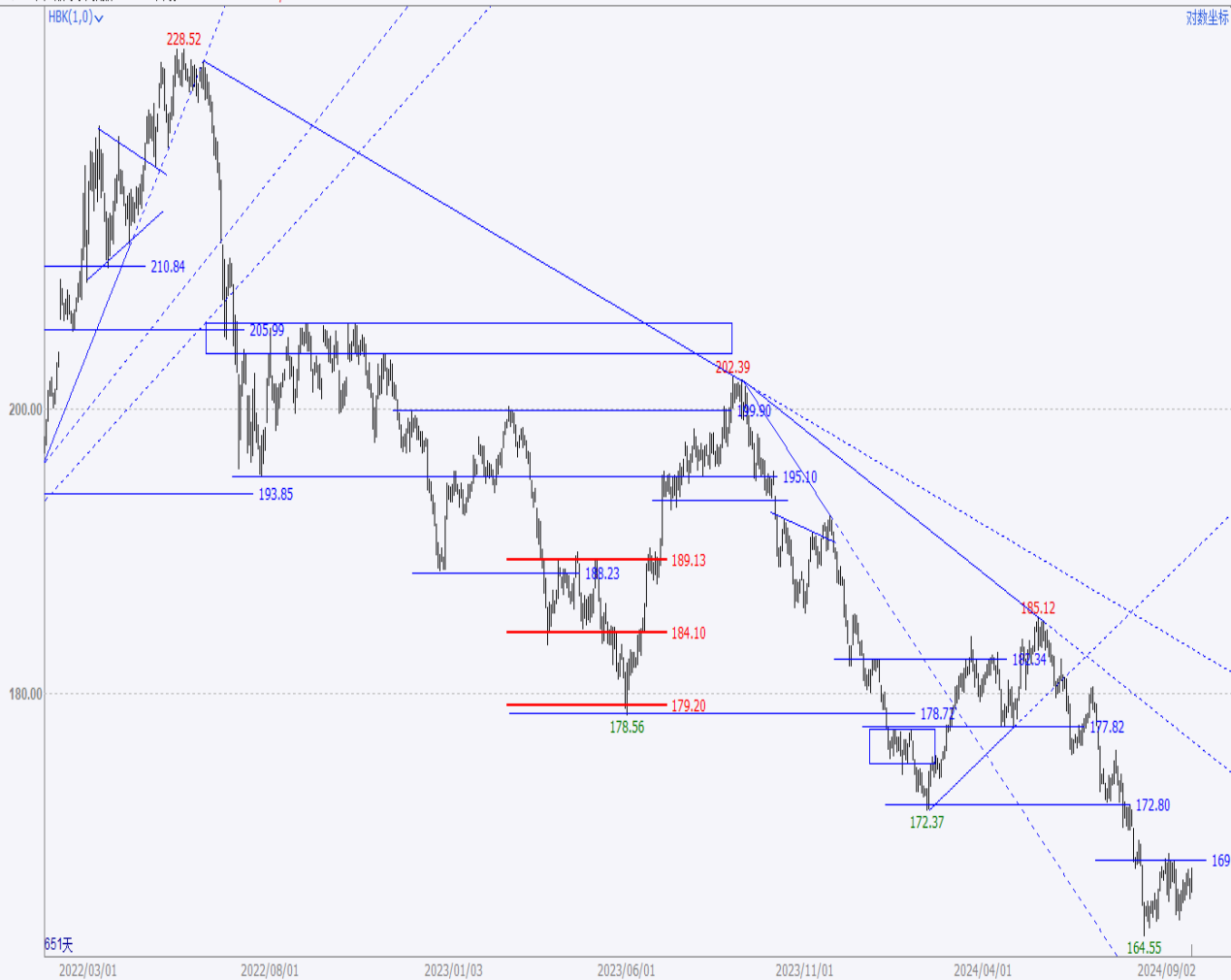


工业品(文华指数 7193) 1小时 168.78 3.61 / 2.19%



农产品指数

农产品(文华指数 7192) 日线 168.75 1.61 / 0.96%



农产品(文华指数 7192) 1小时 168.75 1.61 / 0.96%



各品种趋势运行信号 (一)

品种	趋势方向		支撑压力		操作建议	品种	趋势方向		支撑压力		操作建议
	日线	小时	支撑	压力			日线	小时	支撑	压力	
黄金	上升	上升	569	625	持多, 560止损	螺纹	下降	震荡	3050	3340	观望
白银	震荡	震荡	6835	7700		观望	热卷	下降	震荡	3160	3400
铜	震荡	上升	73000	78300	观望	原油	下降	上升	490	545	观望
铝	震荡	震荡	19500	20700	观望	橡胶	上升	上升	16900	19100	观望
铅	下降	震荡	15700	16900	观望	塑料	下降	下降	7820	8030	观望
锌	震荡	震荡	22500	24300	观望	PTA	下降	震荡	4630	5200	观望
镍	下降	震荡	119000	130000	观望	乙二醇	下降	震荡	4250	4550	观望
铁矿	下降	震荡	630	720	观望	纯碱	下降	下降	1300	1520	观望
焦煤	下降	震荡	1180	1350	观望	玻璃	下降	震荡	1000	1240	观望
焦炭	下降	震荡	1740	1980	观望	苯乙烯	下降	震荡	8050	8850	观望

各品种趋势运行信号 (二)

品种	趋势方向		支撑压力		操作建议	品种	趋势方向		支撑压力		操作建议
	日线	小时	支撑	压力			日线	小时	支撑	压力	
PVC	下降	震荡	5150	5520	观望	玉米	下降	下降	2100	2250	观望
PP	下降	震荡	7180	7510	观望	淀粉	下降	下降	2500	2650	观望
甲醇	下降	震荡	2290	2490	观望	白糖	震荡	上升	5640	5890	观望
沥青	下降	震荡	2960	3270	观望	棉花	震荡	上升	13550	14500	观望
豆一	下降	下降	4100	4370	观望	苹果	震荡	震荡	6480	7120	观望
豆粕	震荡	震荡	2850	3170	观望	鸡蛋	震荡	震荡	3450	3720	观望
菜粕	震荡	震荡	2370	2670	观望	IF	震荡	上升	3200	3500	观望
豆油	震荡	上升	7570	8240	观望	IH	震荡	上升	2250	2400	观望
棕榈	上升	上升	7720	8600	持多, 7720 止损	IC	震荡	上升	4450	4930	观望
郑油	上升	上升	8800	9750	观望	十债	上升	震荡	106	107.85	观望

研究咨询部电话：

010-84183086

010-84183029

010-84183019

制作人：郝旭彤

投资咨询资格：Z0013677

免责声明：

如果您对本报告有任何意见或建议，请致信于国都信箱(tzxx@guodu.cc)，欢迎您及时告诉我们您对本刊的任何想法！本刊所有信息均建立在可靠的资料来源基础上。我们力求能为您提供精确的数据，客观的分析和全面的观点。但我们必须声明，对所有信息可能导致的任何损失概不负责。

本报告并不提供量身定制的投资建议。报告的撰写并未虑及读者的具体财务状况及目标。国都期货研究团队建议投资者应独立评估特定的投资和战略，并鼓励投资者征求专业财务顾问的意见。具体的投资或战略是否恰当取决于投资者自身的状况和目标。

版权声明：(c) 本报告版权为国都期货有限公司所有。本刊所含文字、数据和图表未经国都期货有限公司书面许可，任何人不得以电子、机械、影印、录音或其他任何形式复制、传播或存储于任何检索系统。未经许可，复制本刊任何内容皆属违反版权法行为，可能将受到法律起诉，并承担与之相关的所有损失赔偿和法律费用。涉及版权的所有问题请垂询：010-84183008。



国都期货期待与您携手，共创财富未来！