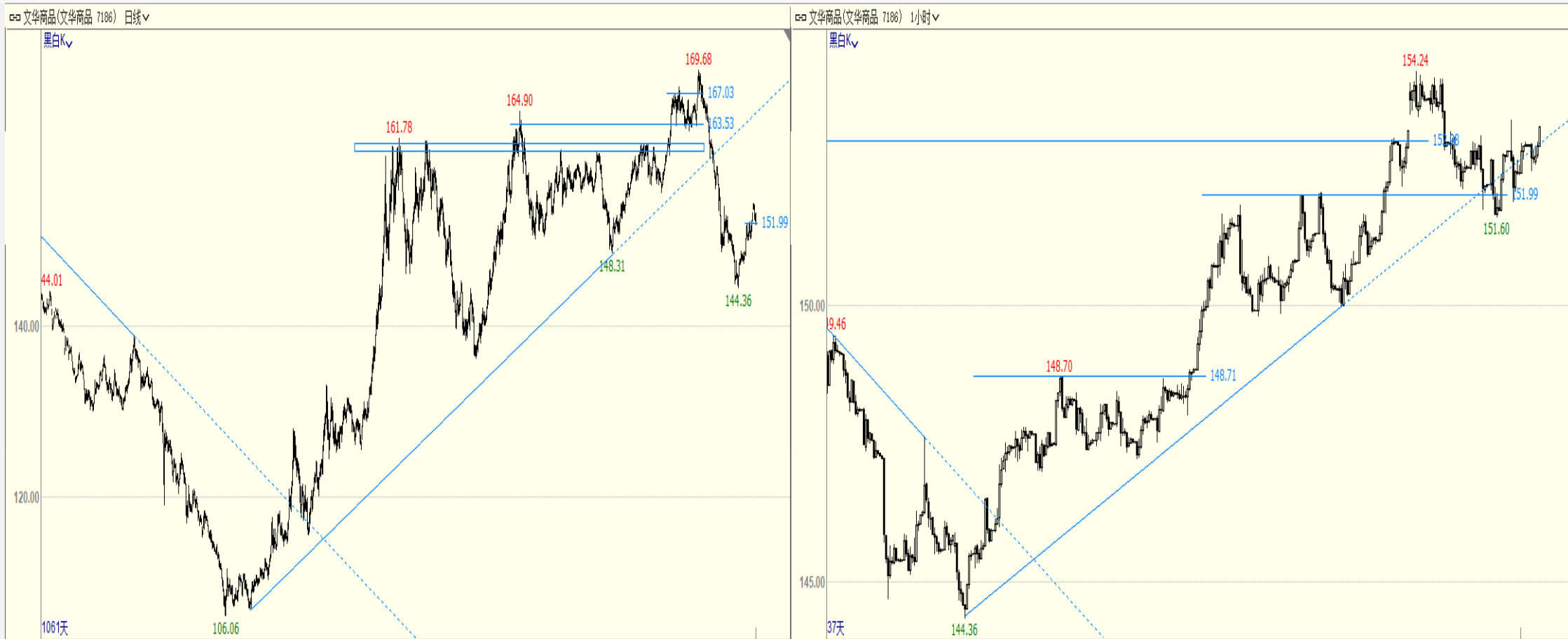


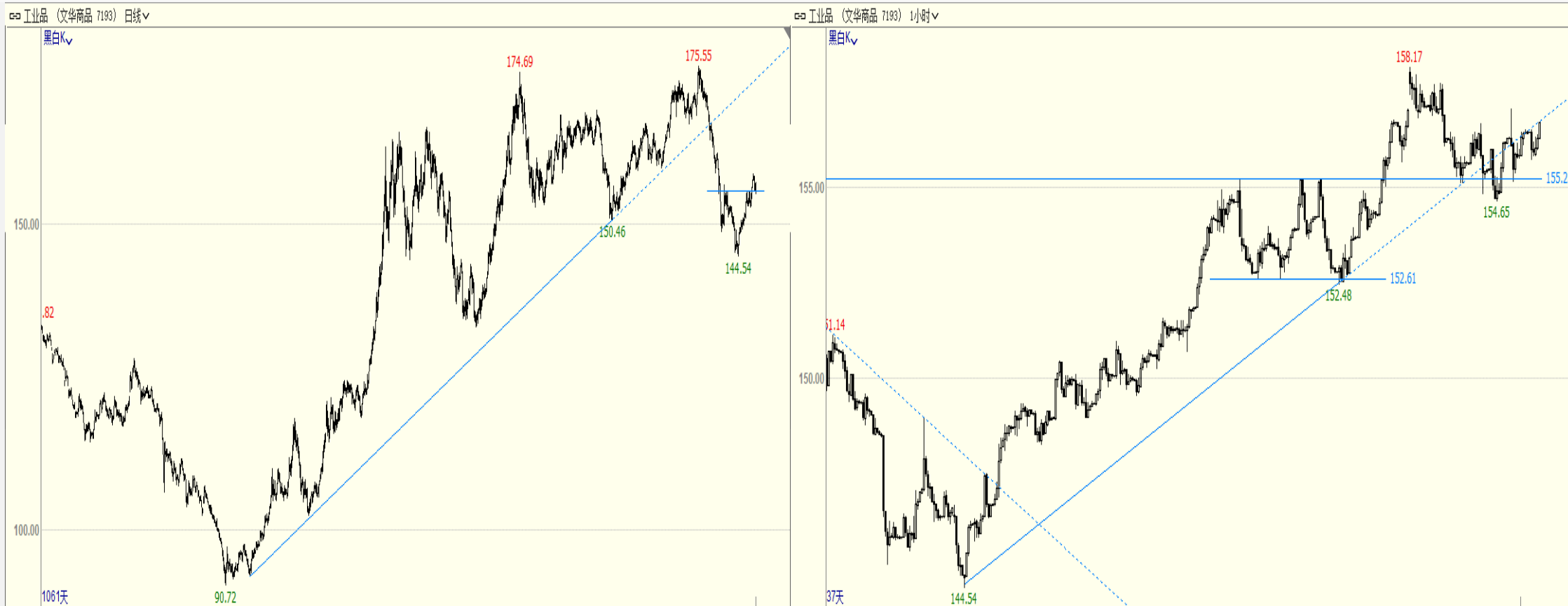
国都期货品种趋势日报
(2019年2月28日)
投资咨询部



文华商品指数



文华商品指数目前运行在从16年11月开始长达2年的宽幅震荡区间。短期在152附近支撑位置企稳回升。



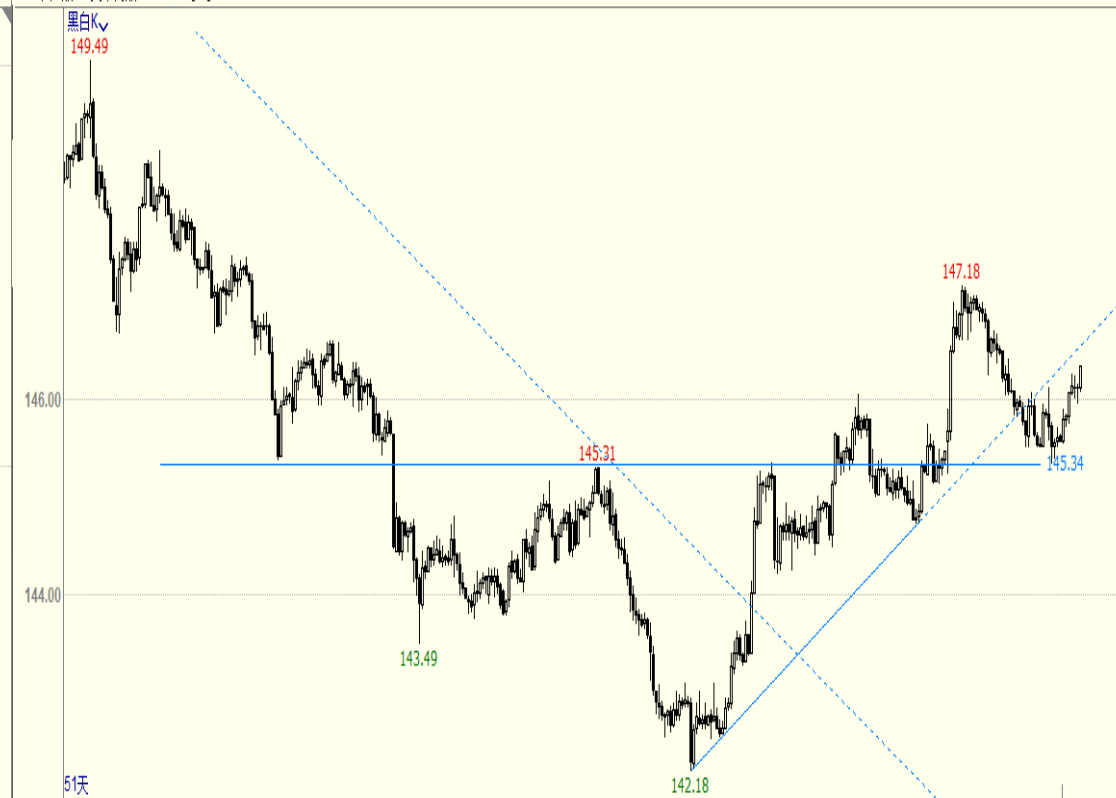
工业品指数在155附近受到支撑，短期震荡。

农产品指数

农产品 (文华商品 7192) 日线



农产品 (文华商品 7192) 1小时



农产品指数日线下跌至前低附近受到支撑，短线突破145附近重要压力位，破坏之前的下降趋势。

各品种趋势运行信号（一）

| 品种 | 趋势方向 | | 支撑压力 | | 操作建议 | 品种 | 趋势方向 | | 支撑压力 | | 操作建议 |
|----|------|----|-------|--------|------|-----|------|----|-------|-------|------|
| | 日线 | 小时 | 支撑 | 压力 | | | 日线 | 小时 | 支撑 | 压力 | |
| 黄金 | 震荡 | 上升 | 290 | 300 | 观望 | 焦炭 | 震荡 | 上升 | 2070 | 2180 | 观望 |
| 白银 | 震荡 | 上升 | 3640 | 3810 | 观望 | 螺纹钢 | 震荡 | 上升 | 3680 | 3990 | 观望 |
| 铜 | 震荡 | 上升 | 47000 | 50300 | 观望 | 热卷 | 震荡 | 上升 | 3650 | 3980 | 观望 |
| 铝 | 下降 | 震荡 | 13230 | 14000 | 观望 | 硅铁 | 震荡 | 震荡 | 5600 | 6300 | 观望 |
| 铅 | 震荡 | 震荡 | 15900 | 17100 | 观望 | 锰硅 | 震荡 | 震荡 | 7000 | 7700 | 观望 |
| 锌 | 震荡 | 震荡 | 21200 | 22500 | 观望 | 原油 | 震荡 | 震荡 | 410 | 448 | 观望 |
| 镍 | 上升 | 上升 | 92500 | 101700 | 观望 | 橡胶 | 震荡 | 震荡 | 10000 | 12000 | 观望 |
| 铁矿 | 上升 | 上升 | 520 | 650 | 多单止盈 | 塑料 | 震荡 | 震荡 | 8130 | 8900 | 观望 |
| 焦煤 | 震荡 | 震荡 | 1000 | 1340 | 观望 | PTA | 震荡 | 上升 | 6320 | 6850 | 观望 |

各品种趋势运行信号 (二)

| 品种 | 趋势方向 | | 支撑压力 | | 操作建议 | 品种 | 趋势方向 | | 支撑压力 | | 操作建议 |
|-----|------|----|------|------|------|----|------|----|-------|-------|---------------------|
| | 日线 | 小时 | 支撑 | 压力 | | | 日线 | 小时 | 支撑 | 压力 | |
| PVC | 震荡 | 震荡 | 6050 | 6750 | 观望 | 玉米 | 震荡 | 震荡 | 1800 | 1880 | 观望 |
| PP | 震荡 | 震荡 | 8430 | 9090 | 观望 | 淀粉 | 震荡 | 震荡 | 2250 | 2380 | 观望 |
| 甲醇 | 震荡 | 震荡 | 2300 | 2600 | 观望 | 白糖 | 震荡 | 震荡 | 4780 | 5300 | 观望 |
| 沥青 | 震荡 | 上升 | 2980 | 3320 | 观望 | 棉花 | 下降 | 震荡 | 14650 | 15500 | 观望 |
| 豆一 | 下降 | 震荡 | 3330 | 3640 | 观望 | 苹果 | 震荡 | 震荡 | 10350 | 11150 | 观望 |
| 豆粕 | 下降 | 震荡 | 2450 | 2630 | 观望 | 鸡蛋 | 震荡 | 震荡 | 3300 | 3450 | 观望 |
| 菜粕 | 下降 | 震荡 | 2070 | 2240 | 观望 | IF | 震荡 | 上升 | 3600 | 3980 | 持多, 止盈 上移3535 |
| 豆油 | 震荡 | 震荡 | 5220 | 5940 | 观望 | IH | 震荡 | 上升 | 2630 | 2850 | 持多, 止盈 上移2630 |
| 棕榈 | 下降 | 上升 | 4650 | 5060 | 观望 | IC | 震荡 | 上升 | 4690 | 5430 | 观望 |
| 郑油 | 震荡 | 震荡 | 6680 | 6930 | 观望 | 十债 | 上升 | 震荡 | 96.35 | 98.47 | 7.5下方短空, 97.73止损 |

投资咨询部电话：

010-84183086

010-84183042

010-84183019

免责声明：

如果您对本报告有任何意见或建议，请致信于国都信箱(tzxx@guodu.cc)，欢迎您及时告诉我们您对本刊的任何想法！本刊所有信息均建立在可靠的资料来源基础上。我们力求能为您提供精确的数据，客观的分析和全面的观点。但我们必须声明，对所有信息可能导致的任何损失概不负责。

本报告并不提供量身定制的投资建议。报告的撰写并未顾及读者的具体财务状况及目标。国都期货研究团队建议投资者应独立评估特定的投资和战略，并鼓励投资者征求专业财务顾问的意见。具体的投资或战略是否恰当取决于投资者自身的状况和目标。

版权声明：（c）本报告版权为国都期货有限公司所有。本刊所含文字、数据和图表未经国都期货有限公司书面许可，任何人不得以电子、机械、影印、录音或其他任何形式复制、传播或存储于任何检索系统。未经许可，复制本刊任何内容皆属违反版权法行为，可能将受到法律起诉，并承担与之相关的所有损失赔偿和法律费用。涉及版权的所有问题请垂询：010-84183008。



国都期货期待与您携手，共创财富未来！