

玻璃、沥青资金流入明显

投资咨询部

电话：010-84183086

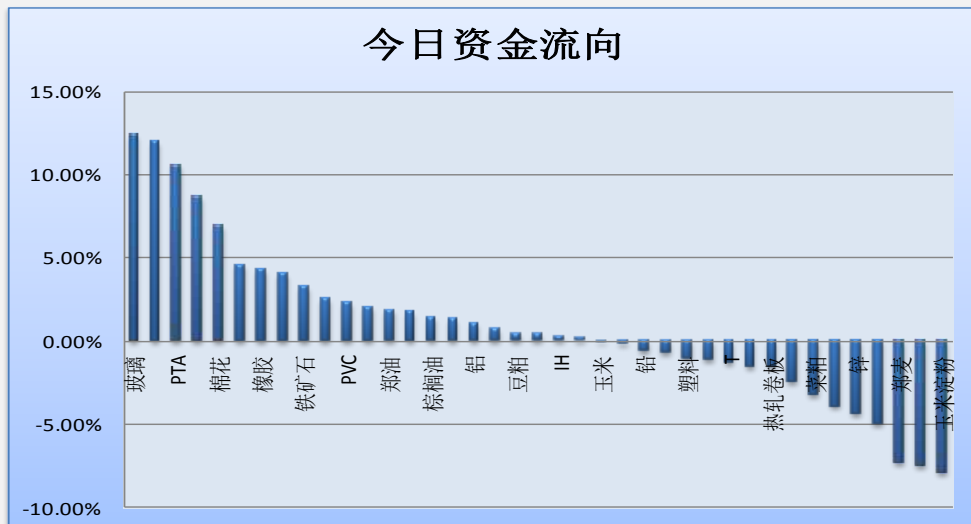
010-84183029

邮箱：chenxu@guodu.cc

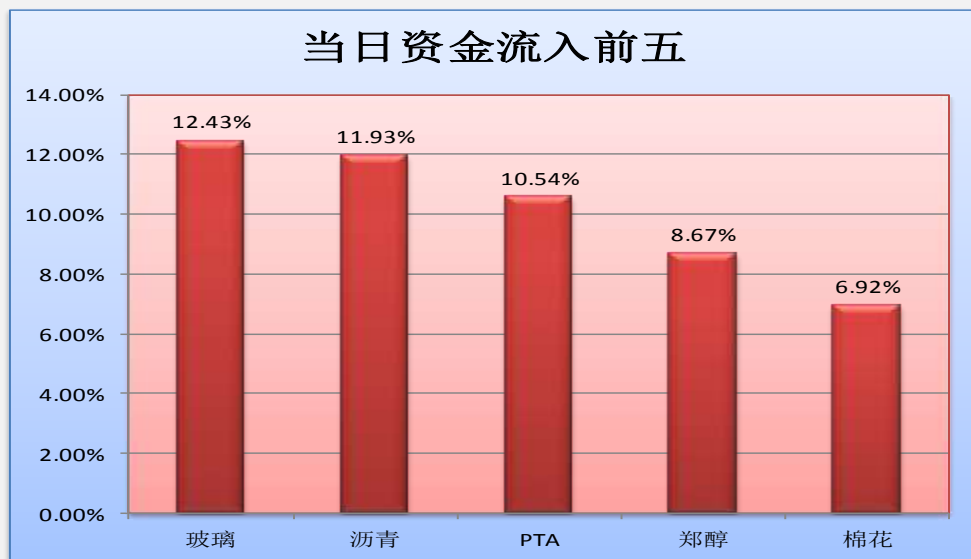
今天市场整体资金流出 0.13% 或 1.26 亿至 1003.97 亿，玻璃、沥青资金流入明显；玉米淀粉、焦炭资金流出明显。沥青、郑醇、白糖、铁矿石、棉花等品种前 5 日资金净流入较多；铅、锡、郑麦、玉米淀粉、郑油品种前 5 日资金净流出较多。

(详见文后图表。)

图一：当日资金流向概览



图二：当日资金流入前五品种



地址：北京市东城区东直门南大街3号国华投资大厦8层
国都期货有限公司
网址：www.guodu.cc



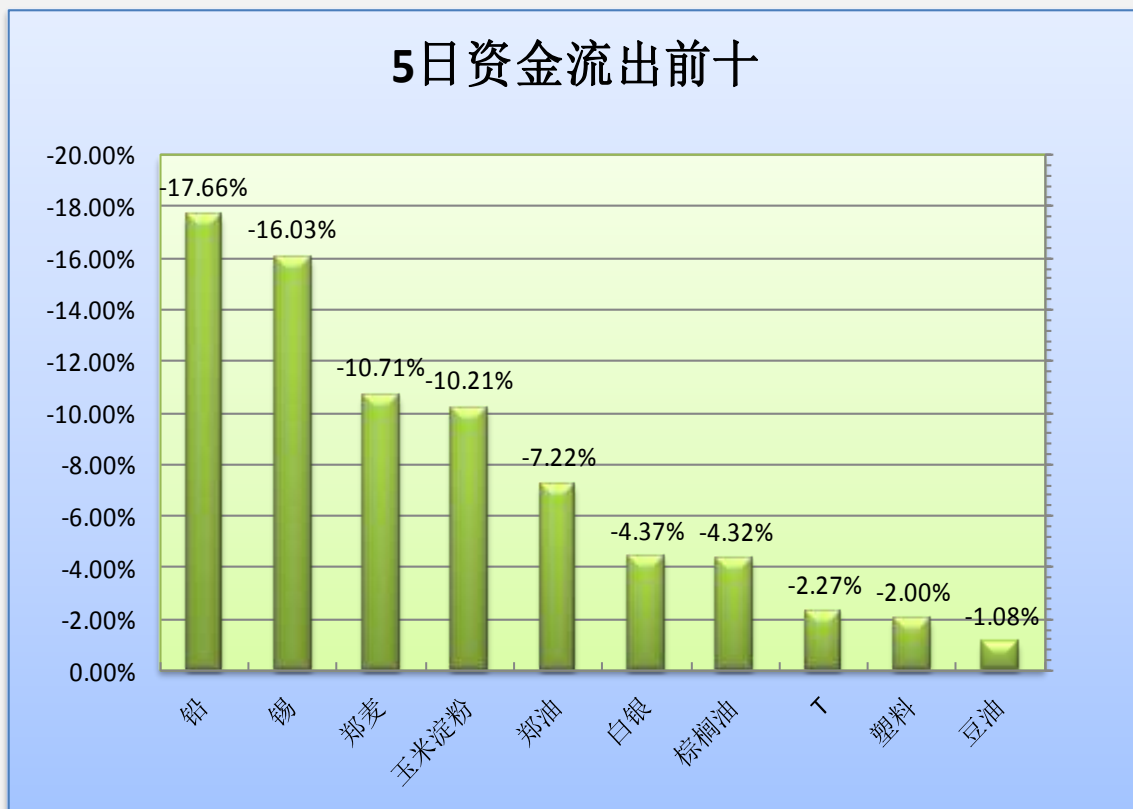
图三：5日资金流入前十品种



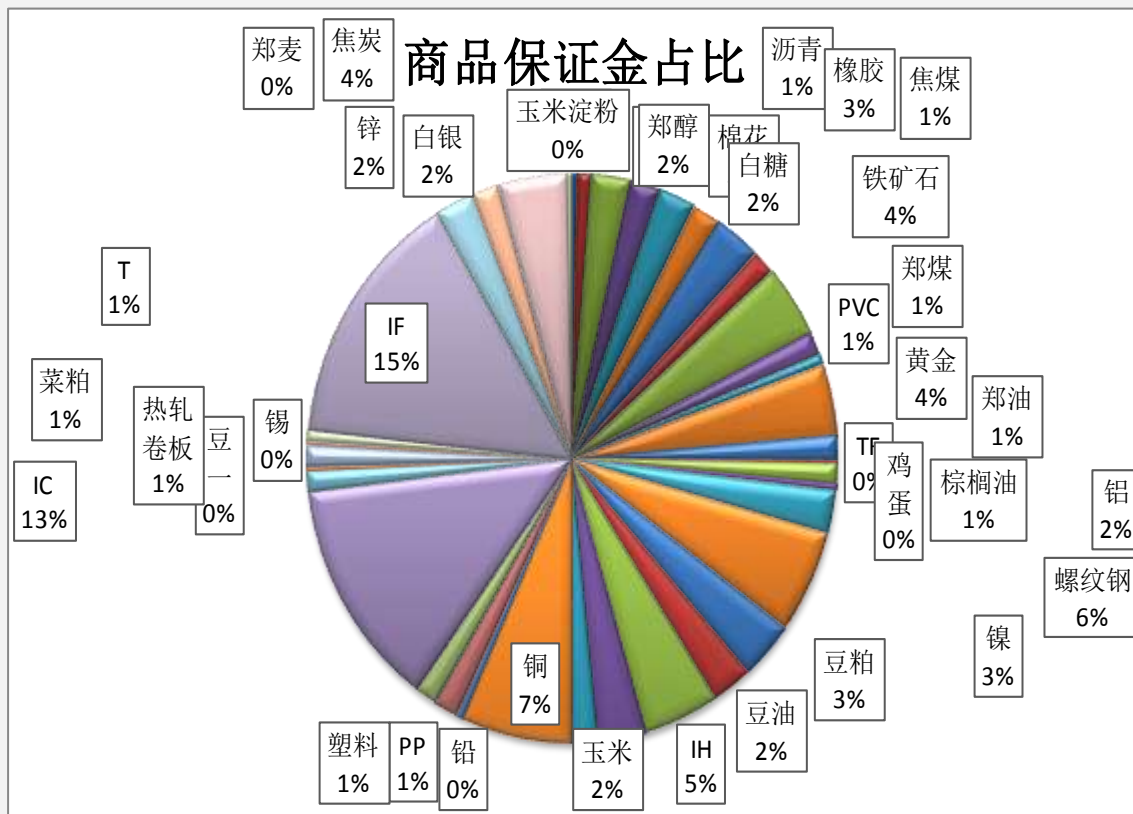
图四：当日资金流出前五品种



图五：5日资金流出前十品种



图六：各品种保证金占比



表一：各品种资金流向一览。

品种	前5日保证金(：亿元)	昨日保证金(：亿元)	今日保证金(：亿元)	前5日增幅	当日增幅
玻璃	3.04	2.92	3.29	8.04%	12.43%
沥青	6.37	7.28	8.15	28.03%	11.93%
PTA	21.57	21.57	23.85	10.56%	10.54%
郑醇	14.80	17.00	18.47	24.82%	8.67%
棉花	19.39	21.19	22.65	16.83%	6.92%
白糖	14.23	16.82	17.58	23.51%	4.50%
橡胶	27.35	27.39	28.55	4.40%	4.25%
焦煤	12.82	13.18	13.71	6.93%	3.99%
铁矿石	34.19	40.55	41.87	22.44%	3.25%
郑煤	12.49	13.03	13.36	6.97%	2.53%
PVC	5.23	5.78	5.91	13.02%	2.29%
黄金	37.26	40.41	41.22	10.65%	2.02%
郑油	14.14	12.89	13.12	-7.22%	1.84%
TF	1.63	1.73	1.76	7.78%	1.78%
棕榈油	12.22	11.54	11.69	-4.32%	1.37%
鸡蛋	3.42	3.79	3.84	12.16%	1.34%
铝	23.91	24.28	24.54	2.61%	1.05%
螺纹钢	55.00	58.60	59.02	7.32%	0.72%
豆粕	29.57	33.29	33.44	13.09%	0.43%
豆油	24.76	24.39	24.49	-1.08%	0.43%
IH	41.63	46.35	46.47	11.64%	0.27%
镍	29.25	29.88	29.94	2.36%	0.19%
玉米	15.22	15.45	15.44	1.42%	-0.08%
铜	62.81	66.86	66.72	6.23%	-0.21%
铅	5.03	4.17	4.14	-17.66%	-0.62%
PP	13.84	15.03	14.92	7.84%	-0.73%
塑料	13.92	13.78	13.64	-2.00%	-1.05%
IC	127.25	134.01	132.47	4.10%	-1.15%
T	12.35	12.23	12.07	-2.27%	-1.33%
豆一	2.90	3.01	2.96	2.02%	-1.59%
热轧卷板	10.46	11.07	10.89	4.08%	-1.60%
锡	3.16	2.72	2.65	-16.03%	-2.46%
菜粕	6.39	6.96	6.74	5.37%	-3.22%
IF	142.84	155.39	149.32	4.54%	-3.91%
锌	22.24	25.44	24.34	9.44%	-4.33%
白银	16.75	16.86	16.02	-4.37%	-4.99%
郑麦	0.02	0.02	0.02	-10.71%	-7.33%
焦炭	40.82	45.31	41.89	2.62%	-7.53%
玉米淀粉	3.14	3.07	2.82	-10.21%	-7.97%
合计	943.40	1005.23	1003.97	6.42%	-0.13%

免责声明：

如果您对本报告有任何意见或建议，请致信于国都信箱(tzzx@guodu.cc)，欢迎您及时告诉我们您对本刊的任何想法！

本刊所有信息均建立在可靠的资料来源基础上。我们力求能为您提供精确的数据，客观的分析和全面的观点。但我们必须声明，对所有信息可能导致的任何损失概不负责。

本报告并不提供量身定制的投资建议。报告的撰写并未虑及读者的具体财务状况及目标。国都期货研究团队建议投资者应独立评估特定的投资和战略，并鼓励投资者征求专业财务顾问的意见。具体的投资或战略是否恰当取决于投资者自身的状况和目标。

版权声明：(c) 本报告版权为国都期货有限公司所有。本刊所含文字、数据和图表未经国都期货有限公司书面许可，任何人不得以电子、机械、影印、录音或其他任何形式复制、传播或存储于任何检索系统。未经许可，复制本刊任何内容皆属违反版权法行为，可能将受到法律起诉，并承担与之相关的所有损失赔偿和法律费用。涉及版权的所有问题请垂询：010-84183008/3009。