

IH、棉花资金流入明显

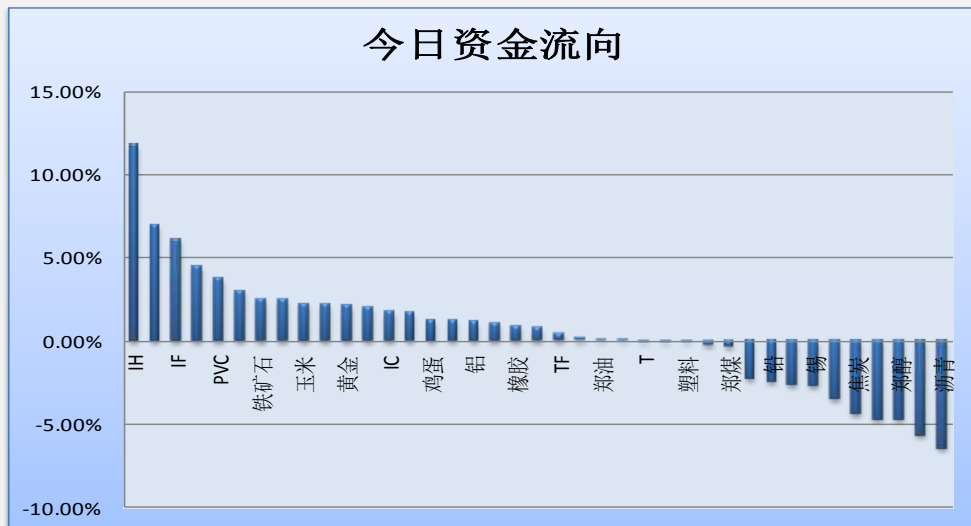
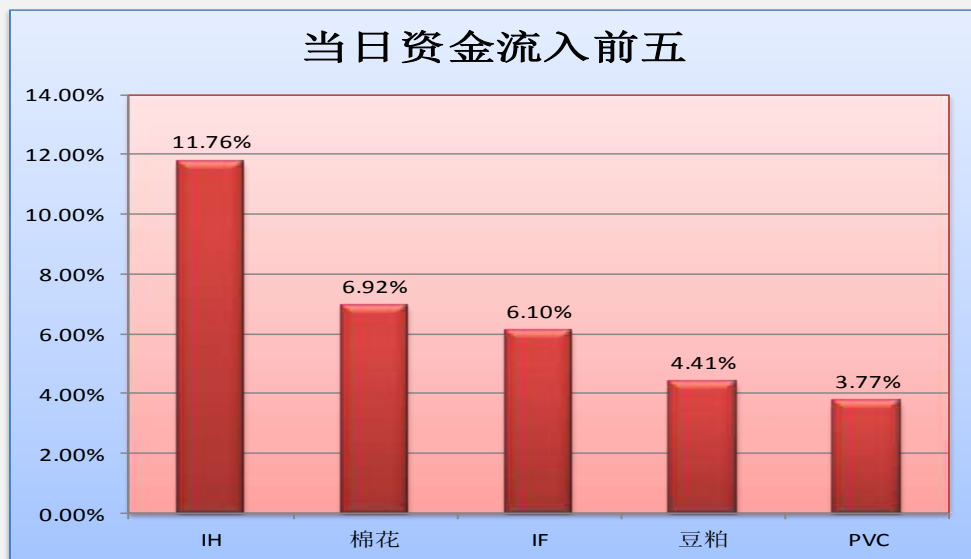
投资咨询部

电话：010-84183086

010-84183029

邮箱：chenxu@guodu.cc

今天市场整体资金流入 1.94% 或 18.73 亿至 985.53 亿，IH、棉花资金流入明显；沥青、焦煤资金流出明显。豆粕、焦煤、铜、豆一、菜粕等品种前 5 日资金净流入较多；铅、锡、郑油、棕榈油、郑麦品种前 5 日资金净流出较多。（详见文后图表。）

图一：当日资金流向概览

图二：当日资金流入前五品种


地址：北京市东城区东直门南大街3号国华投资大厦8层
 国都期货有限公司
 网址：www.guodu.cc



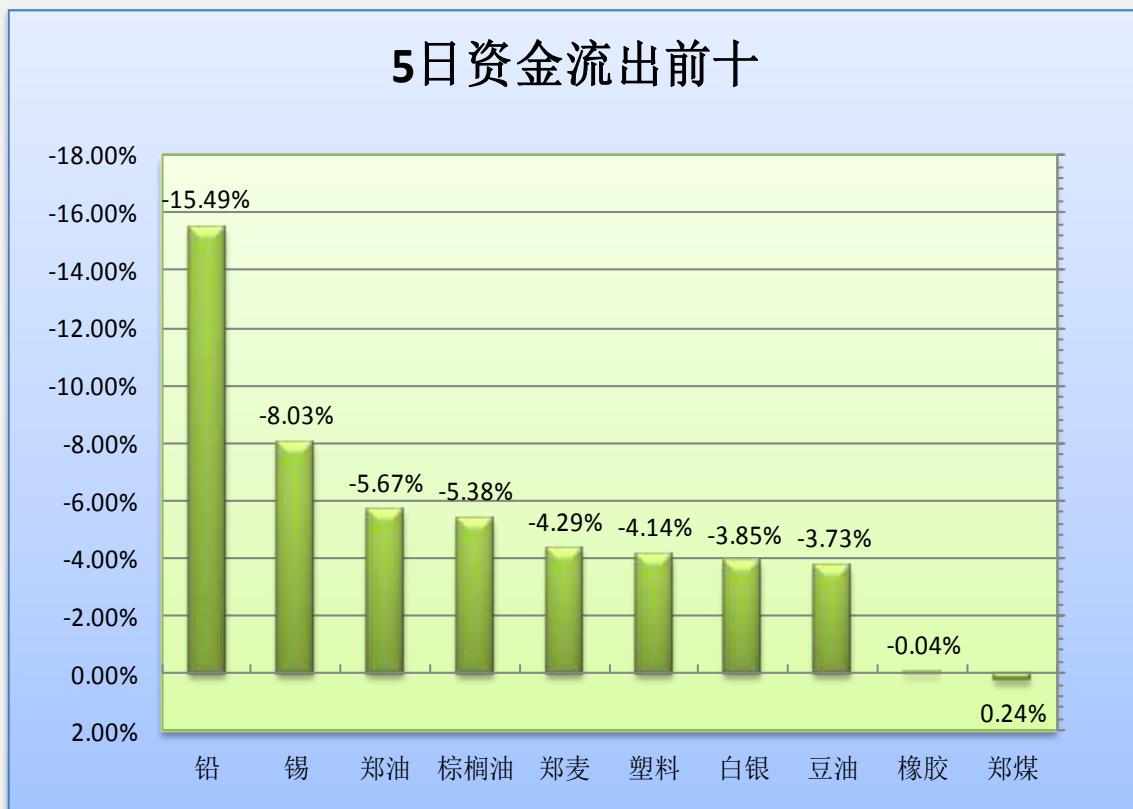
图三：5日资金流入前十品种



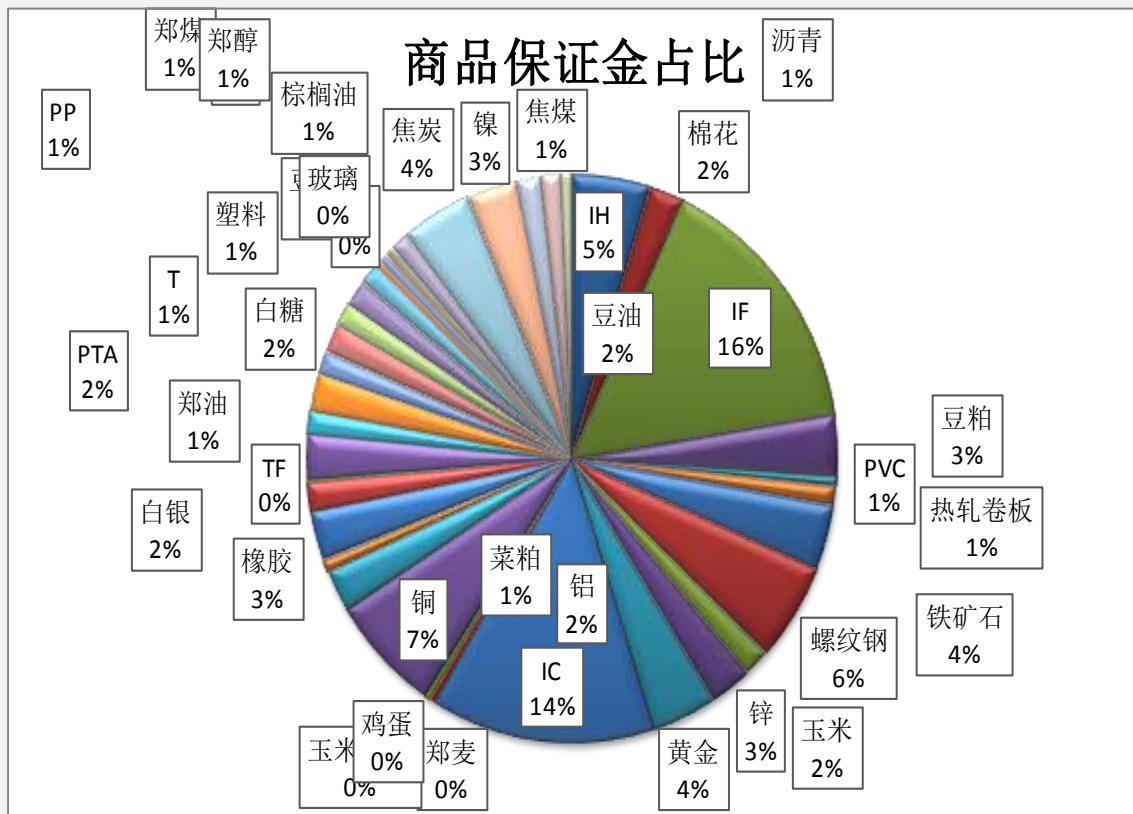
图四：当日资金流出前五品种



图五：5日资金流出前十品种



图六：各品种保证金占比



表一：各品种资金流向一览。

品种	前5日保证金(：亿元)	昨日保证金(：亿元)	今日保证金(：亿元)	前5日增幅	当日增幅
IH	43.74	41.83	46.75	6.88%	11.76%
棉花	19.56	19.73	21.10	7.89%	6.92%
IF	147.87	145.61	154.49	4.48%	6.10%
豆粕	27.01	32.21	33.63	24.48%	4.41%
PVC	5.22	5.43	5.64	8.03%	3.77%
热轧卷板	10.11	10.42	10.73	6.15%	2.96%
铁矿石	33.52	35.55	36.41	8.65%	2.43%
螺纹钢	52.69	54.15	55.46	5.25%	2.41%
玉米	14.51	15.03	15.36	5.87%	2.19%
锌	24.04	24.36	24.89	3.52%	2.17%
黄金	36.73	38.18	38.99	6.17%	2.12%
郑麦	0.02	0.02	0.02	-4.29%	1.99%
IC	126.25	131.99	134.25	6.34%	1.72%
玉米淀粉	3.02	3.01	3.06	1.41%	1.67%
鸡蛋	3.38	3.58	3.63	7.37%	1.26%
铜	58.96	66.40	67.21	13.99%	1.22%
铝	23.63	23.89	24.17	2.28%	1.18%
菜粕	5.91	6.64	6.72	13.63%	1.08%
橡胶	27.43	27.19	27.42	-0.04%	0.86%
白银	17.20	16.42	16.54	-3.85%	0.75%
TF	1.58	1.71	1.72	8.33%	0.40%
豆油	25.42	24.43	24.47	-3.73%	0.15%
郑油	13.76	12.98	12.98	-5.67%	0.05%
PTA	21.20	21.28	21.29	0.42%	0.03%
T	12.38	12.56	12.55	1.42%	-0.04%
白糖	14.65	16.12	16.11	9.94%	-0.06%
塑料	14.31	13.72	13.71	-4.14%	-0.06%
PP	13.53	14.46	14.43	6.60%	-0.23%
郑煤	12.60	12.68	12.63	0.24%	-0.36%
豆一	2.69	3.13	3.06	13.65%	-2.29%
铅	5.08	4.40	4.30	-15.49%	-2.44%
玻璃	2.94	3.05	2.96	0.74%	-2.65%
锡	3.07	2.90	2.82	-8.03%	-2.73%
棕榈油	12.18	11.94	11.52	-5.38%	-3.52%
焦炭	40.40	43.34	41.45	2.60%	-4.36%
镍	28.45	31.36	29.88	5.03%	-4.74%
郑醇	14.07	15.42	14.69	4.39%	-4.75%
焦煤	10.45	12.90	12.16	16.37%	-5.70%
沥青	6.28	6.78	6.35	1.04%	-6.44%
合计	935.83	966.80	985.53	5.31%	1.94%

免责声明：

如果您对本报告有任何意见或建议，请致信于国都信箱(tzzx@guodu.cc)，欢迎您及时告诉我们您对本刊的任何想法！

本刊所有信息均建立在可靠的资料来源基础上。我们力求能为您提供精确的数据，客观的分析和全面的观点。但我们必须声明，对所有信息可能导致的任何损失概不负责。

本报告并不提供量身定制的投资建议。报告的撰写并未虑及读者的具体财务状况及目标。国都期货研究团队建议投资者应独立评估特定的投资和战略，并鼓励投资者征求专业财务顾问的意见。具体的投资或战略是否恰当取决于投资者自身的状况和目标。

版权声明：(c) 本报告版权为国都期货有限公司所有。本刊所含文字、数据和图表未经国都期货有限公司书面许可，任何人不得以电子、机械、影印、录音或其他任何形式复制、传播或存储于任何检索系统。未经许可，复制本刊任何内容皆属违反版权法行为，可能将受到法律起诉，并承担与之相关的所有损失赔偿和法律费用。涉及版权的所有问题请垂询：010-84183008/3009。