

沥青、鸡蛋资金流入明显

投资咨询部

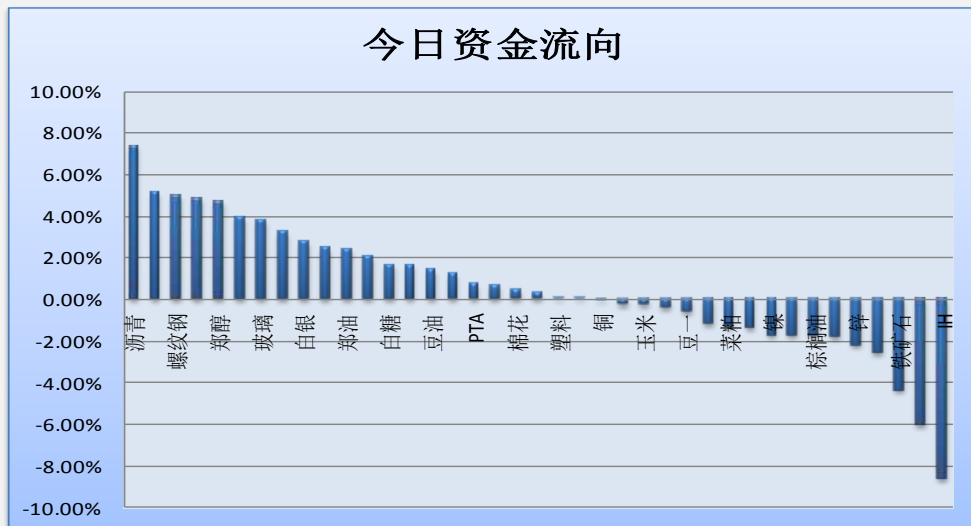
电话：010-84183086

010-84183029

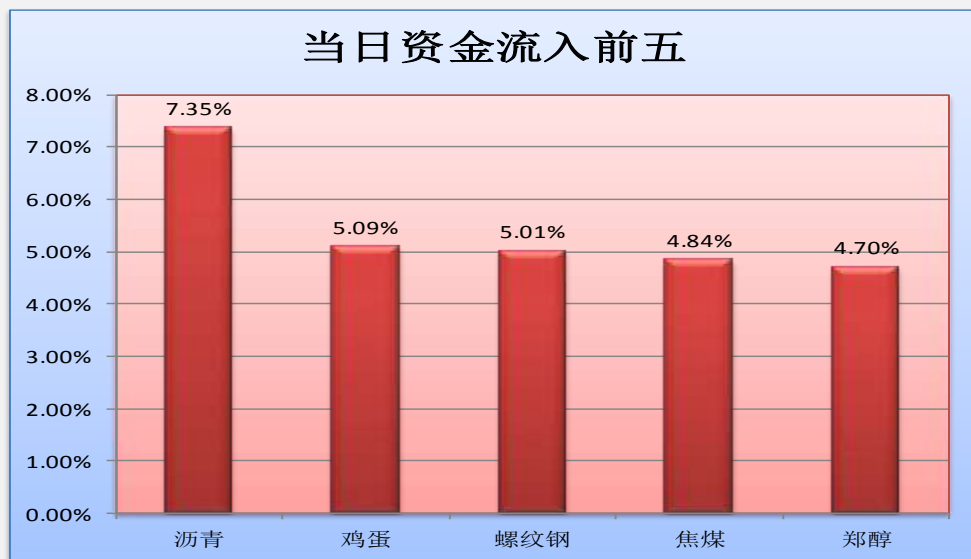
邮箱：chenxu@guodu.cc

今天市场整体资金流出 1.24%或 11.6 亿至 924.26 亿。沥青、鸡蛋资金流入明显；IH、IF 资金流出明显。玉米淀粉、玻璃、铅、郑油、沥青等品种前 5 日资金净流入较多；镍、郑麦、IH、T、锡品种前 5 日资金净流出较多。（详见文后图表。）

图一：当日资金流向概览



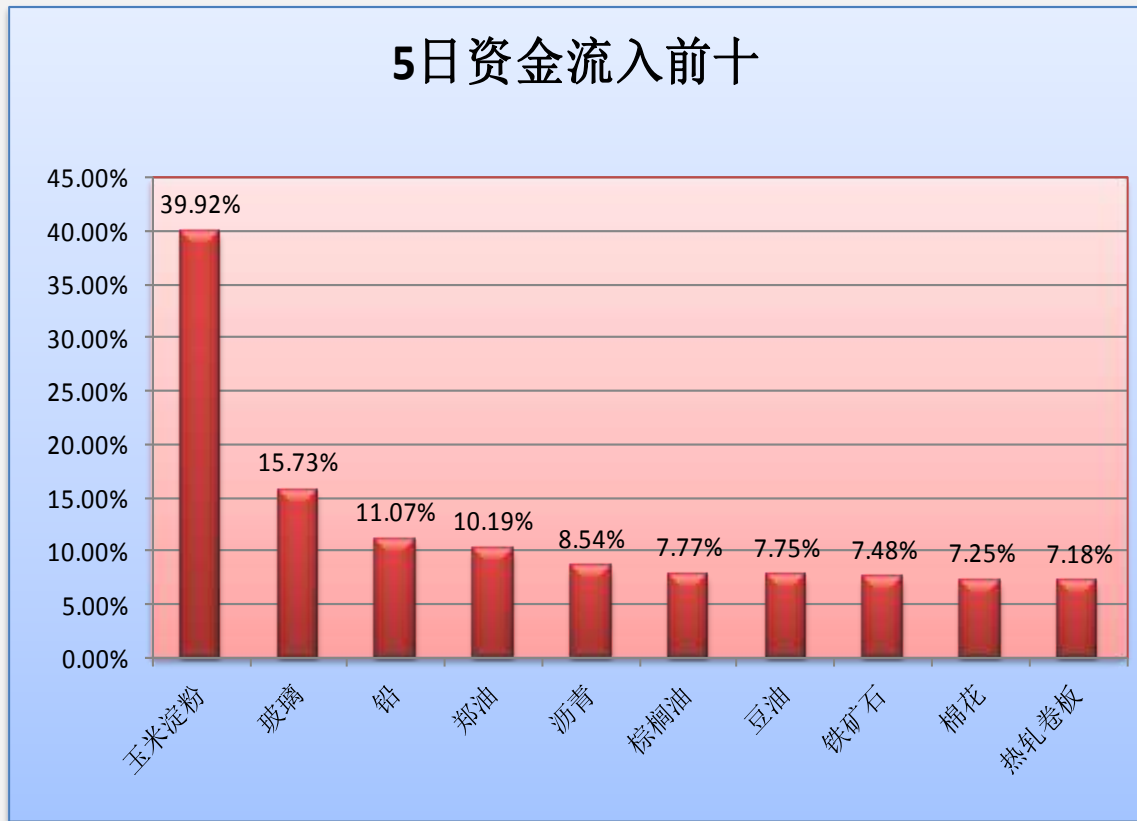
图二：当日资金流入前五品种



地址：北京市东城区东直门南大街3号国华投资大厦8层
国都期货有限公司
网址：www.guodu.cc



图三：5日资金流入前十品种



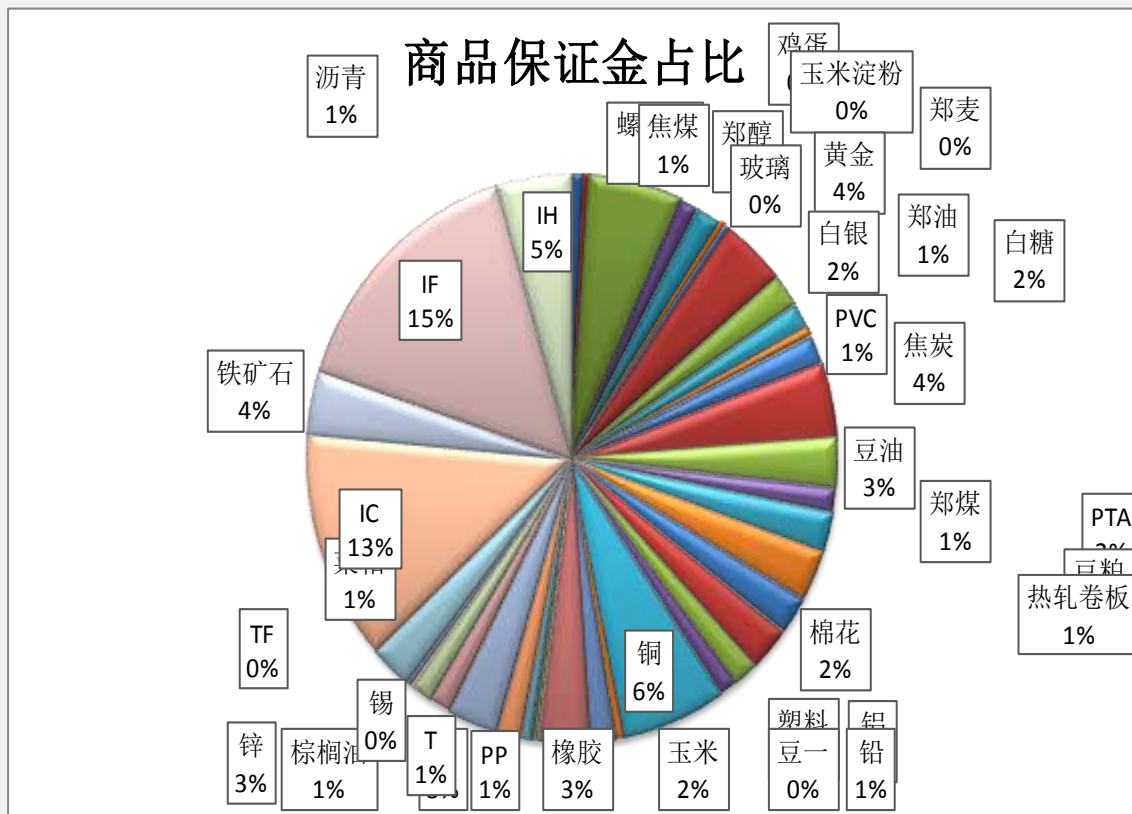
图四：当日资金流出前五品种



图五：5日资金流出前十品种



图六：各品种保证金占比



表一：各品种资金流向一览。

| 品种 | 前5日保证金(：亿元) | 昨日保证金(：亿元) | 今日保证金(：亿元) | 前5日增幅 | 当日增幅 |
|------|-------------|------------|------------|--------|--------|
| 沥青 | 5.79 | 5.85 | 6.28 | 8.54% | 7.35% |
| 鸡蛋 | 3.39 | 3.21 | 3.38 | -0.54% | 5.09% |
| 螺纹钢 | 49.24 | 50.18 | 52.69 | 7.00% | 5.01% |
| 焦煤 | 9.95 | 9.97 | 10.45 | 5.10% | 4.84% |
| 郑醇 | 13.82 | 13.44 | 14.07 | 1.85% | 4.70% |
| 玉米淀粉 | 2.16 | 2.90 | 3.02 | 39.92% | 3.96% |
| 玻璃 | 2.54 | 2.84 | 2.94 | 15.73% | 3.79% |
| 黄金 | 36.79 | 35.58 | 36.73 | -0.18% | 3.21% |
| 白银 | 17.02 | 16.74 | 17.20 | 1.06% | 2.74% |
| 郑麦 | 0.02 | 0.02 | 0.02 | -7.96% | 2.44% |
| 郑油 | 12.49 | 13.45 | 13.76 | 10.19% | 2.37% |
| PVC | 5.12 | 5.11 | 5.22 | 2.03% | 2.07% |
| 白糖 | 14.73 | 14.42 | 14.65 | -0.55% | 1.63% |
| 焦炭 | 40.40 | 39.75 | 40.40 | -0.01% | 1.62% |
| 豆油 | 23.59 | 25.06 | 25.42 | 7.75% | 1.42% |
| 郑煤 | 12.68 | 12.45 | 12.60 | -0.61% | 1.18% |
| PTA | 21.22 | 21.04 | 21.20 | -0.12% | 0.73% |
| 豆粕 | 27.23 | 26.83 | 27.01 | -0.81% | 0.68% |
| 棉花 | 18.23 | 19.47 | 19.56 | 7.25% | 0.43% |
| 铝 | 23.13 | 23.56 | 23.63 | 2.16% | 0.30% |
| 塑料 | 14.50 | 14.30 | 14.31 | -1.32% | 0.07% |
| 热轧卷板 | 9.43 | 10.11 | 10.11 | 7.18% | 0.02% |
| 铜 | 60.37 | 58.99 | 58.96 | -2.35% | -0.06% |
| 铅 | 4.58 | 5.10 | 5.08 | 11.07% | -0.23% |
| 玉米 | 13.93 | 14.55 | 14.51 | 4.19% | -0.28% |
| 橡胶 | 25.59 | 27.54 | 27.43 | 7.17% | -0.41% |
| 豆一 | 2.71 | 2.71 | 2.69 | -0.58% | -0.59% |
| TF | 1.54 | 1.60 | 1.58 | 3.07% | -1.15% |
| 菜粕 | 6.01 | 5.99 | 5.91 | -1.66% | -1.30% |
| PP | 13.01 | 13.72 | 13.53 | 4.01% | -1.40% |
| 镍 | 30.91 | 28.94 | 28.45 | -7.97% | -1.72% |
| T | 12.92 | 12.59 | 12.37 | -4.20% | -1.73% |
| 棕榈油 | 11.30 | 12.39 | 12.18 | 7.77% | -1.73% |
| 锡 | 3.18 | 3.13 | 3.07 | -3.50% | -1.81% |
| 锌 | 22.91 | 24.58 | 24.04 | 4.94% | -2.20% |
| IC | 114.10 | 124.67 | 121.46 | 6.45% | -2.57% |
| 铁矿石 | 31.18 | 35.05 | 33.52 | 7.48% | -4.37% |
| IF | 141.00 | 151.49 | 142.33 | 0.95% | -6.05% |
| IH | 44.88 | 46.52 | 42.50 | -5.30% | -8.65% |
| 合计 | 903.59 | 935.86 | 924.26 | 2.29% | -1.24% |

免责声明：

如果您对本报告有任何意见或建议，请致信于国都信箱(tzzx@guodu.cc)，欢迎您及时告诉我们您对本刊的任何想法！

本刊所有信息均建立在可靠的资料来源基础上。我们力求能为您提供精确的数据，客观的分析和全面的观点。但我们必须声明，对所有信息可能导致的任何损失概不负责。

本报告并不提供量身定制的投资建议。报告的撰写并未虑及读者的具体财务状况及目标。国都期货研究团队建议投资者应独立评估特定的投资和战略，并鼓励投资者征求专业财务顾问的意见。具体的投资或战略是否恰当取决于投资者自身的状况和目标。

版权声明：(c) 本报告版权为国都期货有限公司所有。本刊所含文字、数据和图表未经国都期货有限公司书面许可，任何人不得以电子、机械、影印、录音或其他任何形式复制、传播或存储于任何检索系统。未经许可，复制本刊任何内容皆属违反版权法行为，可能将受到法律起诉，并承担与之相关的所有损失赔偿和法律费用。涉及版权的所有问题请垂询：010-84183008/3009。