

铅、锡淀粉资金流入明显

投资咨询部

电话：010-84183086

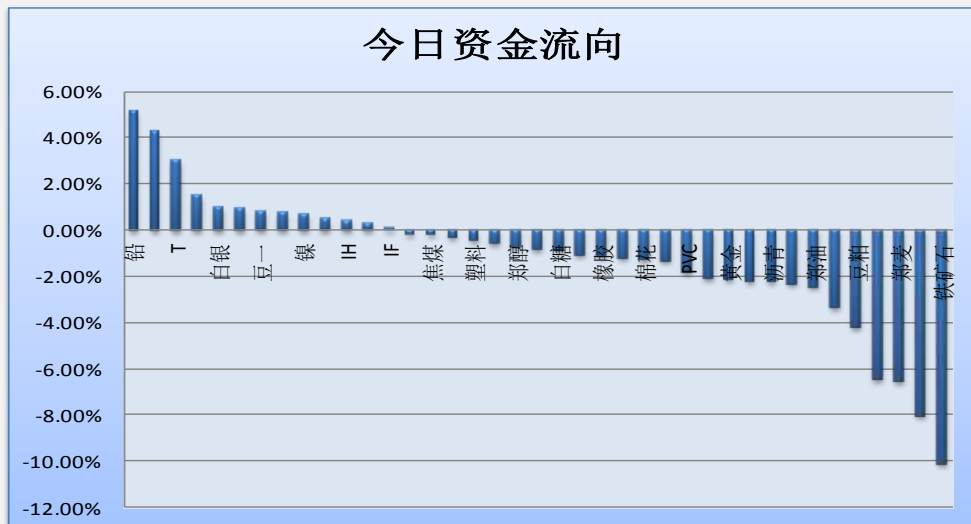
010-84183029

邮箱：chenxu@guodu.cc

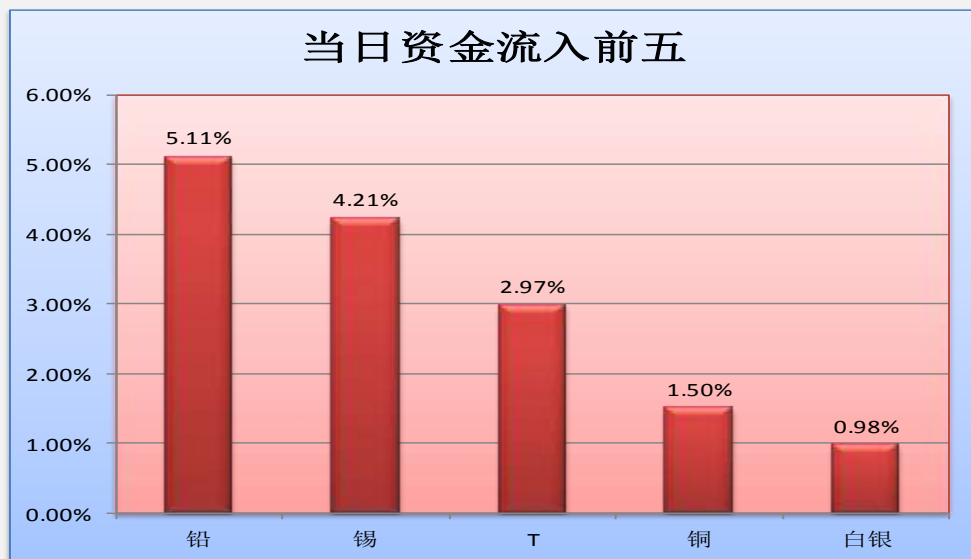
今天市场整体资金流出 0.88% 或 8.13 亿至 916.45 亿。铅、锡资金流入明显；

铁矿石、玻璃资金流出明显。焦煤、铅、郑煤、PVC、焦炭等品种前 5 日资金净流入较多；郑麦、螺纹钢、锡、铁矿石、鸡蛋品种前 5 日资金净流出较多。（详见文后图表。）

图一：当日资金流向概览



图二：当日资金流入前五品种



地址：北京市东城区东直门南大街3号国华投资大厦8层
 国都期货有限公司
 网址：www.guodu.cc



图三：5日资金流入前十品种



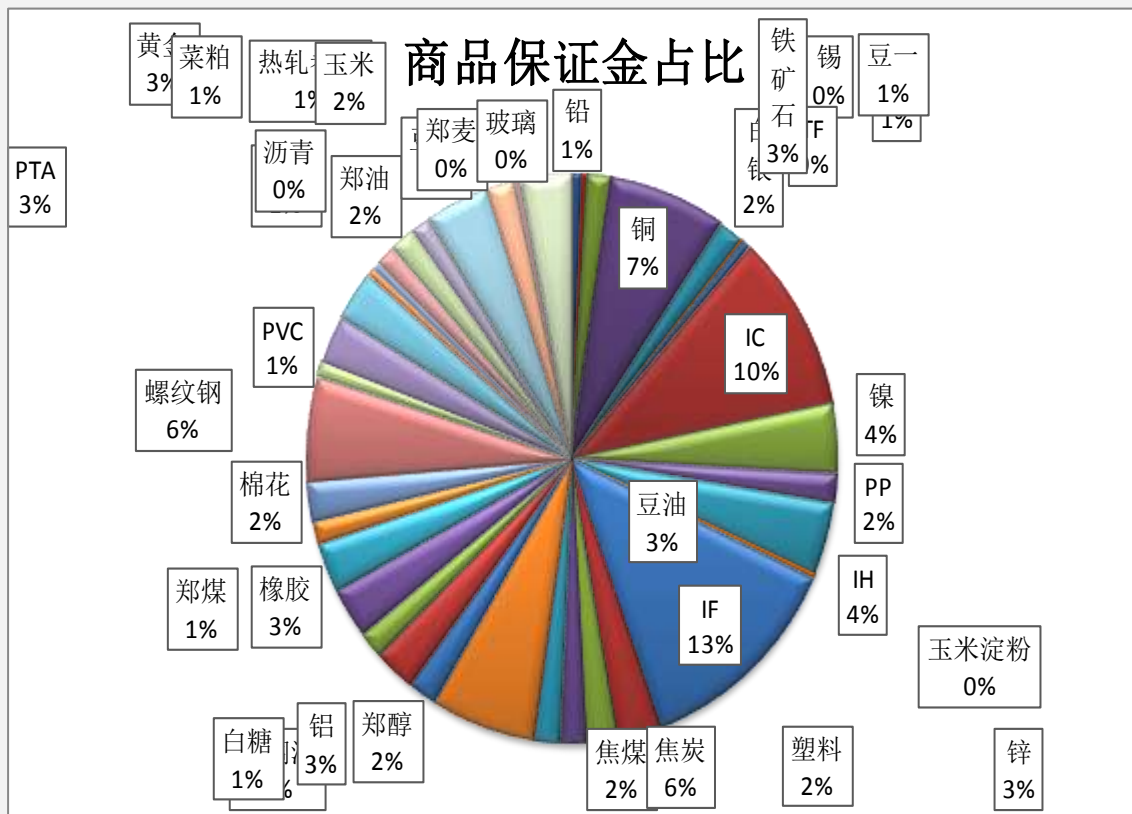
图四：当日资金流出前五品种



图五：5日资金流出前十品种



图六：各品种保证金占比



表一：各品种资金流向一览。

品种	前5日保证金(：亿元)	昨日保证金(：亿元)	今日保证金(：亿元)	前5日增幅	当日增幅
铅	4.25	4.82	5.07	19.18%	5.11%
锡	4.01	3.14	3.27	-18.45%	4.21%
T	14.23	13.21	13.60	-4.41%	2.97%
铜	62.79	63.72	64.68	3.01%	1.50%
白银	14.79	13.99	14.13	-4.44%	0.98%
TF	1.76	1.68	1.70	-3.31%	0.93%
豆一	4.94	4.67	4.70	-4.71%	0.76%
IC	98.24	93.15	93.85	-4.47%	0.74%
镍	36.61	35.39	35.63	-2.66%	0.69%
PP	15.72	15.12	15.20	-3.35%	0.50%
IH	37.10	37.45	37.60	1.35%	0.39%
玉米淀粉	3.05	2.93	2.94	-3.50%	0.30%
IF	116.63	116.40	116.52	-0.10%	0.11%
锌	24.40	24.96	24.90	2.05%	-0.20%
焦煤	13.97	17.18	17.15	22.69%	-0.23%
棕榈油	13.63	13.83	13.78	1.11%	-0.37%
塑料	14.39	14.84	14.77	2.62%	-0.48%
焦炭	55.57	58.19	57.84	4.10%	-0.59%
郑醇	18.41	16.04	15.91	-13.56%	-0.77%
铝	24.84	23.59	23.39	-5.85%	-0.85%
白糖	14.66	13.83	13.70	-6.55%	-0.91%
豆油	27.26	27.05	26.75	-1.85%	-1.10%
橡胶	27.60	26.19	25.90	-6.16%	-1.13%
郑煤	11.36	12.28	12.13	6.76%	-1.25%
棉花	22.94	21.37	21.09	-8.06%	-1.30%
螺纹钢	65.63	54.06	53.34	-18.73%	-1.34%
PVC	8.08	8.61	8.45	4.48%	-1.84%
PTA	24.66	25.37	24.84	0.75%	-2.09%
黄金	29.20	26.71	26.14	-10.46%	-2.14%
鸡蛋	5.52	4.77	4.66	-15.58%	-2.21%
沥青	4.15	4.01	3.92	-5.52%	-2.25%
菜粕	12.25	11.77	11.49	-6.16%	-2.33%
郑油	14.22	14.51	14.16	-0.41%	-2.45%
热轧卷板	12.66	11.11	10.74	-15.18%	-3.38%
豆粕	35.72	36.94	35.37	-0.98%	-4.25%
玉米	17.45	16.65	15.57	-10.79%	-6.48%
郑麦	0.09	0.07	0.06	-33.71%	-6.55%
玻璃	2.95	3.23	2.97	0.58%	-8.06%
铁矿石	34.46	31.76	28.55	-17.15%	-10.11%
合计	950.17	924.58	916.45	-3.55%	-0.88%

免责声明：

如果您对本报告有任何意见或建议，请致信于国都信箱(tzzx@guodu.cc)，欢迎您及时告诉我们您对本刊的任何想法！

本刊所有信息均建立在可靠的资料来源基础上。我们力求能为您提供精确的数据，客观的分析和全面的观点。但我们必须声明，对所有信息可能导致的任何损失概不负责。

本报告并不提供量身定制的投资建议。报告的撰写并未虑及读者的具体财务状况及目标。国都期货研究团队建议投资者应独立评估特定的投资和战略，并鼓励投资者征求专业财务顾问的意见。具体的投资或战略是否恰当取决于投资者自身的状况和目标。

版权声明：(c) 本报告版权为国都期货有限公司所有。本刊所含文字、数据和图表未经国都期货有限公司书面许可，任何人不得以电子、机械、影印、录音或其他任何形式复制、传播或存储于任何检索系统。未经许可，复制本刊任何内容皆属违反版权法行为，可能将受到法律起诉，并承担与之相关的所有损失赔偿和法律费用。涉及版权的所有问题请垂询：010-84183008/3009。