

## 焦煤、铁矿石资金流入明显

投资咨询部

电话：010-84183086

010-84183029

邮箱：chenxu@guodu.cc

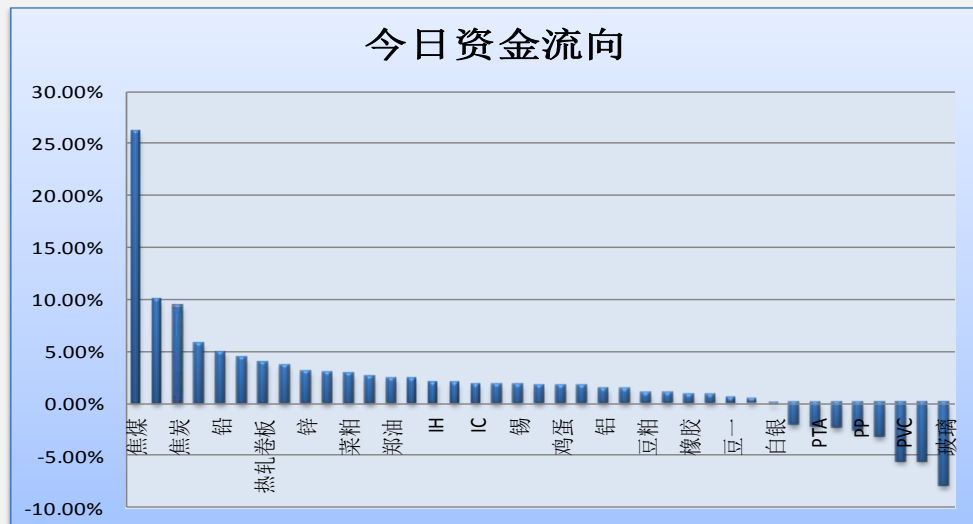
今天市场整体资金流入 2.25%或 21.41 亿至 972.54 亿。焦煤、铁矿石资金流

入明显；玻璃、沥青资金流出明显。焦煤、PP、焦炭、郑煤、豆一等品种前 5 日

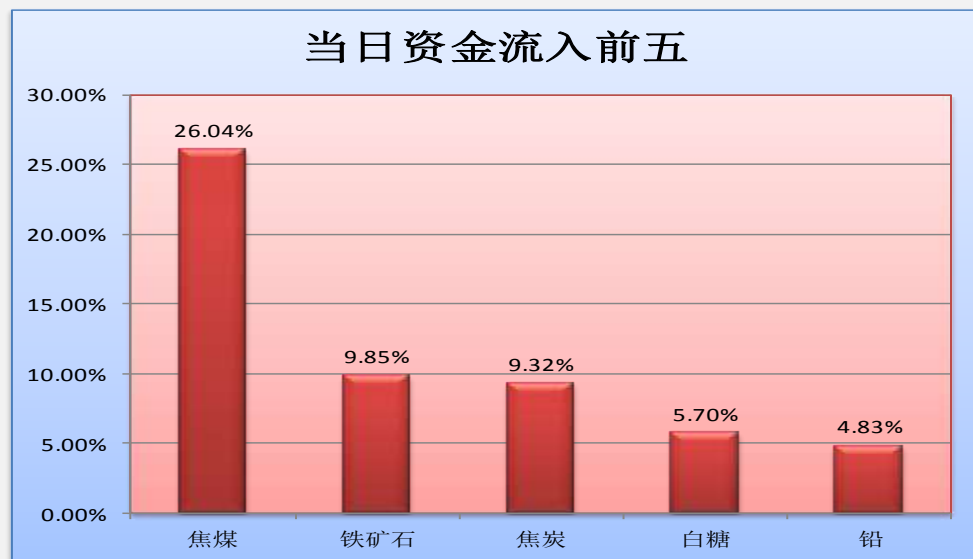
资金净流入较多；螺纹钢、TF、PVC、铜、热卷板品种前 5 日资金净流出较多。（详

见文后图表。）

图一：当日资金流向概览



图二：当日资金流入前五品种



地址：北京市东城区东直门南

大街3号国华投资大厦8层

国都期货有限公司

网址：www.guodu.cc



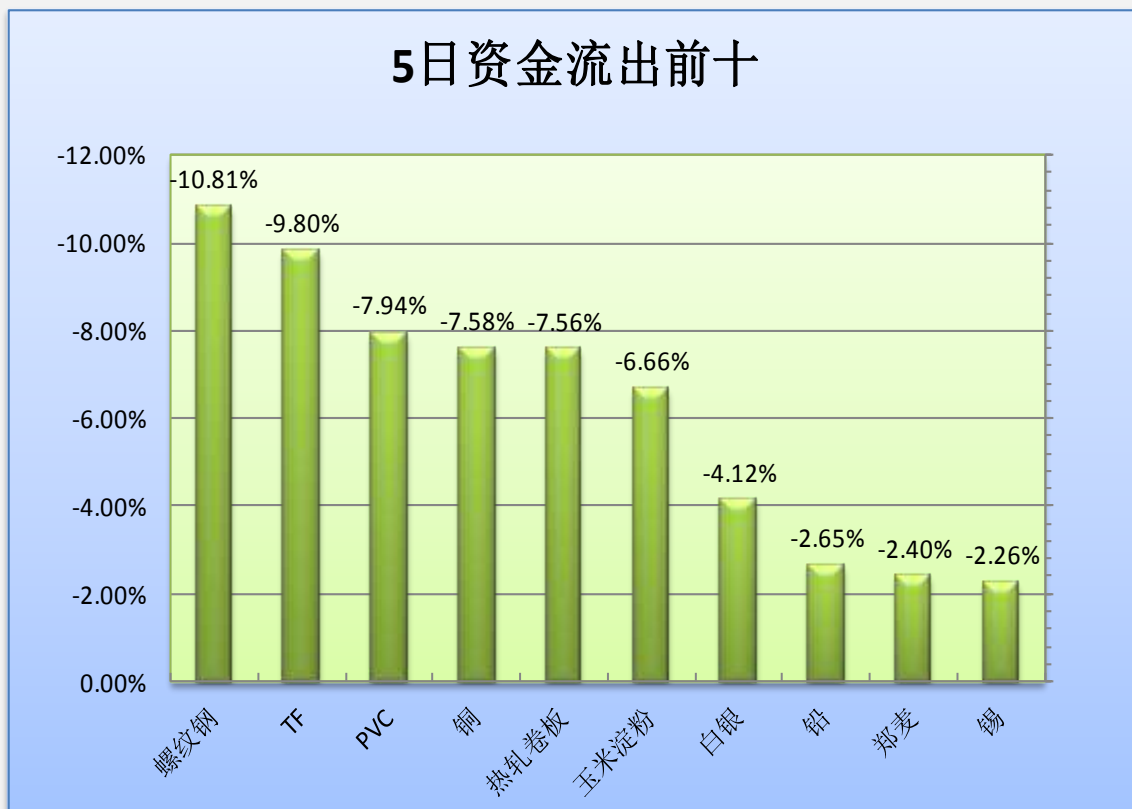
图三：5日资金流入前十品种



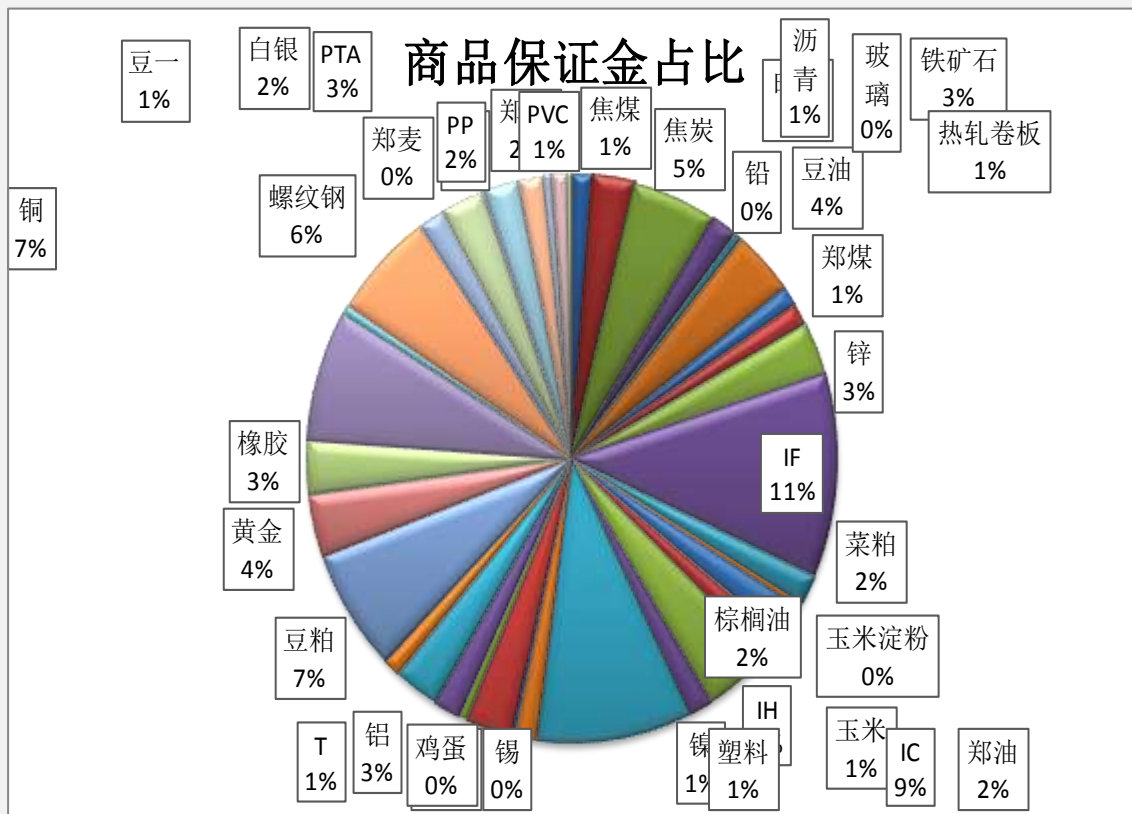
图四：当日资金流出前五品种



图五：5日资金流出前十品种



图六：各品种保证金占比



表一：各品种资金流向一览。

品种	前5日保证金(：亿元)	昨日保证金(：亿元)	今日保证金(：亿元)	前5日增幅	当日增幅
焦煤	8.69	9.50	11.97	37.76%	26.04%
铁矿石	22.29	22.95	25.21	13.07%	9.85%
焦炭	40.80	45.64	49.89	22.27%	9.32%
白糖	14.56	14.80	15.64	7.44%	5.70%
铅	4.50	4.18	4.38	-2.65%	4.83%
豆油	34.92	35.21	36.75	5.24%	4.36%
热轧卷板	11.92	10.61	11.02	-7.56%	3.91%
郑煤	10.17	11.90	12.33	21.19%	3.60%
锌	25.73	28.57	29.44	14.41%	3.03%
IF	113.69	108.35	111.51	-1.92%	2.92%
菜粕	15.46	16.52	16.99	9.89%	2.85%
玉米淀粉	3.20	2.91	2.98	-6.66%	2.58%
郑油	17.84	18.45	18.89	5.88%	2.40%
玉米	12.79	13.38	13.69	7.07%	2.32%
IH	41.17	39.82	40.63	-1.32%	2.02%
镍	13.08	14.13	14.40	10.05%	1.93%
IC	90.34	89.32	90.99	0.71%	1.87%
塑料	12.16	12.66	12.89	6.00%	1.81%
锡	2.34	2.25	2.29	-2.26%	1.76%
棉花	27.59	27.07	27.53	-0.21%	1.73%
鸡蛋	3.94	4.07	4.14	5.11%	1.71%
棕榈油	16.36	15.86	16.13	-1.40%	1.68%
铝	24.97	26.14	26.52	6.21%	1.46%
T	10.56	10.29	10.43	-1.24%	1.34%
豆粕	61.37	68.00	68.64	11.84%	0.95%
黄金	34.93	34.29	34.61	-0.91%	0.94%
橡胶	28.97	29.50	29.76	2.73%	0.87%
铜	78.14	71.66	72.22	-7.58%	0.79%
豆一	5.07	5.80	5.83	15.11%	0.56%
螺纹钢	67.81	60.24	60.48	-10.81%	0.40%
白银	16.70	16.02	16.01	-4.12%	-0.06%
郑麦	0.14	0.14	0.13	-2.40%	-2.07%
PTA	24.91	25.83	25.25	1.34%	-2.27%
TF	1.93	1.79	1.74	-9.80%	-2.34%
PP	15.97	20.51	19.98	25.09%	-2.62%
郑醇	13.51	15.14	14.65	8.39%	-3.24%
PVC	5.40	5.26	4.97	-7.94%	-5.62%
沥青	8.76	9.34	8.81	0.65%	-5.64%
玻璃	2.88	3.06	2.82	-2.02%	-7.88%
合计	945.57	951.14	972.54	2.85%	2.25%

## 免责声明：

如果您对本报告有任何意见或建议，请致信于国都信箱(tzzx@guodu.cc)，欢迎您及时告诉我们您对本刊的任何想法！

本刊所有信息均建立在可靠的资料来源基础上。我们力求能为您提供精确的数据，客观的分析和全面的观点。但我们必须声明，对所有信息可能导致的任何损失概不负责。

本报告并不提供量身定制的投资建议。报告的撰写并未虑及读者的具体财务状况及目标。国都期货研究团队建议投资者应独立评估特定的投资和战略，并鼓励投资者征求专业财务顾问的意见。具体的投资或战略是否恰当取决于投资者自身的状况和目标。

版权声明：(c) 本报告版权为国都期货有限公司所有。本刊所含文字、数据和图表未经国都期货有限公司书面许可，任何人不得以电子、机械、影印、录音或其他任何形式复制、传播或存储于任何检索系统。未经许可，复制本刊任何内容皆属违反版权法行为，可能将受到法律起诉，并承担与之相关的所有损失赔偿和法律费用。涉及版权的所有问题请垂询：010-84183008/3009。