

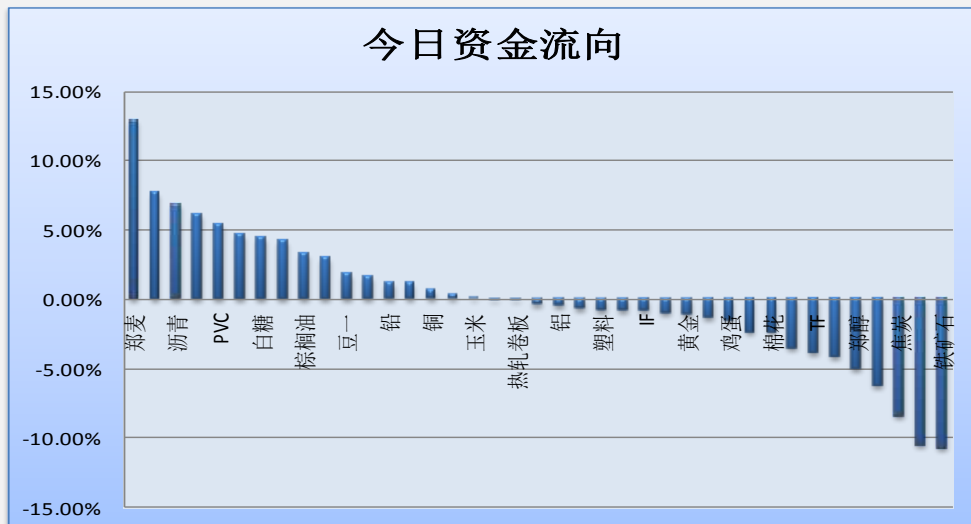
郑麦、PTA 资金流入明显

今天市场整体资金流出 0.8% 或 8.31 亿至 1034.73 亿。郑麦、PTA 资金流入

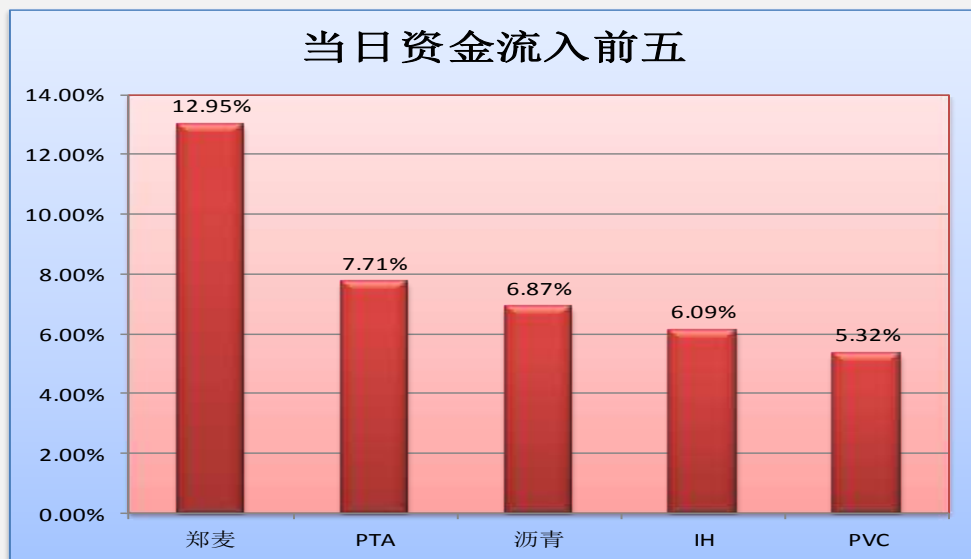
明显；铁矿石、焦煤资金流出明显。玉米淀粉、PTA、白银、郑麦、玉米等品种前 5 日资金净流入较多；PVC、焦煤、铁矿石、镍、玻璃品种前 5 日资金净流出较多。

(详见文后图表。)

图一：当日资金流向概览



图二：当日资金流入前五品种



投资咨询部

电话：010-84183086

010-84183029

邮箱：chenxu@guodu.cc

地址：北京市东城区东直门南

大街3号国华投资大厦8层

国都期货有限公司

网址：www.guodu.cc



图三：5日资金流入前十品种



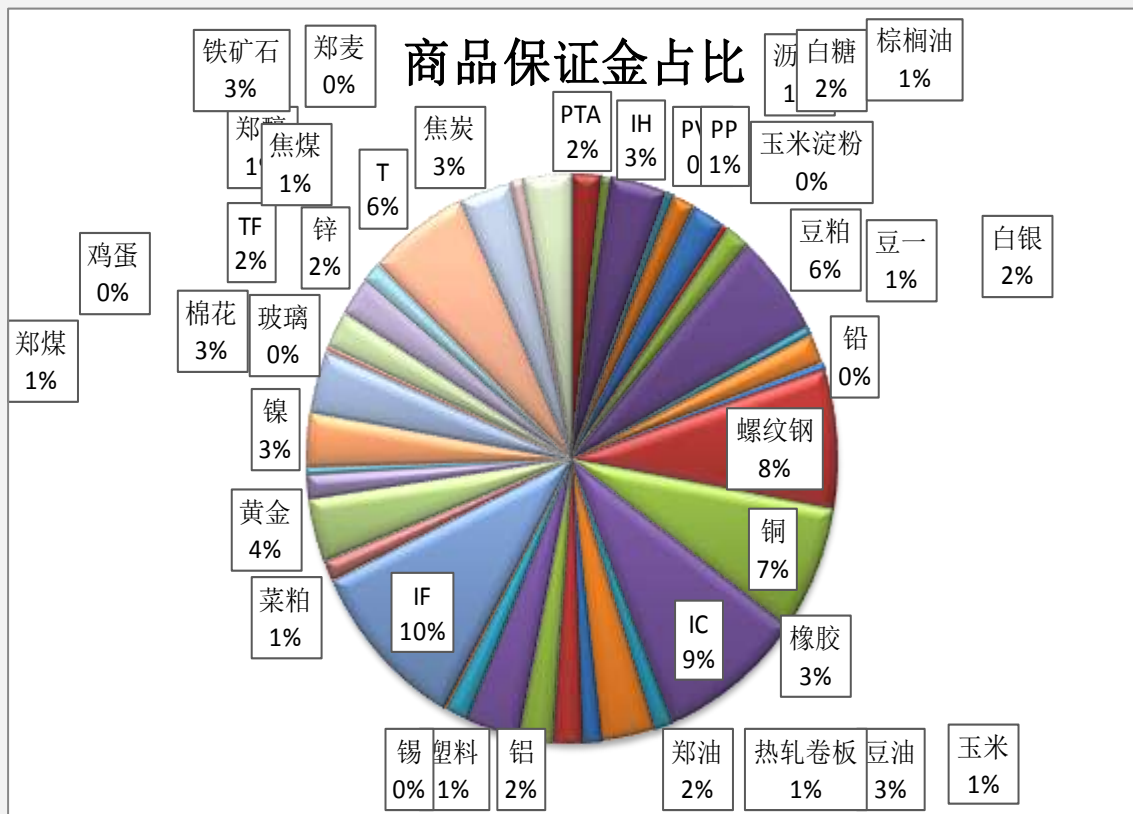
图四：当日资金流出前五品种



图五：5日资金流出前十品种



图六：各品种保证金占比



表一：各品种资金流向一览。

品种	前5日保证金(：亿元)	昨日保证金(：亿元)	今日保证金(：亿元)	前5日增幅	当日增幅
郑麦	0.18	0.18	0.20	9.66%	12.95%
PTA	15.81	16.55	17.82	12.70%	7.71%
沥青	6.32	6.07	6.49	2.68%	6.87%
IH	35.87	32.80	34.80	-2.97%	6.09%
PVC	6.11	4.89	5.15	-15.65%	5.32%
PP	13.71	13.60	14.24	3.81%	4.66%
白糖	21.85	20.18	21.07	-3.57%	4.39%
玉米淀粉	2.95	3.40	3.54	20.02%	4.22%
棕榈油	15.92	14.92	15.41	-3.22%	3.26%
豆粕	62.67	58.72	60.48	-3.49%	3.00%
豆一	5.67	5.76	5.87	3.56%	1.85%
白银	15.40	16.77	17.04	10.66%	1.61%
铅	4.63	4.51	4.57	-1.32%	1.17%
螺纹钢	85.98	80.11	81.03	-5.76%	1.16%
铜	77.59	74.16	74.62	-3.83%	0.62%
IC	91.19	91.60	91.90	0.79%	0.34%
玉米	11.40	12.16	12.17	6.67%	0.06%
豆油	33.07	32.92	32.91	-0.46%	-0.03%
热轧卷板	11.49	12.11	12.10	5.36%	-0.10%
郑油	18.45	18.21	18.14	-1.70%	-0.37%
铝	22.90	21.02	20.91	-8.71%	-0.51%
橡胶	32.74	33.62	33.40	2.00%	-0.65%
塑料	14.37	14.40	14.29	-0.51%	-0.75%
锡	2.64	2.58	2.56	-2.80%	-0.77%
IF	101.54	103.33	102.47	0.92%	-0.83%
菜粕	11.41	12.07	11.95	4.75%	-0.96%
黄金	36.98	37.96	37.55	1.54%	-1.09%
郑煤	15.11	14.84	14.64	-3.14%	-1.35%
鸡蛋	4.12	4.27	4.21	2.17%	-1.49%
镍	35.56	32.57	31.82	-10.52%	-2.32%
棉花	38.28	36.85	35.97	-6.03%	-2.38%
玻璃	4.11	3.88	3.74	-9.10%	-3.52%
TF	20.30	22.25	21.39	5.33%	-3.87%
锌	23.00	24.50	23.49	2.11%	-4.15%
郑醇	12.89	12.94	12.29	-4.63%	-4.99%
T	62.02	67.30	63.08	1.71%	-6.27%
焦炭	31.41	36.01	32.98	5.00%	-8.40%
焦煤	9.64	9.42	8.43	-12.62%	-10.55%
铁矿石	33.97	33.62	30.01	-11.68%	-10.74%
合计	1049.27	1043.04	1034.73	-1.39%	-0.80%

免责声明：

如果您对本报告有任何意见或建议，请致信于国都信箱(tzzx@guodu.cc)，欢迎您及时告诉我们您对本刊的任何想法！

本刊所有信息均建立在可靠的资料来源基础上。我们力求能为您提供精确的数据，客观的分析和全面的观点。但我们必须声明，对所有信息可能导致的任何损失概不负责。

本报告并不提供量身定制的投资建议。报告的撰写并未虑及读者的具体财务状况及目标。国都期货研究团队建议投资者应独立评估特定的投资和战略，并鼓励投资者征求专业财务顾问的意见。具体的投资或战略是否恰当取决于投资者自身的状况和目标。

版权声明：(c) 本报告版权为国都期货有限公司所有。本刊所含文字、数据和图表未经国都期货有限公司书面许可，任何人不得以电子、机械、影印、录音或其他任何形式复制、传播或存储于任何检索系统。未经许可，复制本刊任何内容皆属违反版权法行为，可能将受到法律起诉，并承担与之相关的所有损失赔偿和法律费用。涉及版权的所有问题请垂询：010-84183008/3009。