

镍、沥青资金流入明显

投资咨询部

电话：010-84183086

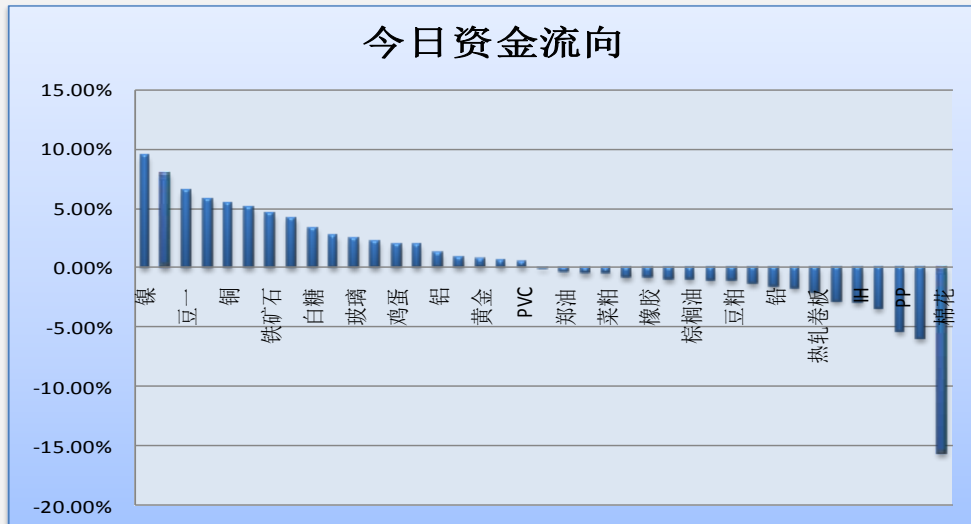
010-84183029

邮箱：chenxu@guodu.cc

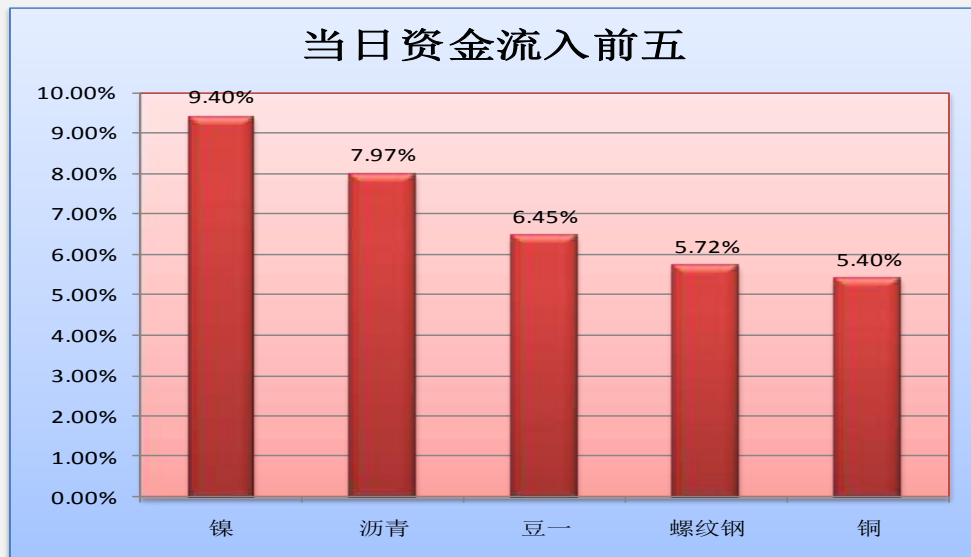
今天市场整体资金流入 0.47%或 5.37 亿至 1144.68 亿。镍、沥青资金流入明

显；棉花、郑醇资金流出明显。郑麦、沥青、铅、镍、螺纹钢等品种前 5 日资金净流入较多；玉米淀粉、焦煤、棉花、PTA、玉米品种前 5 日资金净流出较多。（详见文后图表。）

图一：当日资金流向概览



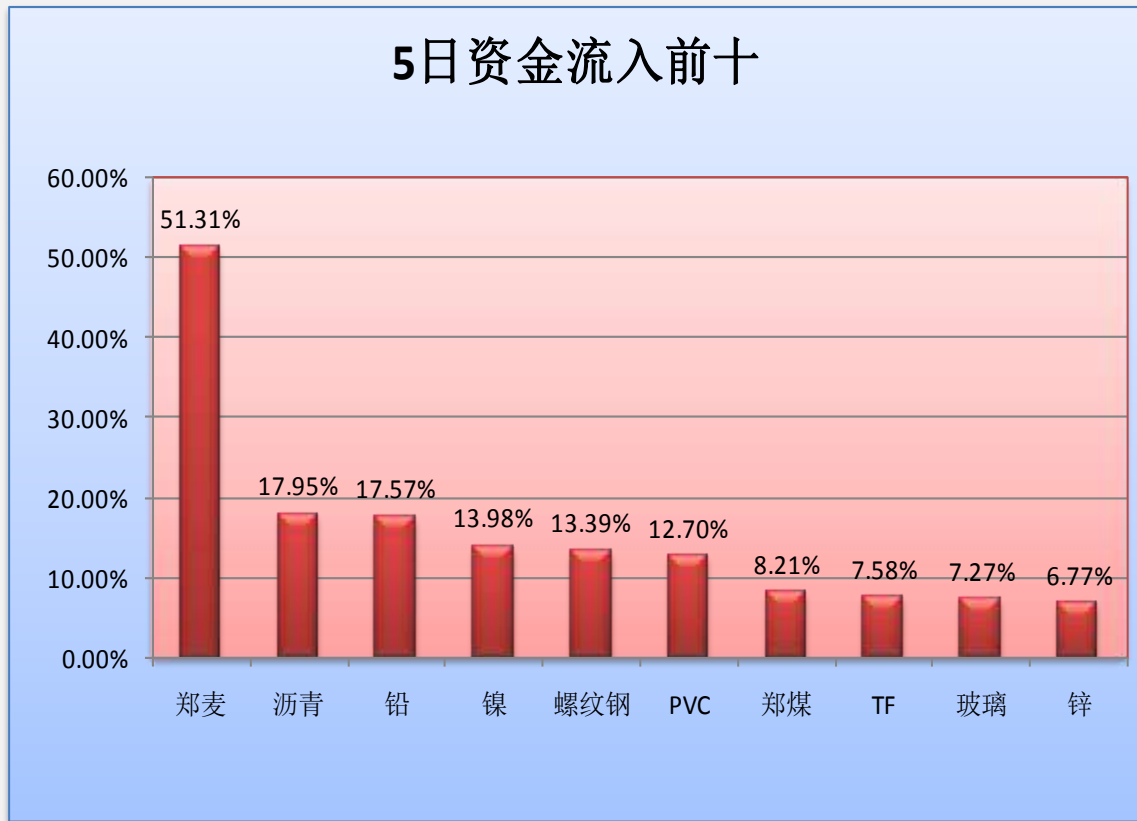
图二：当日资金流入前五品种



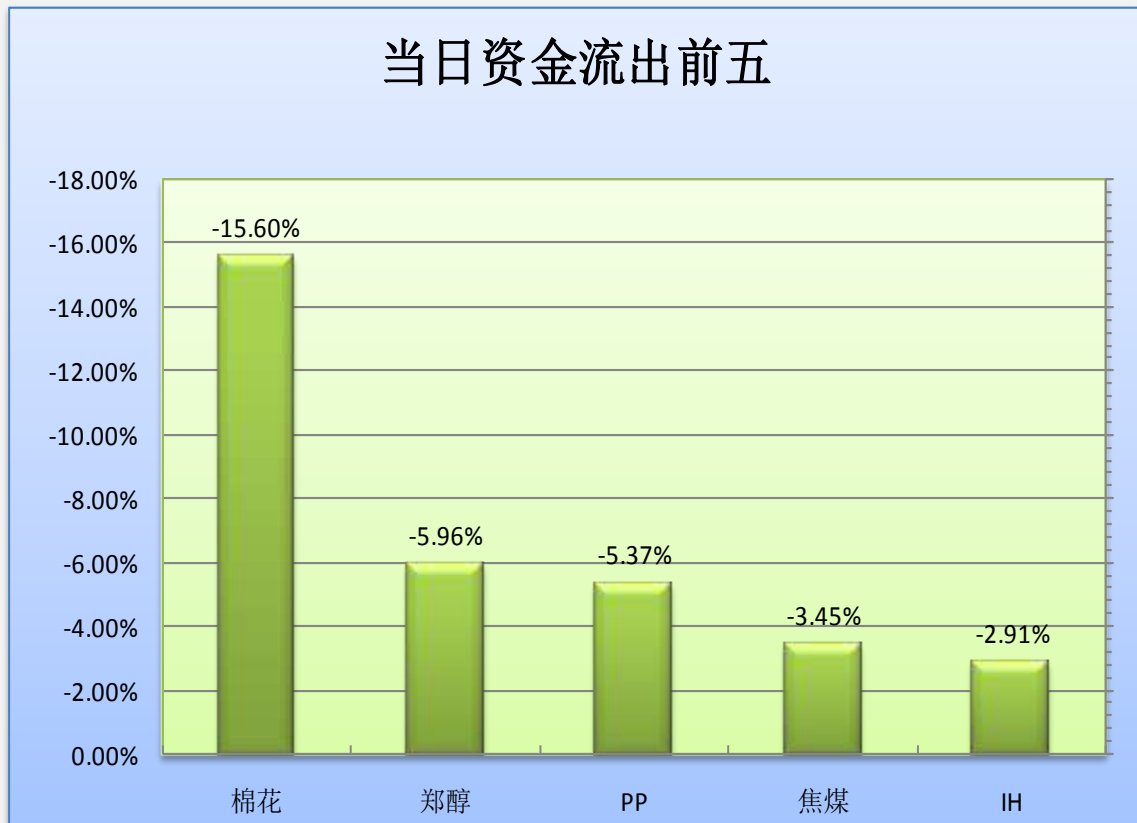
地址：北京市东城区东直门南大街3号国华投资大厦8层
国都期货有限公司
网址：www.guodu.cc



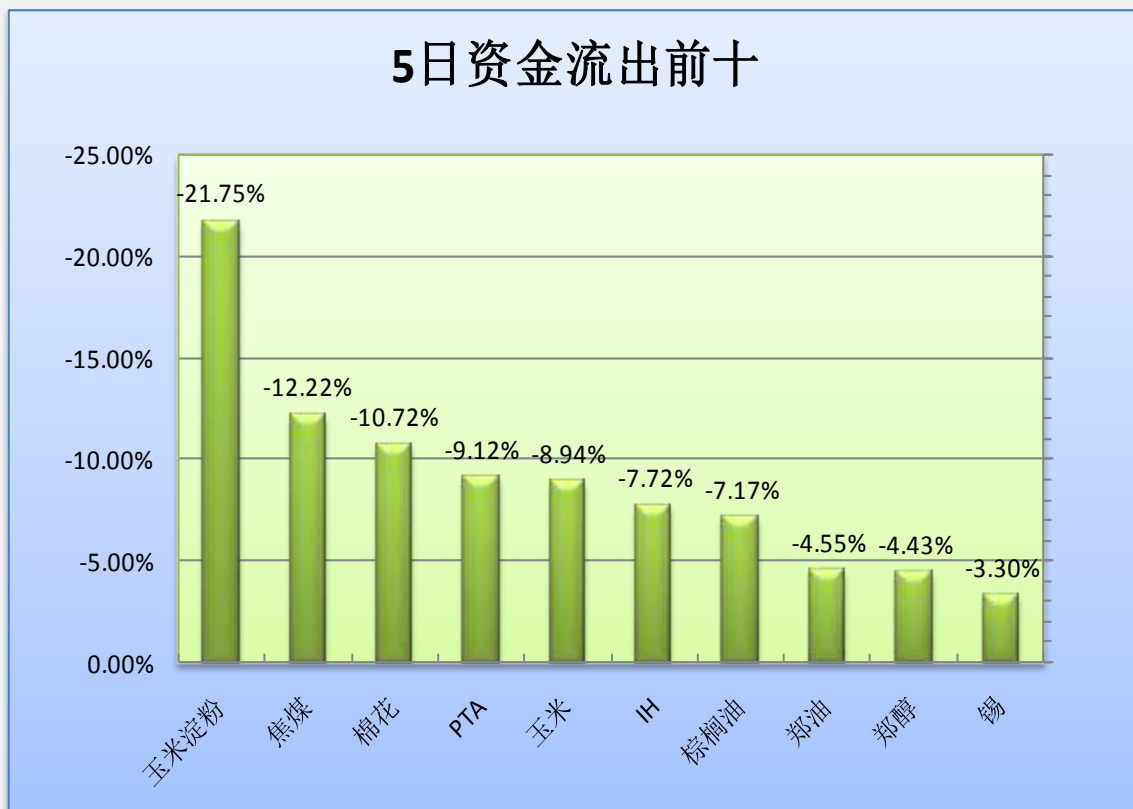
图三：5日资金流入前十品种



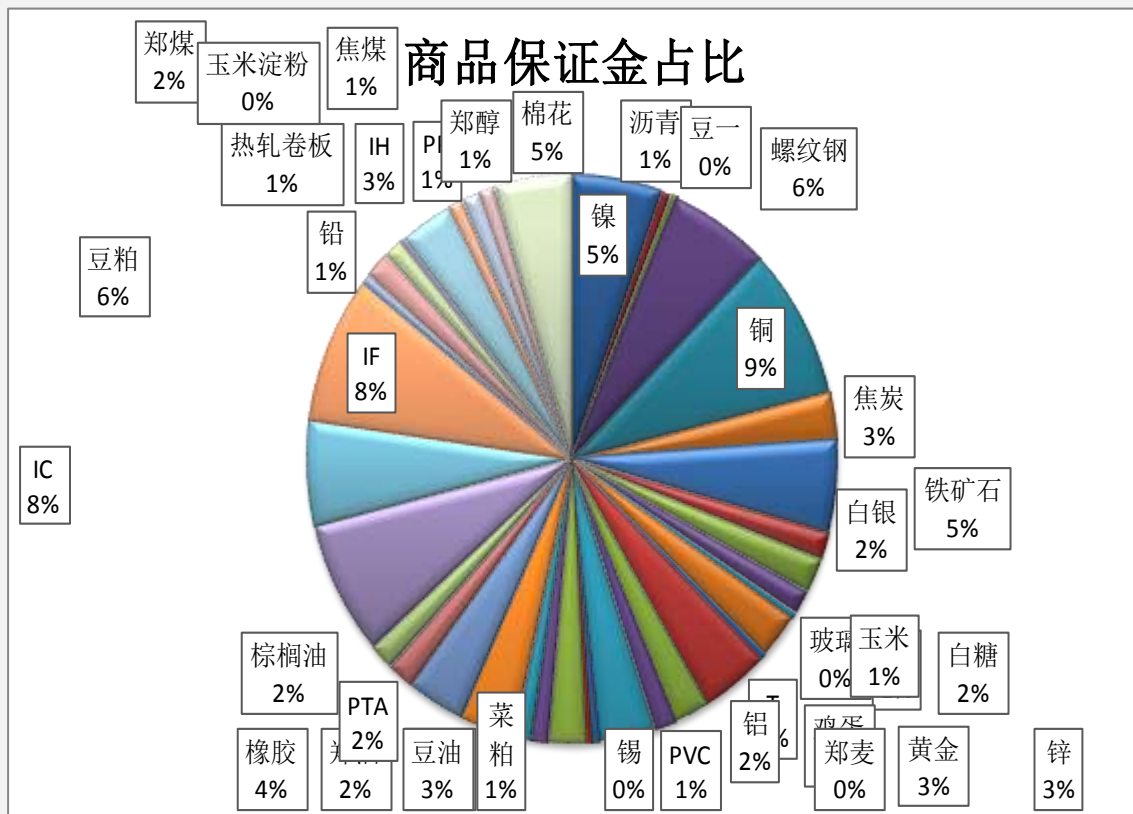
图四：当日资金流出前五品种



图五：5日资金流出前十品种



图六：各品种保证金占比



表一：各品种资金流向一览。

| 品种 | 前5日保证金(：亿元) | 昨日保证金(：亿元) | 今日保证金(：亿元) | 前5日增幅 | 当日增幅 |
|------|-------------|------------|------------|---------|---------|
| 镍 | 55.11 | 57.42 | 62.82 | 13.98% | 9.40% |
| 沥青 | 5.15 | 5.63 | 6.07 | 17.95% | 7.97% |
| 豆一 | 4.77 | 4.49 | 4.78 | 0.25% | 6.45% |
| 螺纹钢 | 61.90 | 66.39 | 70.19 | 13.39% | 5.72% |
| 铜 | 94.29 | 94.26 | 99.34 | 5.36% | 5.40% |
| 焦炭 | 32.34 | 29.82 | 31.33 | -3.13% | 5.04% |
| 铁矿石 | 58.36 | 56.98 | 59.57 | 2.08% | 4.55% |
| 白银 | 17.79 | 17.12 | 17.82 | 0.17% | 4.10% |
| 白糖 | 21.68 | 22.01 | 22.72 | 4.79% | 3.22% |
| TF | 14.27 | 14.96 | 15.35 | 7.58% | 2.62% |
| 玻璃 | 4.03 | 4.22 | 4.32 | 7.27% | 2.46% |
| 锌 | 27.40 | 28.64 | 29.25 | 6.77% | 2.12% |
| 鸡蛋 | 4.38 | 4.19 | 4.28 | -2.47% | 1.95% |
| T | 47.77 | 46.55 | 47.43 | -0.71% | 1.89% |
| 铝 | 23.81 | 24.72 | 25.01 | 5.00% | 1.15% |
| 塑料 | 14.62 | 14.75 | 14.88 | 1.74% | 0.87% |
| 黄金 | 38.40 | 37.84 | 38.09 | -0.79% | 0.66% |
| 郑麦 | 0.22 | 0.33 | 0.33 | 51.31% | 0.66% |
| PVC | 5.45 | 6.11 | 6.14 | 12.70% | 0.49% |
| 锡 | 3.82 | 3.70 | 3.70 | -3.30% | -0.05% |
| 郑油 | 26.57 | 25.45 | 25.37 | -4.55% | -0.34% |
| 玉米 | 13.12 | 12.01 | 11.95 | -8.94% | -0.46% |
| 菜粕 | 11.98 | 11.69 | 11.63 | -2.91% | -0.48% |
| 豆油 | 37.26 | 38.48 | 38.16 | 2.43% | -0.82% |
| 橡胶 | 41.24 | 41.12 | 40.78 | -1.11% | -0.83% |
| PTA | 20.08 | 18.42 | 18.24 | -9.12% | -0.97% |
| 棕榈油 | 18.51 | 17.36 | 17.19 | -7.17% | -1.01% |
| IC | 86.19 | 89.24 | 88.28 | 2.42% | -1.08% |
| 豆粕 | 70.47 | 69.14 | 68.38 | -2.97% | -1.10% |
| IF | 96.70 | 97.48 | 96.12 | -0.61% | -1.40% |
| 铅 | 5.98 | 7.14 | 7.03 | 17.57% | -1.56% |
| 郑煤 | 16.20 | 17.83 | 17.54 | 8.21% | -1.67% |
| 热轧卷板 | 13.20 | 13.04 | 12.77 | -3.22% | -2.08% |
| 玉米淀粉 | 3.93 | 3.17 | 3.08 | -21.75% | -2.83% |
| IH | 40.11 | 38.12 | 37.01 | -7.72% | -2.91% |
| 焦煤 | 11.35 | 10.32 | 9.96 | -12.22% | -3.45% |
| PP | 12.90 | 13.90 | 13.16 | 1.99% | -5.37% |
| 郑醇 | 11.29 | 11.47 | 10.79 | -4.43% | -5.96% |
| 棉花 | 60.30 | 63.79 | 53.84 | -10.72% | -15.60% |
| 合计 | 1132.94 | 1139.31 | 1144.68 | 1.04% | 0.47% |

免责声明：

如果您对本报告有任何意见或建议，请致信于国都信箱(tzxx@guodu.cc)，欢迎您及时告诉我们您对本刊的任何想法！

本刊所有信息均建立在可靠的资料来源基础上。我们力求能为您提供精确的数据，客观的分析和全面的观点。但我们必须声明，对所有信息可能导致的任何损失概不负责。

本报告并不提供量身定制的投资建议。报告的撰写并未虑及读者的具体财务状况及目标。国都期货研究团队建议投资者应独立评估特定的投资和战略，并鼓励投资者征求专业财务顾问的意见。具体的投资或战略是否恰当取决于投资者自身的状况和目标。

版权声明：(c) 本报告版权为国都期货有限公司所有。本刊所含文字、数据和图表未经国都期货有限公司书面许可，任何人不得以电子、机械、影印、录音或其他任何形式复制、传播或存储于任何检索系统。未经许可，复制本刊任何内容皆属违反版权法行为，可能将受到法律起诉，并承担与之相关的所有损失赔偿和法律费用。涉及版权的所有问题请垂询：010-84183008/3009。