

豆一、豆粕资金流入明显

投资咨询部

电话：010-84183086

010-84183029

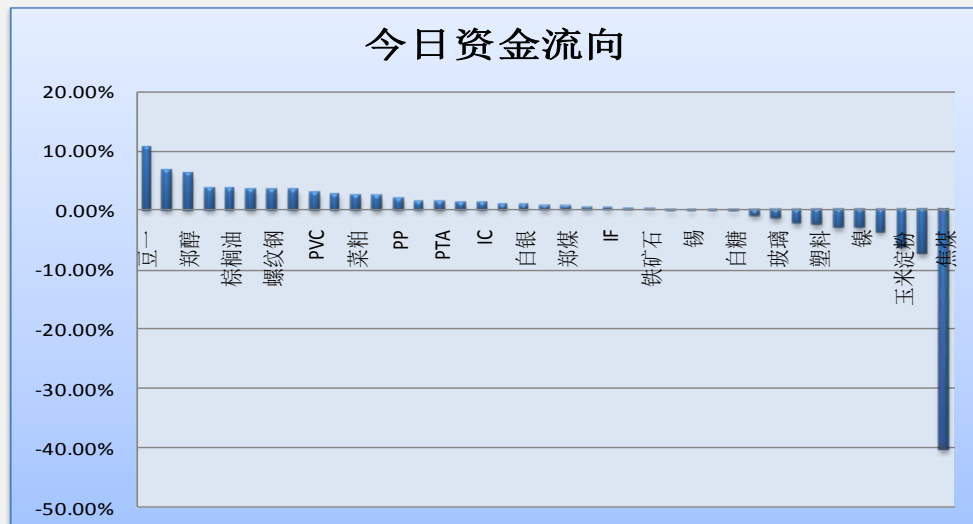
邮箱：chenxu@guodu.cc

今天市场整体资金流入 0.72% 或 7.73 亿至 1075.24 亿。豆一、豆粕资金流入

明显；焦煤、焦炭资金流出明显。豆一、豆粕、铁矿石、豆油、T 等品种前 5 日资金净流入较多；焦煤、玻璃、鸡蛋、棕榈油、焦炭品种前 5 日资金净流出较多。（详见文后图表。）

见文后图表。）

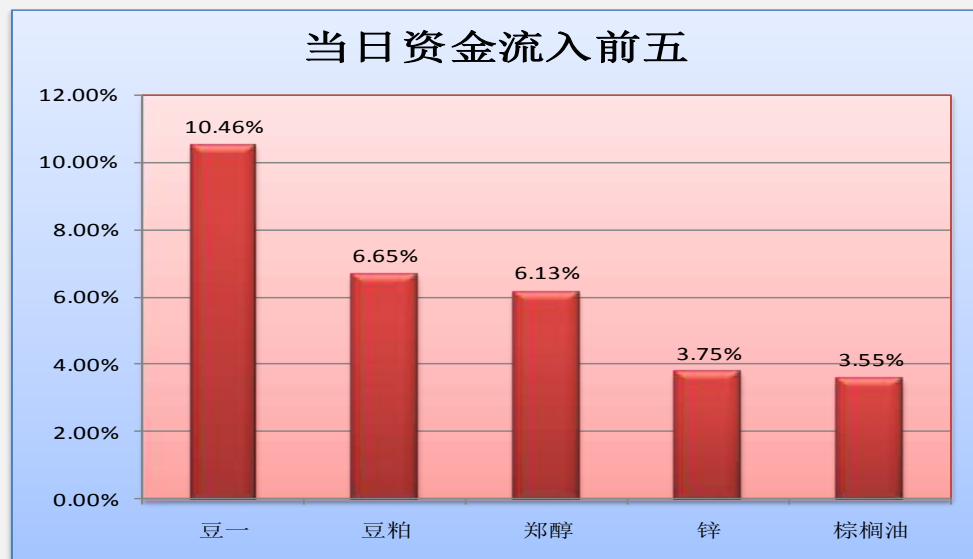
图一：当日资金流向概览



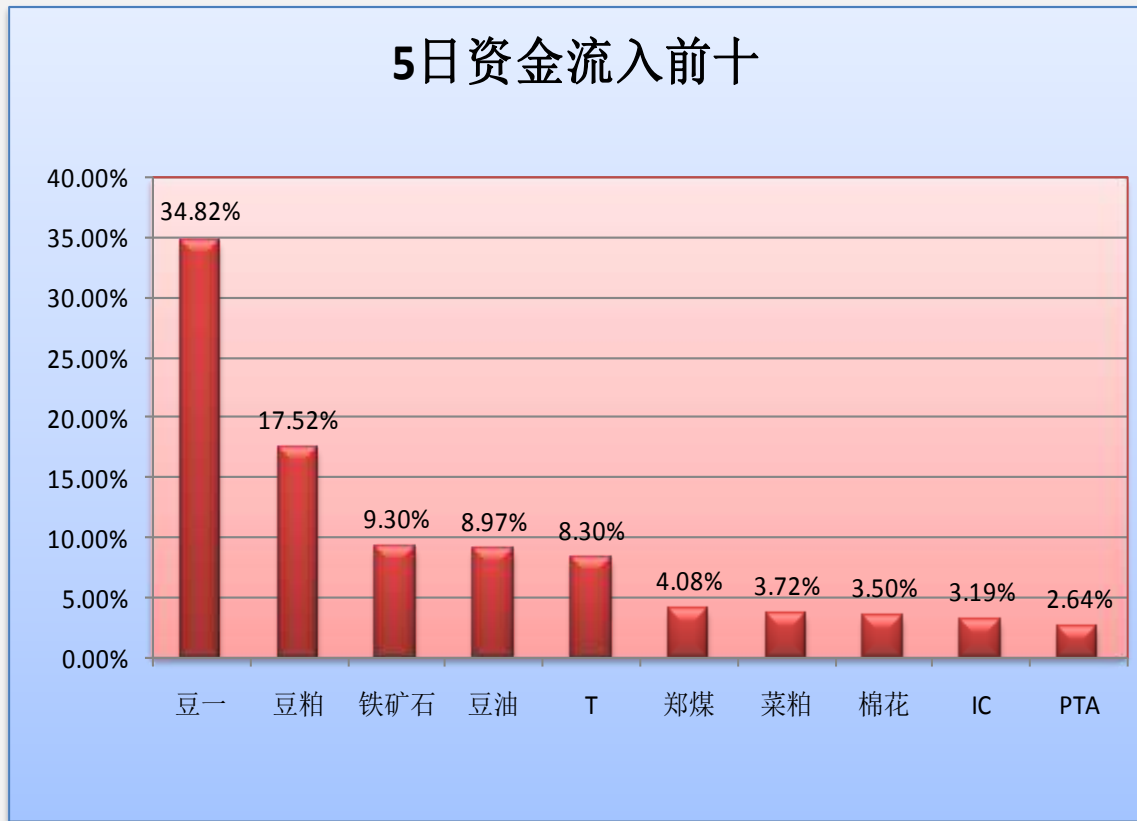
地址：北京市东城区东直门南大街3号国华投资大厦8层
国都期货有限公司
网址：www.guodu.cc



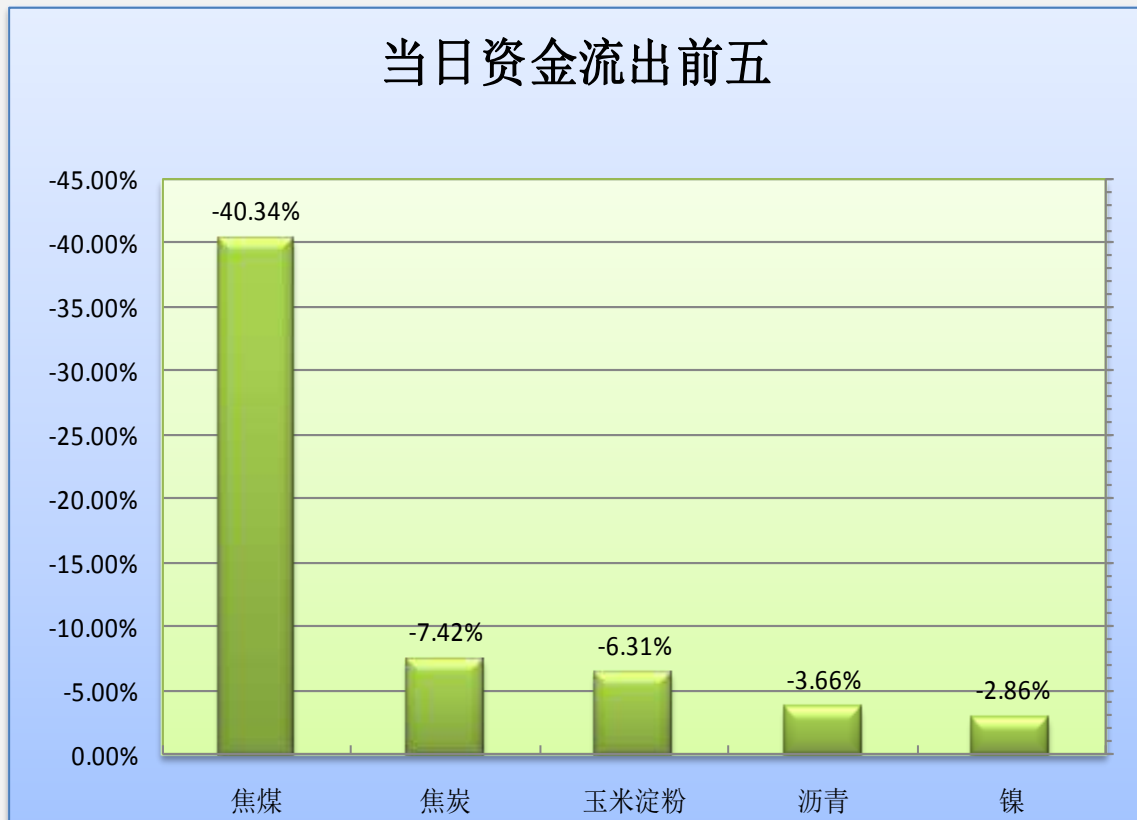
图二：当日资金流入前五品种



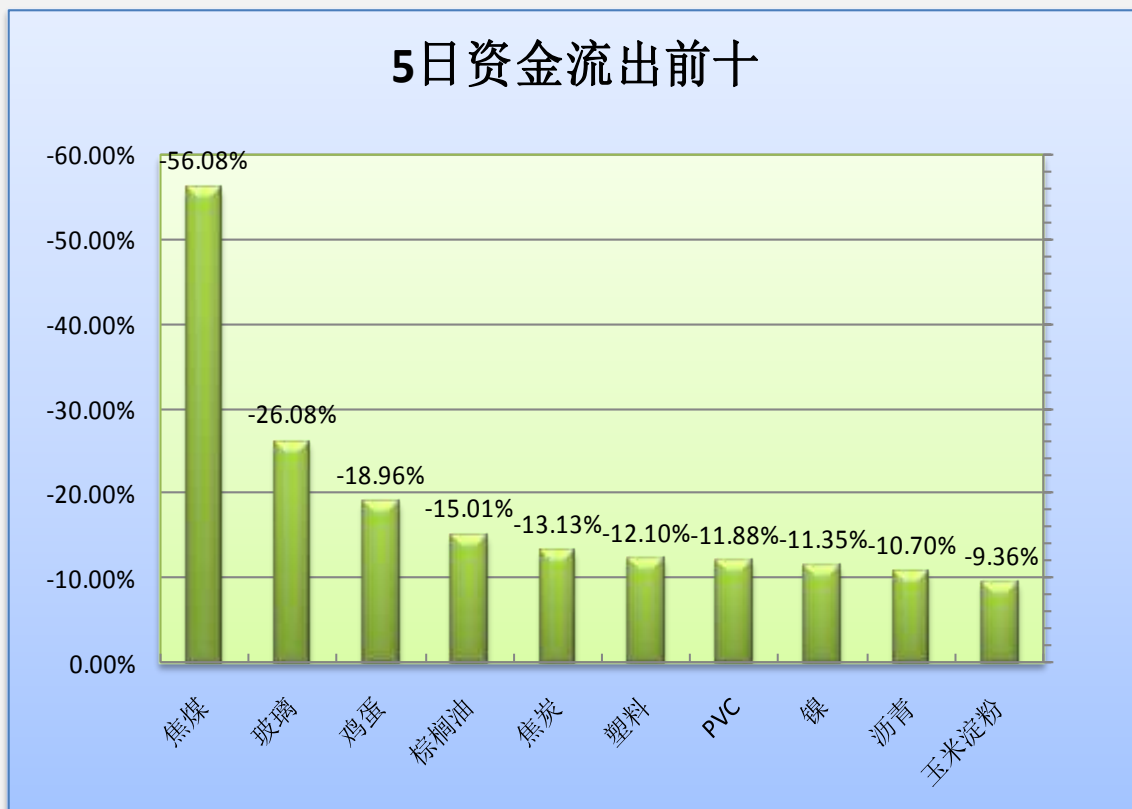
图三：5日资金流入前十品种



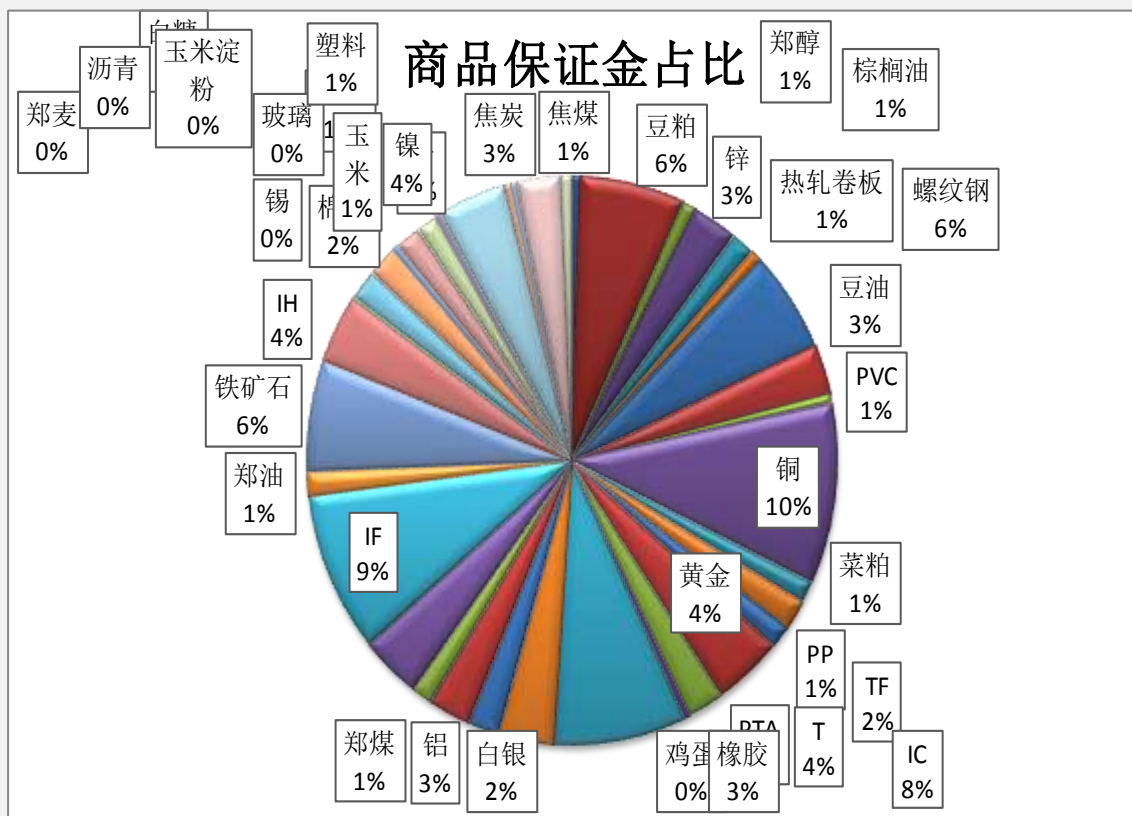
图四：当日资金流出前五品种



图五：5日资金流出前十品种



图六：各品种保证金占比



表一：各品种资金流向一览。

| 品种 | 前5日保证金(：亿元) | 昨日保证金(：亿元) | 今日保证金(：亿元) | 前5日增幅 | 当日增幅 |
|------|-------------|------------|------------|---------|---------|
| 豆一 | 4.34 | 5.30 | 5.85 | 34.82% | 10.46% |
| 豆粕 | 57.34 | 63.19 | 67.38 | 17.52% | 6.65% |
| 郑醇 | 9.83 | 9.12 | 9.68 | -1.53% | 6.13% |
| 锌 | 29.17 | 28.48 | 29.55 | 1.30% | 3.75% |
| 棕榈油 | 17.39 | 14.27 | 14.78 | -15.01% | 3.55% |
| 热轧卷板 | 8.77 | 7.82 | 8.08 | -7.88% | 3.35% |
| 螺纹钢 | 62.60 | 60.54 | 62.53 | -0.11% | 3.28% |
| 豆油 | 28.71 | 30.29 | 31.28 | 8.97% | 3.28% |
| PVC | 6.32 | 5.41 | 5.57 | -11.88% | 2.85% |
| 铜 | 109.97 | 106.60 | 109.38 | -0.54% | 2.61% |
| 菜粕 | 12.45 | 12.60 | 12.92 | 3.72% | 2.49% |
| TF | 19.31 | 19.06 | 19.51 | 1.03% | 2.34% |
| PP | 15.22 | 13.84 | 14.09 | -7.42% | 1.82% |
| T | 41.74 | 44.56 | 45.20 | 8.30% | 1.44% |
| PTA | 22.89 | 23.16 | 23.49 | 2.64% | 1.42% |
| 鸡蛋 | 5.40 | 4.32 | 4.37 | -18.96% | 1.31% |
| IC | 82.98 | 84.54 | 85.62 | 3.19% | 1.28% |
| 橡胶 | 35.38 | 35.86 | 36.23 | 2.41% | 1.04% |
| 白银 | 21.09 | 20.11 | 20.30 | -3.74% | 0.97% |
| 铝 | 27.43 | 27.14 | 27.33 | -0.38% | 0.68% |
| 郑煤 | 13.42 | 13.89 | 13.97 | 4.08% | 0.61% |
| 黄金 | 39.47 | 39.10 | 39.29 | -0.47% | 0.48% |
| IF | 101.18 | 98.93 | 99.29 | -1.87% | 0.36% |
| 郑油 | 15.41 | 14.58 | 14.63 | -5.08% | 0.33% |
| 铁矿石 | 61.59 | 67.24 | 67.31 | 9.30% | 0.11% |
| IH | 43.96 | 41.75 | 41.75 | -5.03% | 0.01% |
| 锡 | 1.94 | 1.88 | 1.88 | -3.33% | -0.06% |
| 郑麦 | 0.06 | 0.05 | 0.05 | -1.07% | -0.26% |
| 白糖 | 18.91 | 18.21 | 18.15 | -4.00% | -0.34% |
| 棉花 | 18.93 | 19.79 | 19.60 | 3.50% | -0.98% |
| 玻璃 | 6.02 | 4.52 | 4.45 | -26.08% | -1.44% |
| 玉米 | 15.86 | 16.10 | 15.76 | -0.60% | -2.10% |
| 塑料 | 15.50 | 13.97 | 13.62 | -12.10% | -2.49% |
| 铅 | 3.98 | 3.81 | 3.70 | -6.94% | -2.85% |
| 镍 | 50.15 | 45.76 | 44.46 | -11.35% | -2.86% |
| 沥青 | 5.58 | 5.17 | 4.98 | -10.70% | -3.66% |
| 玉米淀粉 | 4.20 | 4.07 | 3.81 | -9.36% | -6.31% |
| 焦炭 | 32.49 | 30.48 | 28.22 | -13.13% | -7.42% |
| 焦煤 | 16.31 | 12.01 | 7.16 | -56.08% | -40.34% |
| 合计 | 1083.27 | 1067.51 | 1075.24 | -0.74% | 0.72% |

免责声明：

如果您对本报告有任何意见或建议，请致信于国都信箱(tzzx@guodu.cc)，欢迎您及时告诉我们您对本刊的任何想法！

本刊所有信息均建立在可靠的资料来源基础上。我们力求能为您提供精确的数据，客观的分析和全面的观点。但我们必须声明，对所有信息可能导致的任何损失概不负责。

本报告并不提供量身定制的投资建议。报告的撰写并未虑及读者的具体财务状况及目标。国都期货研究团队建议投资者应独立评估特定的投资和战略，并鼓励投资者征求专业财务顾问的意见。具体的投资或战略是否恰当取决于投资者自身的状况和目标。

版权声明：(c) 本报告版权为国都期货有限公司所有。本刊所含文字、数据和图表未经国都期货有限公司书面许可，任何人不得以电子、机械、影印、录音或其他任何形式复制、传播或存储于任何检索系统。未经许可，复制本刊任何内容皆属违反版权法行为，可能将受到法律起诉，并承担与之相关的所有损失赔偿和法律费用。涉及版权的所有问题请垂询：010-84183008/3009。