

焦炭、玉米资金流入明显

投资咨询部

电话：010-84183086

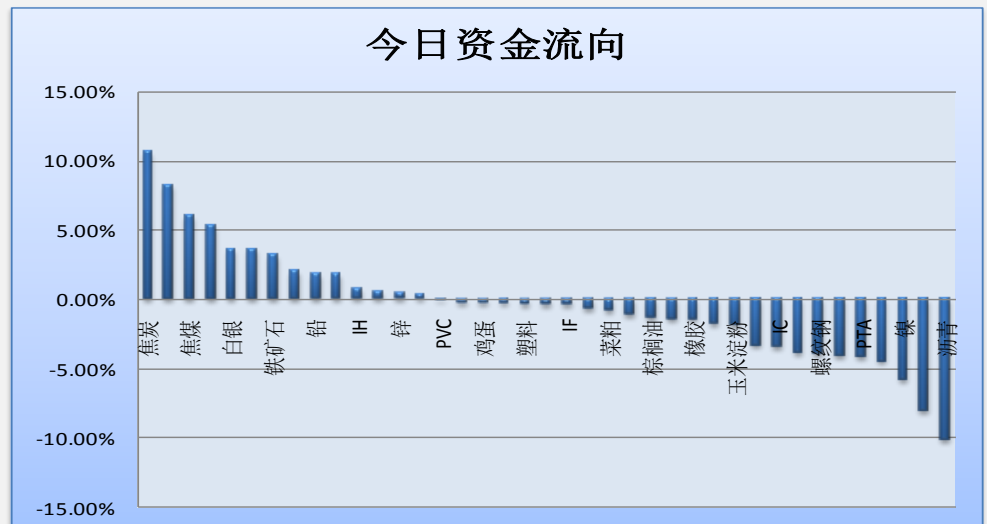
010-84183029

邮箱：chenxu@guodu.cc

今天市场整体资金流出 0.65% 或 8.34 亿至 1278.21 亿。焦炭、玉米资金流入明显；沥青、豆一资金流出明显。焦煤、焦炭、热轧卷板、白银、玉米等品种前 5 日资金净流入较多；棉花、镍、沥青、TF、PTA 等品种前 5 日资金净流出较多。

(详见文后图表。)

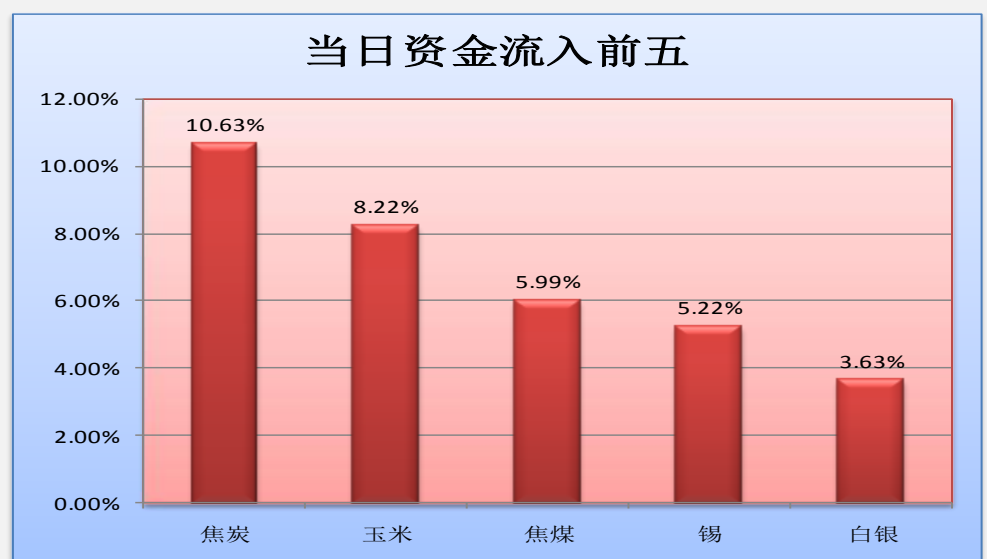
图一：当日资金流向概览



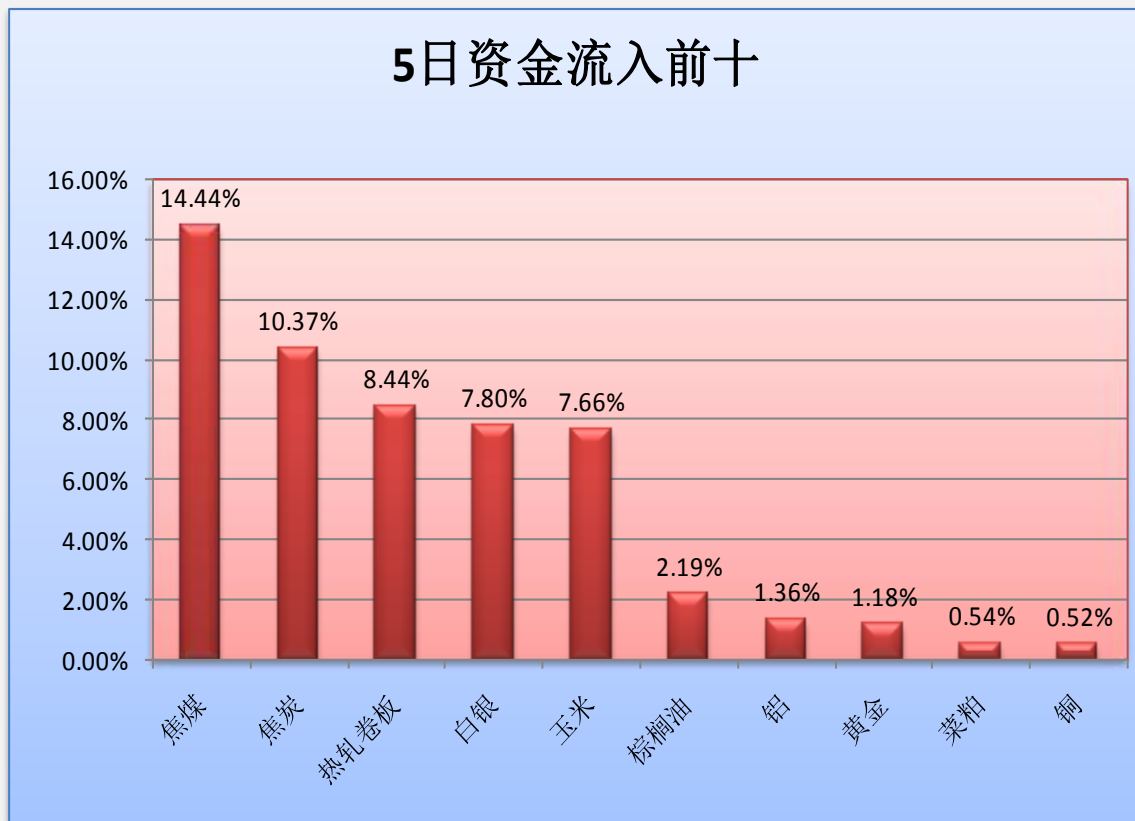
地址：北京市东城区东直门南大街3号国华投资大厦8层
国都期货有限公司
网址：www.guodu.cc



图二：当日资金流入前五品种



图三：5日资金流入前十品种



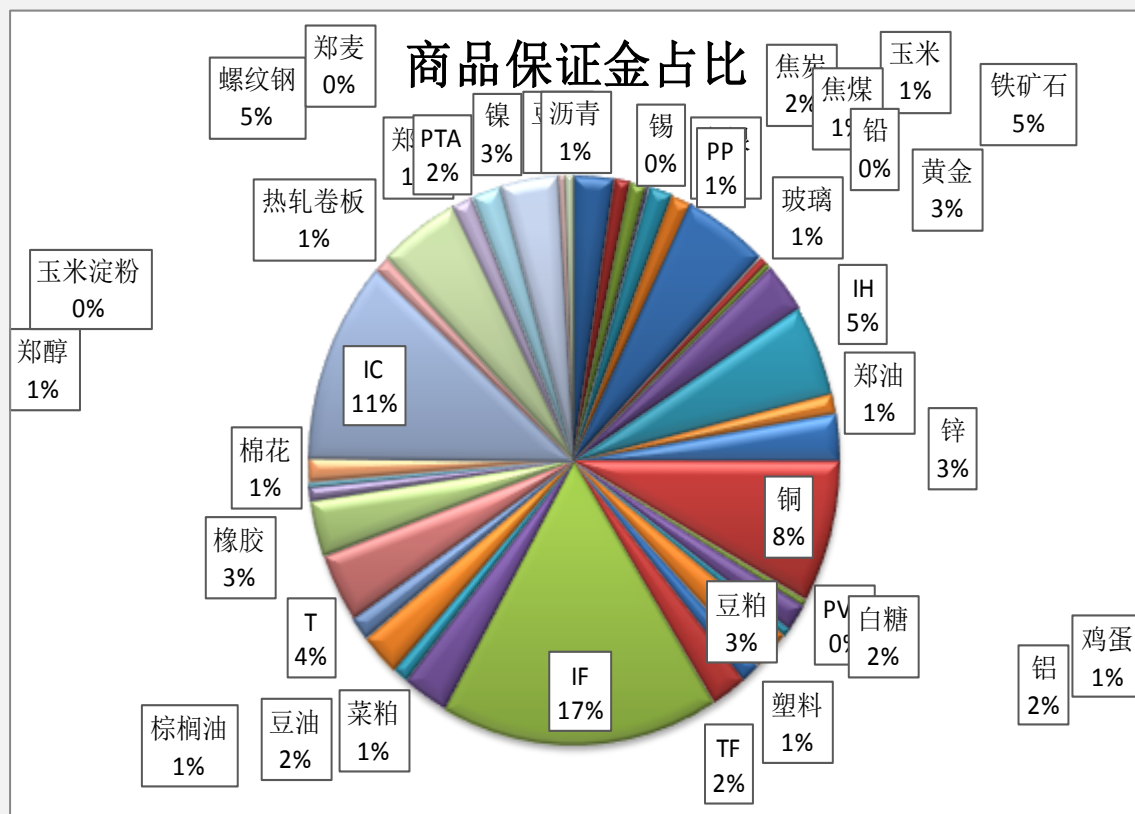
图四：当日资金流出前五品种



图五：5日资金流出前十品种



图六：各品种保证金占比



表一：各品种资金流向一览。

| 品种 | 前5日保证金(:亿元) | 昨日保证金(:亿元) | 今日保证金(:亿元) | 前5日增幅 | 当日增幅 |
|------|-------------|------------|------------|---------|---------|
| 焦炭 | 27.78 | 27.72 | 30.66 | 10.37% | 10.63% |
| 玉米 | 11.14 | 11.08 | 11.99 | 7.66% | 8.22% |
| 焦煤 | 11.15 | 12.04 | 12.76 | 14.44% | 5.99% |
| 锡 | 2.05 | 1.94 | 2.05 | -0.30% | 5.22% |
| 白银 | 16.66 | 17.33 | 17.96 | 7.80% | 3.63% |
| PP | 17.75 | 16.47 | 17.07 | -3.86% | 3.60% |
| 铁矿石 | 65.56 | 63.23 | 65.23 | -0.49% | 3.17% |
| 玻璃 | 8.12 | 7.06 | 7.21 | -11.23% | 2.05% |
| 铅 | 4.00 | 3.77 | 3.84 | -4.01% | 1.81% |
| 黄金 | 36.12 | 35.90 | 36.54 | 1.18% | 1.78% |
| IH | 67.22 | 66.01 | 66.50 | -1.07% | 0.74% |
| 郑油 | 14.44 | 14.36 | 14.44 | -0.01% | 0.55% |
| 锌 | 36.11 | 33.76 | 33.90 | -6.11% | 0.43% |
| 铜 | 102.12 | 102.26 | 102.64 | 0.52% | 0.37% |
| PVC | 5.81 | 5.08 | 5.08 | -12.54% | -0.08% |
| 白糖 | 21.14 | 20.06 | 20.01 | -5.35% | -0.26% |
| 鸡蛋 | 6.68 | 6.49 | 6.47 | -3.10% | -0.26% |
| 铝 | 28.79 | 29.27 | 29.18 | 1.36% | -0.32% |
| 塑料 | 16.32 | 15.12 | 15.06 | -7.71% | -0.35% |
| TF | 32.62 | 27.60 | 27.49 | -15.72% | -0.39% |
| IF | 220.08 | 217.57 | 216.65 | -1.56% | -0.42% |
| 豆粕 | 35.65 | 35.81 | 35.57 | -0.24% | -0.69% |
| 菜粕 | 12.19 | 12.35 | 12.25 | 0.54% | -0.77% |
| 豆油 | 31.95 | 31.00 | 30.67 | -4.03% | -1.08% |
| 棕榈油 | 16.85 | 17.45 | 17.22 | 2.19% | -1.34% |
| T | 55.46 | 50.83 | 50.12 | -9.62% | -1.39% |
| 橡胶 | 40.99 | 41.57 | 40.96 | -0.08% | -1.46% |
| 郑醇 | 10.82 | 10.81 | 10.62 | -1.78% | -1.75% |
| 玉米淀粉 | 4.04 | 3.87 | 3.80 | -5.80% | -1.80% |
| 棉花 | 21.16 | 17.55 | 16.96 | -19.87% | -3.35% |
| IC | 155.53 | 151.35 | 146.22 | -5.99% | -3.39% |
| 热轧卷板 | 11.63 | 13.12 | 12.61 | 8.44% | -3.87% |
| 螺纹钢 | 67.70 | 65.48 | 62.90 | -7.09% | -3.94% |
| 郑煤 | 18.80 | 16.90 | 16.21 | -13.76% | -4.09% |
| PTA | 26.56 | 23.66 | 22.68 | -14.64% | -4.17% |
| 郑麦 | 0.06 | 0.05 | 0.05 | -12.03% | -4.46% |
| 镍 | 54.28 | 47.31 | 44.56 | -17.91% | -5.83% |
| 豆一 | 6.05 | 6.15 | 5.66 | -6.52% | -8.05% |
| 沥青 | 7.75 | 7.15 | 6.43 | -17.09% | -10.13% |
| 合计 | 1329.10 | 1286.55 | 1278.21 | -3.83% | -0.65% |

免责声明：

如果您对本报告有任何意见或建议，请致信于国都信箱(tzzx@guodu.cc)，欢迎您及时告诉我们您对本刊的任何想法！

本刊所有信息均建立在可靠的资料来源基础上。我们力求能为您提供精确的数据，客观的分析和全面的观点。但我们必须声明，对所有信息可能导致的任何损失概不负责。

本报告并不提供量身定制的投资建议。报告的撰写并未虑及读者的具体财务状况及目标。国都期货研究团队建议投资者应独立评估特定的投资和战略，并鼓励投资者征求专业财务顾问的意见。具体的投资或战略是否恰当取决于投资者自身的状况和目标。

版权声明：(c) 本报告版权为国都期货有限公司所有。本刊所含文字、数据和图表未经国都期货有限公司书面许可，任何人不得以电子、机械、影印、录音或其他任何形式复制、传播或存储于任何检索系统。未经许可，复制本刊任何内容皆属违反版权法行为，可能将受到法律起诉，并承担与之相关的所有损失赔偿和法律费用。涉及版权的所有问题请垂询：010-84183008。