

## 塑料、焦煤资金流入明显

投资咨询部

电话：010-84183086

010-84183029

邮箱：chenxu@guodu.cc

今天市场整体资金流出 0.65% 或 8.23 亿至 1252.75 亿。塑料、焦煤资金流入明显；焦炭、玻璃资金流出明显。玻璃、沥青、郑醇、铁矿石、焦煤等品种前 5 日资金净流入较多；焦炭、TF、玉米淀粉、铜、铝等品种前 5 日资金净流出较多。

(详见文后图表。)

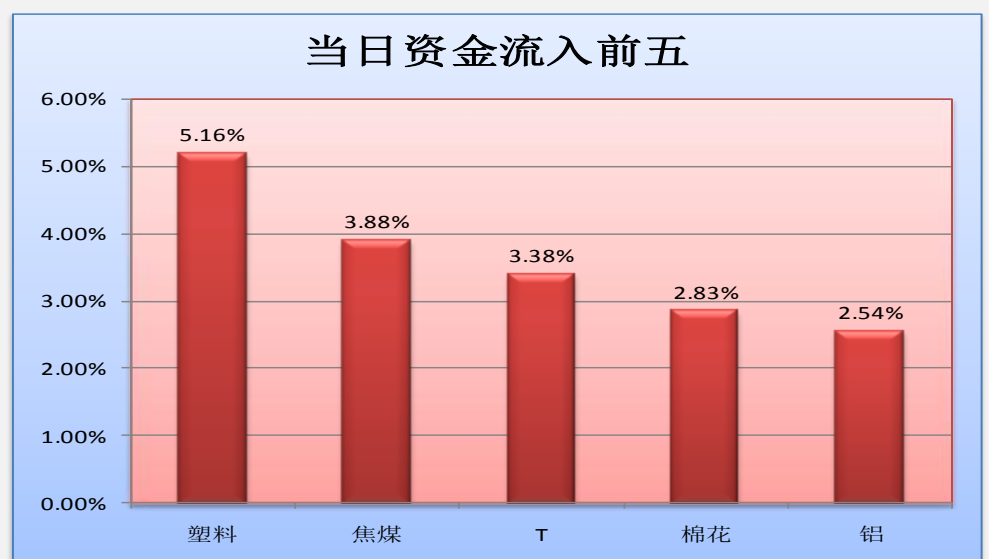
图一：当日资金流向概览



地址：北京市东城区东直门南大街3号国华投资大厦8层  
国都期货有限公司  
网址：www.guodu.cc



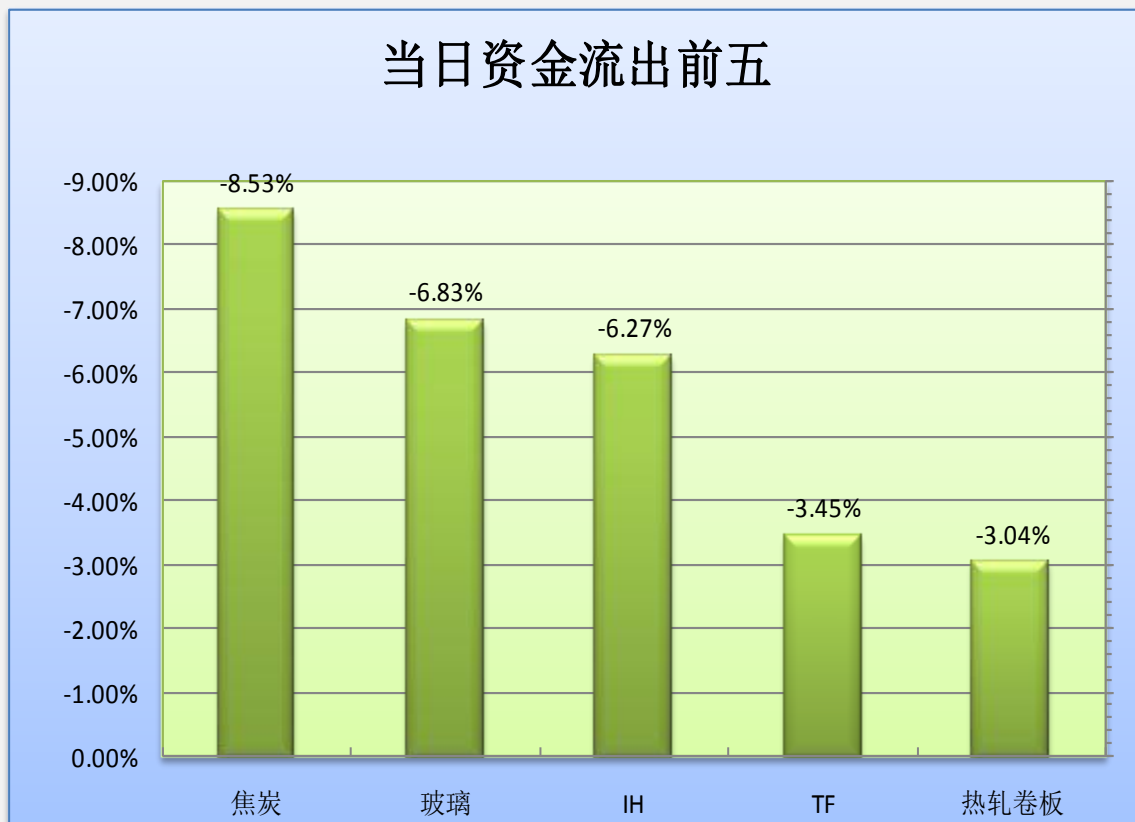
图二：当日资金流入前五品种



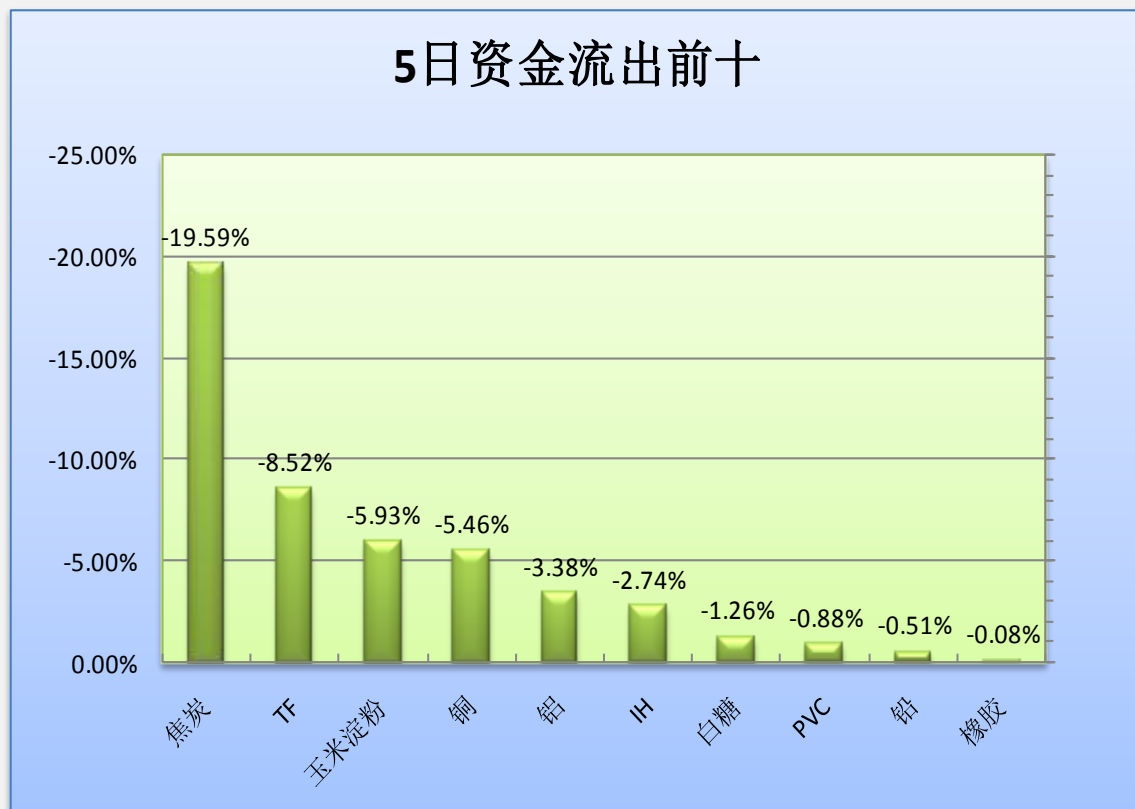
图三：5日资金流入前十品种



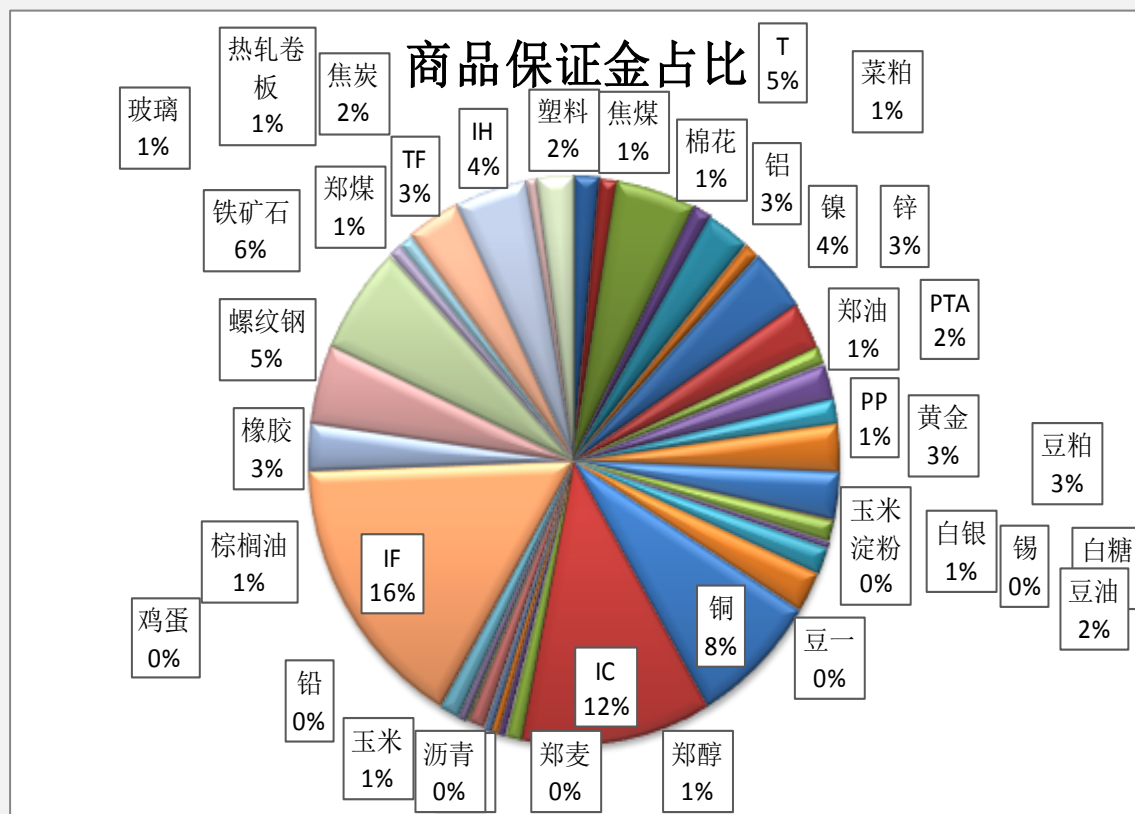
图四：当日资金流出前五品种



图五：5日资金流出前十品种



图六：各品种保证金占比



表一：各品种资金流向一览。

| 品种   | 前5日保证金(：亿元) | 昨日保证金(：亿元) | 今日保证金(：亿元) | 前5日增幅   | 当日增幅   |
|------|-------------|------------|------------|---------|--------|
| 塑料   | 17.87       | 17.95      | 18.88      | 5.66%   | 5.16%  |
| 焦煤   | 12.28       | 13.17      | 13.68      | 11.36%  | 3.88%  |
| T    | 57.90       | 58.39      | 60.37      | 4.27%   | 3.38%  |
| 棉花   | 13.70       | 14.30      | 14.70      | 7.33%   | 2.83%  |
| 铝    | 34.15       | 32.17      | 32.99      | -3.38%  | 2.54%  |
| 菜粕   | 10.65       | 11.38      | 11.67      | 9.59%   | 2.49%  |
| 镍    | 42.03       | 44.71      | 45.68      | 8.67%   | 2.16%  |
| 锌    | 31.72       | 34.08      | 34.71      | 9.43%   | 1.86%  |
| 郑油   | 11.52       | 12.10      | 12.33      | 6.99%   | 1.86%  |
| PTA  | 23.11       | 24.80      | 25.20      | 9.03%   | 1.59%  |
| PP   | 16.28       | 17.16      | 17.42      | 6.96%   | 1.52%  |
| 黄金   | 30.75       | 33.02      | 33.46      | 8.80%   | 1.33%  |
| 豆粕   | 32.01       | 32.84      | 33.26      | 3.92%   | 1.29%  |
| 锡    | 1.57        | 1.56       | 1.58       | 0.81%   | 1.15%  |
| 白银   | 14.08       | 14.93      | 15.06      | 6.92%   | 0.90%  |
| 玉米淀粉 | 4.76        | 4.45       | 4.48       | -5.93%  | 0.64%  |
| 白糖   | 19.65       | 19.31      | 19.40      | -1.26%  | 0.46%  |
| 豆油   | 26.77       | 28.90      | 29.00      | 8.30%   | 0.34%  |
| 铜    | 102.76      | 96.83      | 97.15      | -5.46%  | 0.33%  |
| IC   | 143.79      | 144.99     | 145.07     | 0.89%   | 0.06%  |
| 郑醇   | 10.40       | 11.77      | 11.77      | 13.17%  | 0.00%  |
| 豆一   | 4.92        | 5.03       | 5.01       | 1.99%   | -0.33% |
| 郑麦   | 0.07        | 0.07       | 0.07       | 2.14%   | -0.56% |
| PVC  | 6.25        | 6.24       | 6.19       | -0.88%  | -0.76% |
| 沥青   | 4.66        | 5.42       | 5.36       | 14.98%  | -0.96% |
| 玉米   | 12.41       | 12.57      | 12.45      | 0.30%   | -0.98% |
| 铅    | 3.33        | 3.35       | 3.31       | -0.51%  | -1.19% |
| 鸡蛋   | 5.81        | 6.31       | 6.23       | 7.30%   | -1.26% |
| 棕榈油  | 14.66       | 15.41      | 15.15      | 3.33%   | -1.70% |
| IF   | 191.92      | 204.46     | 200.90     | 4.68%   | -1.74% |
| 橡胶   | 33.71       | 34.31      | 33.68      | -0.08%  | -1.84% |
| 螺纹钢  | 55.86       | 57.96      | 56.64      | 1.40%   | -2.27% |
| 铁矿石  | 69.36       | 79.84      | 77.64      | 11.94%  | -2.76% |
| 郑煤   | 9.81        | 10.17      | 9.87       | 0.61%   | -2.91% |
| 热轧卷板 | 11.23       | 11.58      | 11.23      | -0.01%  | -3.04% |
| TF   | 44.59       | 42.24      | 40.79      | -8.52%  | -3.45% |
| IH   | 56.17       | 58.28      | 54.63      | -2.74%  | -6.27% |
| 玻璃   | 6.43        | 8.39       | 7.82       | 21.49%  | -6.83% |
| 焦炭   | 34.73       | 30.53      | 27.93      | -19.59% | -8.53% |
| 合计   | 1223.66     | 1260.99    | 1252.75    | 2.38%   | -0.65% |

## 免责声明：

如果您对本报告有任何意见或建议，请致信于国都信箱(tzzx@guodu.cc)，欢迎您及时告诉我们您对本刊的任何想法！

本刊所有信息均建立在可靠的资料来源基础上。我们力求能为您提供精确的数据，客观的分析和全面的观点。但我们必须声明，对所有信息可能导致的任何损失概不负责。

本报告并不提供量身定制的投资建议。报告的撰写并未虑及读者的具体财务状况及目标。国都期货研究团队建议投资者应独立评估特定的投资和战略，并鼓励投资者征求专业财务顾问的意见。具体的投资或战略是否恰当取决于投资者自身的状况和目标。

版权声明：(c) 本报告版权为国都期货有限公司所有。本刊所含文字、数据和图表未经国都期货有限公司书面许可，任何人不得以电子、机械、影印、录音或其他任何形式复制、传播或存储于任何检索系统。未经许可，复制本刊任何内容皆属违反版权法行为，可能将受到法律起诉，并承担与之相关的所有损失赔偿和法律费用。涉及版权的所有问题请垂询：010-84183008。