

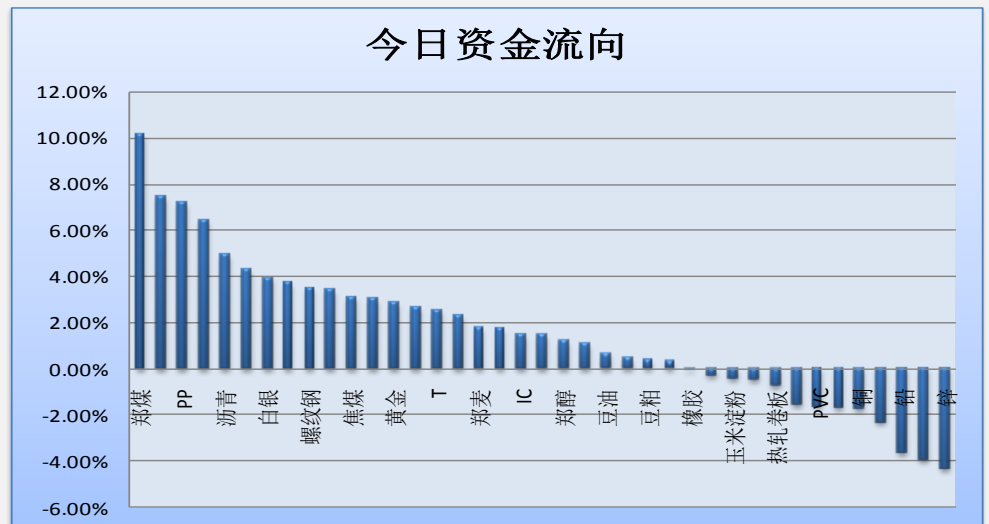
郑煤、焦炭资金流入明显

今天市场整体资金流入 1.49% 或 18.50 亿至 1260.99 亿。郑煤、焦炭资金流

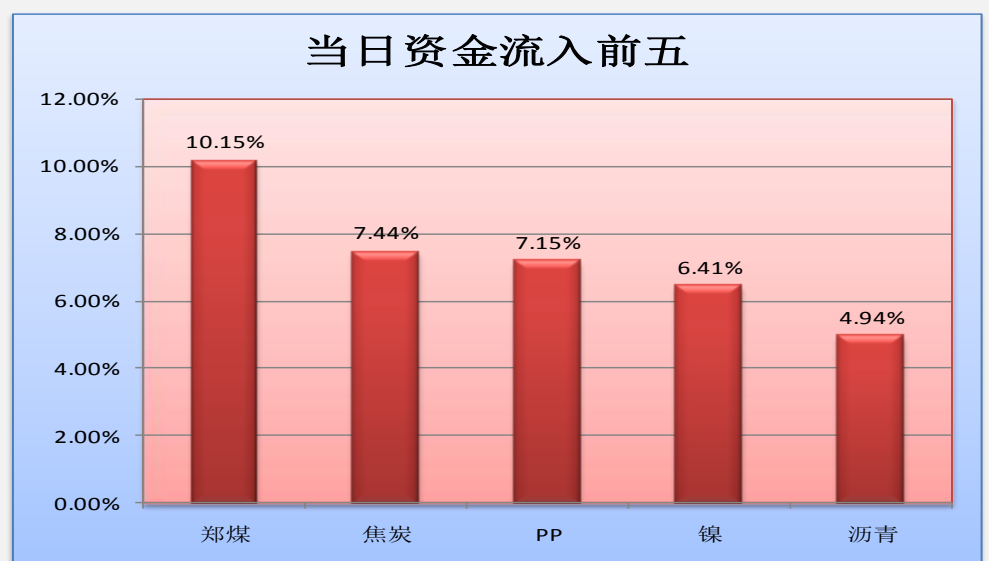
入明显；锌、PTA 资金流出明显。玻璃、PTA、沥青、铁矿石、郑醇等品种前 5 日资金净流入较多；玉米淀粉、郑麦、铝、TF、铜等品种前 5 日资金净流出较多。

(详见文后图表。)

图一：当日资金流向概览



图二：当日资金流入前五品种



投资咨询部

电话：010-84183086

010-84183029

邮箱：chenxu@guodu.cc

地址：北京市东城区东直门南

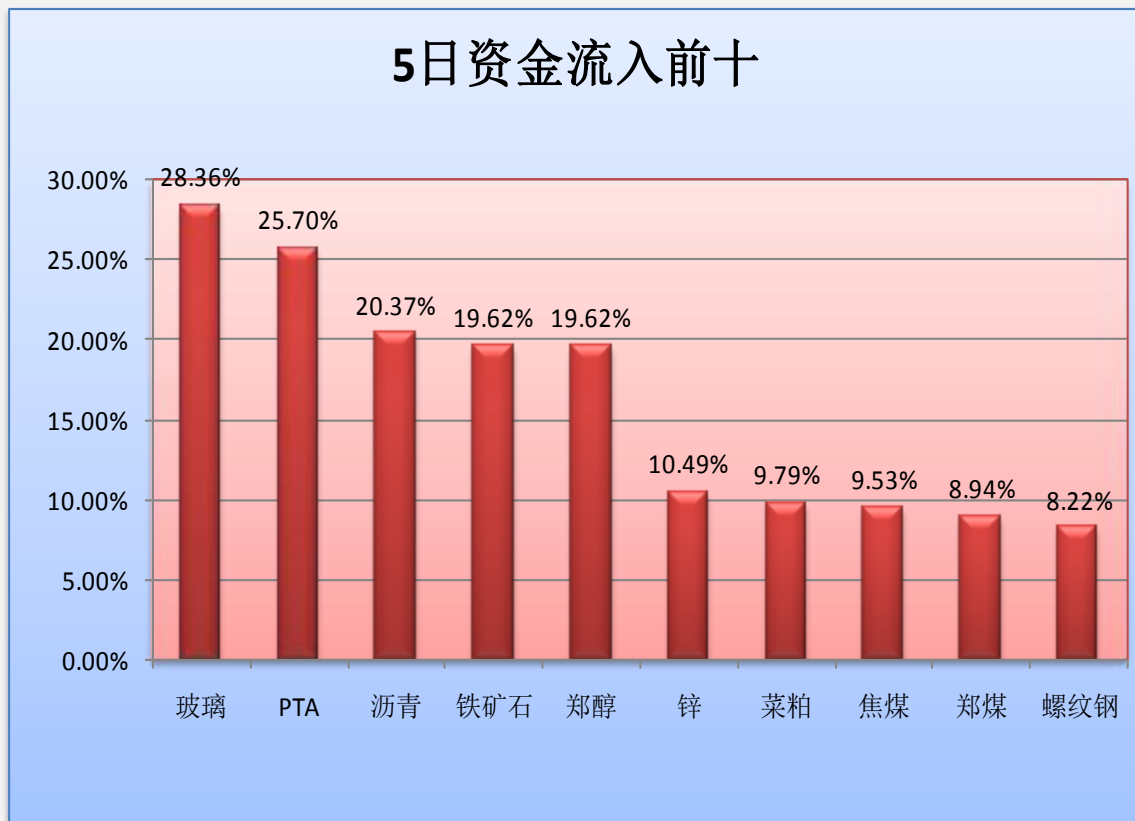
大街3号国华投资大厦8层

国都期货有限公司

网址：www.guodu.cc



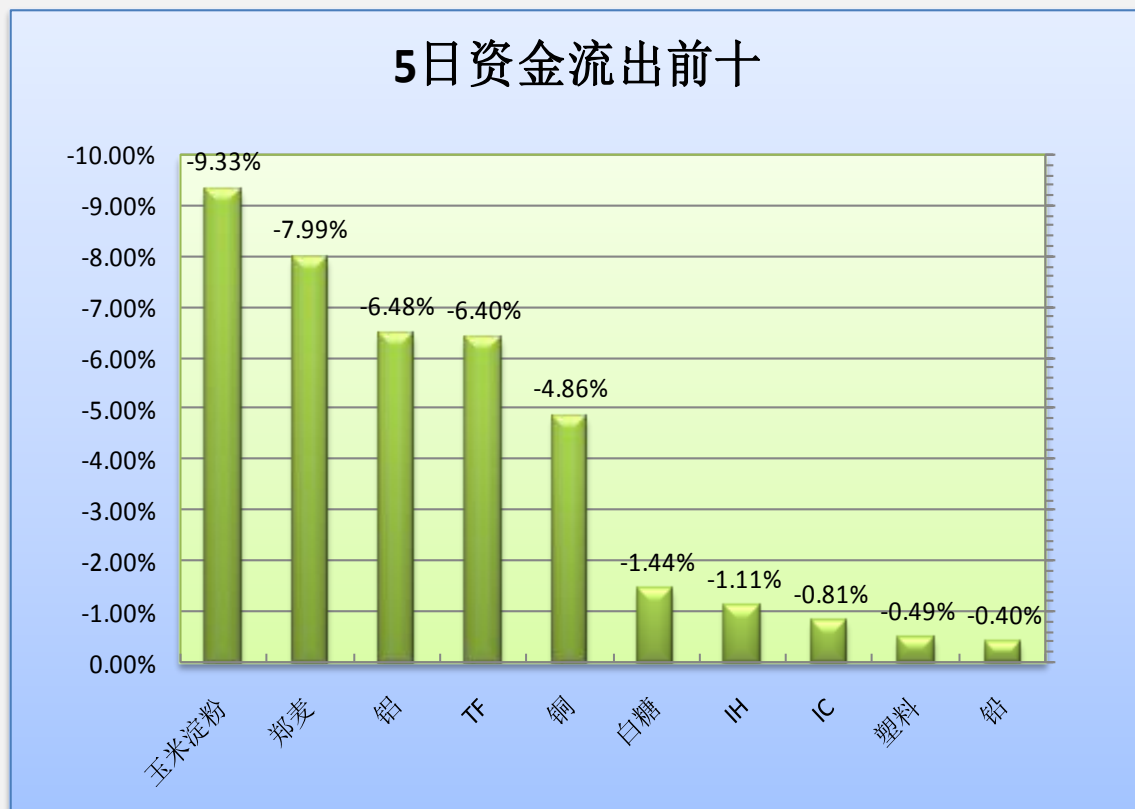
图三：5日资金流入前十品种



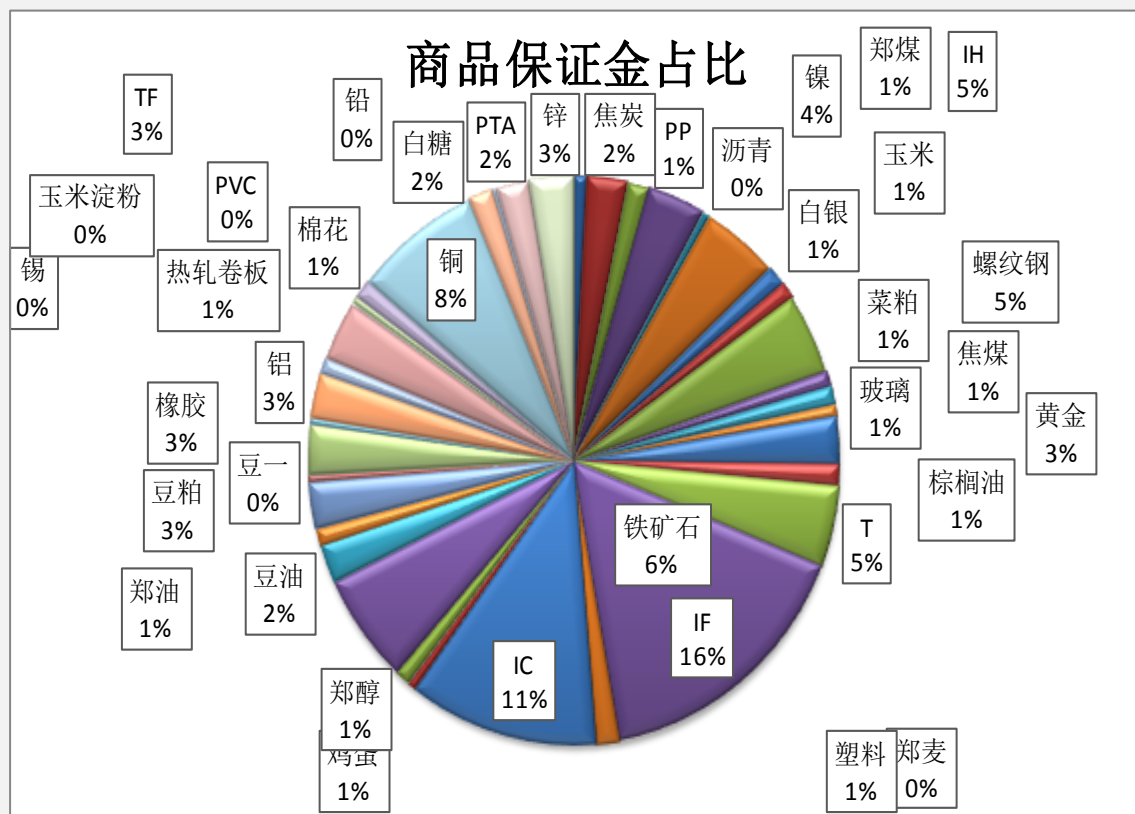
图四：当日资金流出前五品种



图五：5日资金流出前十品种



图六：各品种保证金占比



表一：各品种资金流向一览。

| 品种 | 前5日保证金(：亿元) | 昨日保证金(：亿元) | 今日保证金(：亿元) | 前5日增幅 | 当日增幅 |
|------|-------------|------------|------------|--------|--------|
| 郑煤 | 9.33 | 9.23 | 10.17 | 8.94% | 10.15% |
| 焦炭 | 29.36 | 28.42 | 30.53 | 3.99% | 7.44% |
| PP | 16.27 | 16.01 | 17.16 | 5.47% | 7.15% |
| 镍 | 42.27 | 42.02 | 44.71 | 5.78% | 6.41% |
| 沥青 | 4.50 | 5.16 | 5.42 | 20.37% | 4.94% |
| IH | 58.94 | 55.88 | 58.28 | -1.11% | 4.31% |
| 白银 | 13.87 | 14.36 | 14.93 | 7.59% | 3.90% |
| 玉米 | 12.51 | 12.13 | 12.57 | 0.53% | 3.70% |
| 螺纹钢 | 53.56 | 56.03 | 57.96 | 8.22% | 3.45% |
| 菜粕 | 10.37 | 11.01 | 11.38 | 9.79% | 3.39% |
| 焦煤 | 12.02 | 12.77 | 13.17 | 9.53% | 3.10% |
| 玻璃 | 6.54 | 8.14 | 8.39 | 28.36% | 3.05% |
| 黄金 | 30.72 | 32.11 | 33.02 | 7.49% | 2.84% |
| 棕榈油 | 14.46 | 15.01 | 15.41 | 6.54% | 2.65% |
| T | 58.33 | 56.96 | 58.39 | 0.11% | 2.52% |
| IF | 193.77 | 199.90 | 204.46 | 5.52% | 2.28% |
| 郑麦 | 0.08 | 0.07 | 0.07 | -7.99% | 1.75% |
| 塑料 | 18.04 | 17.65 | 17.95 | -0.49% | 1.73% |
| IC | 146.18 | 142.87 | 144.99 | -0.81% | 1.48% |
| 鸡蛋 | 5.94 | 6.23 | 6.31 | 6.37% | 1.43% |
| 郑醇 | 9.84 | 11.63 | 11.77 | 19.62% | 1.19% |
| 铁矿石 | 66.74 | 78.99 | 79.84 | 19.62% | 1.08% |
| 豆油 | 27.28 | 28.72 | 28.90 | 5.95% | 0.61% |
| 郑油 | 11.53 | 12.04 | 12.10 | 4.97% | 0.47% |
| 豆粕 | 32.14 | 32.71 | 32.84 | 2.15% | 0.38% |
| 豆一 | 4.85 | 5.02 | 5.03 | 3.77% | 0.30% |
| 橡胶 | 32.03 | 34.33 | 34.31 | 7.14% | -0.06% |
| 锡 | 1.56 | 1.57 | 1.56 | -0.22% | -0.33% |
| 玉米淀粉 | 4.91 | 4.47 | 4.45 | -9.33% | -0.45% |
| 铝 | 34.41 | 32.33 | 32.17 | -6.48% | -0.48% |
| 热轧卷板 | 11.13 | 11.66 | 11.58 | 4.03% | -0.72% |
| TF | 45.13 | 42.91 | 42.24 | -6.40% | -1.55% |
| PVC | 6.03 | 6.34 | 6.24 | 3.44% | -1.65% |
| 棉花 | 13.58 | 14.54 | 14.30 | 5.31% | -1.69% |
| 铜 | 101.78 | 98.56 | 96.83 | -4.86% | -1.75% |
| 白糖 | 19.59 | 19.77 | 19.31 | -1.44% | -2.34% |
| 铅 | 3.36 | 3.47 | 3.35 | -0.40% | -3.62% |
| PTA | 19.73 | 25.83 | 24.80 | 25.70% | -3.97% |
| 锌 | 30.84 | 35.63 | 34.08 | 10.49% | -4.34% |
| 合计 | 1213.51 | 1242.48 | 1260.99 | 3.91% | 1.49% |

免责声明：

如果您对本报告有任何意见或建议，请致信于国都信箱(tzzx@guodu.cc)，欢迎您及时告诉我们您对本刊的任何想法！

本刊所有信息均建立在可靠的资料来源基础上。我们力求能为您提供精确的数据，客观的分析和全面的观点。但我们必须声明，对所有信息可能导致的任何损失概不负责。

本报告并不提供量身定制的投资建议。报告的撰写并未虑及读者的具体财务状况及目标。国都期货研究团队建议投资者应独立评估特定的投资和战略，并鼓励投资者征求专业财务顾问的意见。具体的投资或战略是否恰当取决于投资者自身的状况和目标。

版权声明：(c) 本报告版权为国都期货有限公司所有。本刊所含文字、数据和图表未经国都期货有限公司书面许可，任何人不得以电子、机械、影印、录音或其他任何形式复制、传播或存储于任何检索系统。未经许可，复制本刊任何内容皆属违反版权法行为，可能将受到法律起诉，并承担与之相关的所有损失赔偿和法律费用。涉及版权的所有问题请垂询：010-84183008。