

## 玻璃、黄金资金流入明显

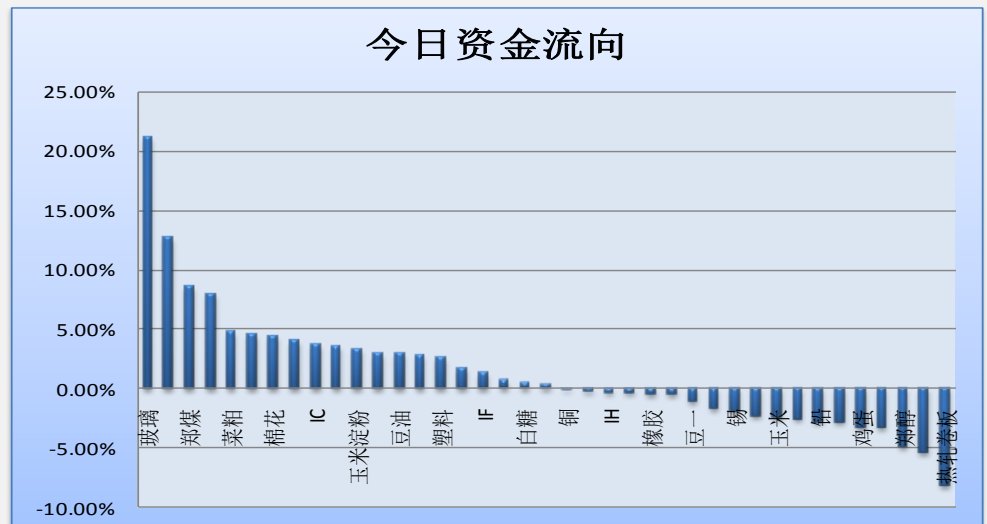
今天市场整体资金流入 0.89% 或 11.34 亿至 1292.19 亿。玻璃、黄金资金流

入明显；热轧卷板、郑麦资金流出明显。玻璃、豆油、铜、菜粕、豆粕等品种前 5

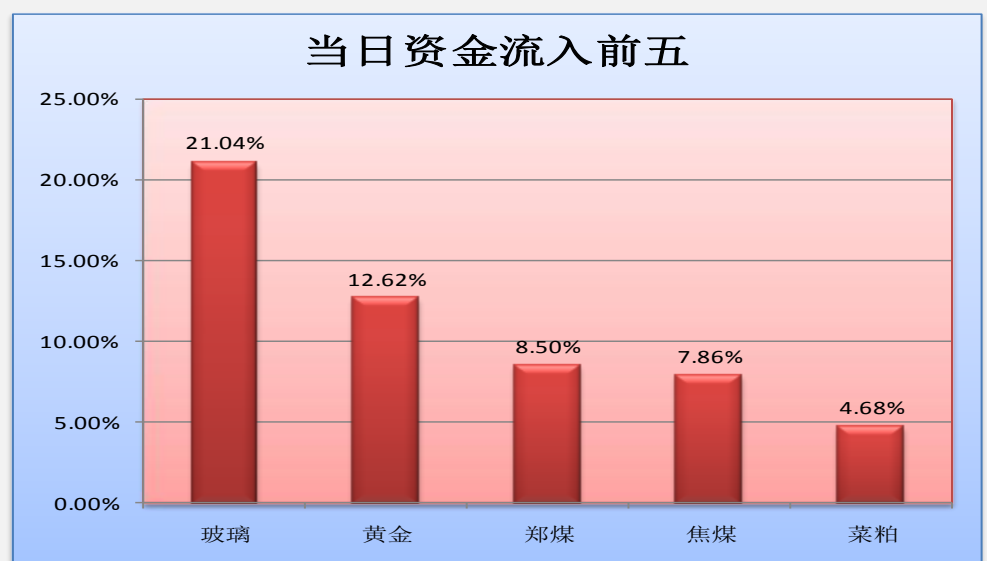
日资金净流入较多；黄金、沥青、铅、镍、热轧卷板等品种前 5 日资金净流出较多。

(详见文后图表。)

图一：当日资金流向概览



图二：当日资金流入前五品种



投资咨询部

电话：010-84183086

010-84183029

邮箱：chenxu@guodu.cc

地址：北京市东城区东直门南

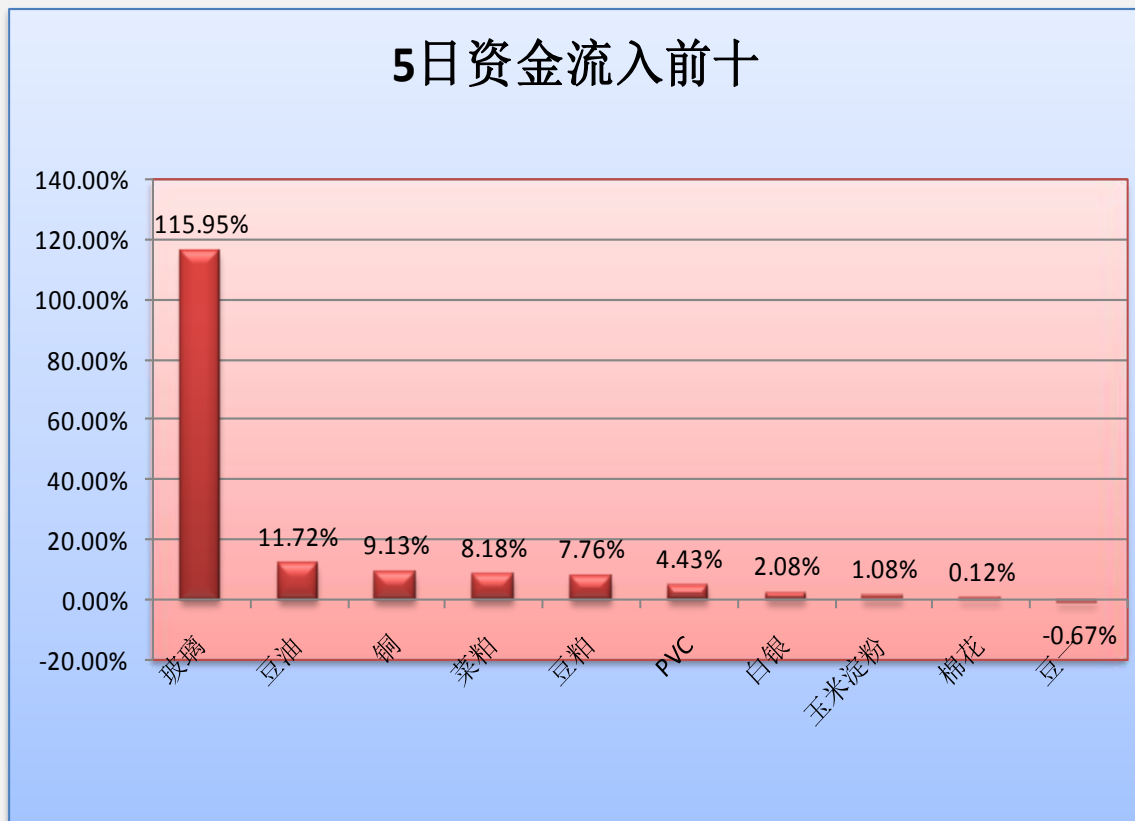
大街3号国华投资大厦8层

国都期货有限公司

网址：www.guodu.cc



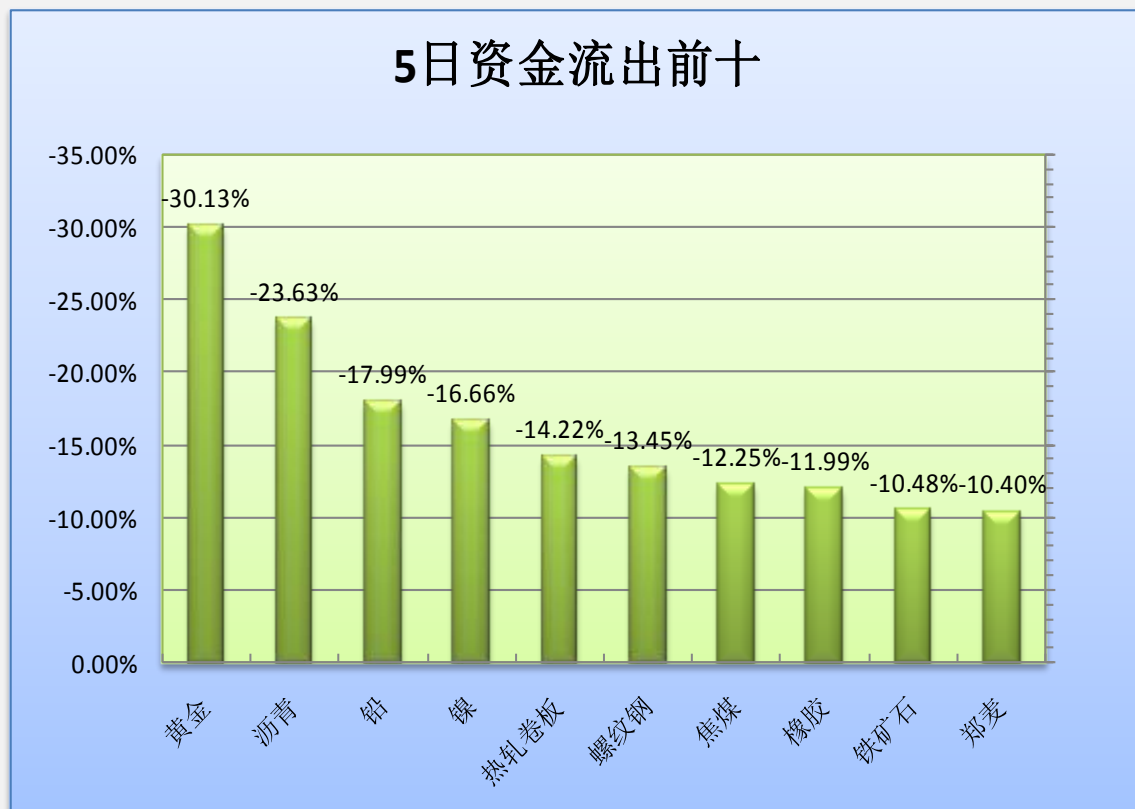
图三：5日资金流入前十品种



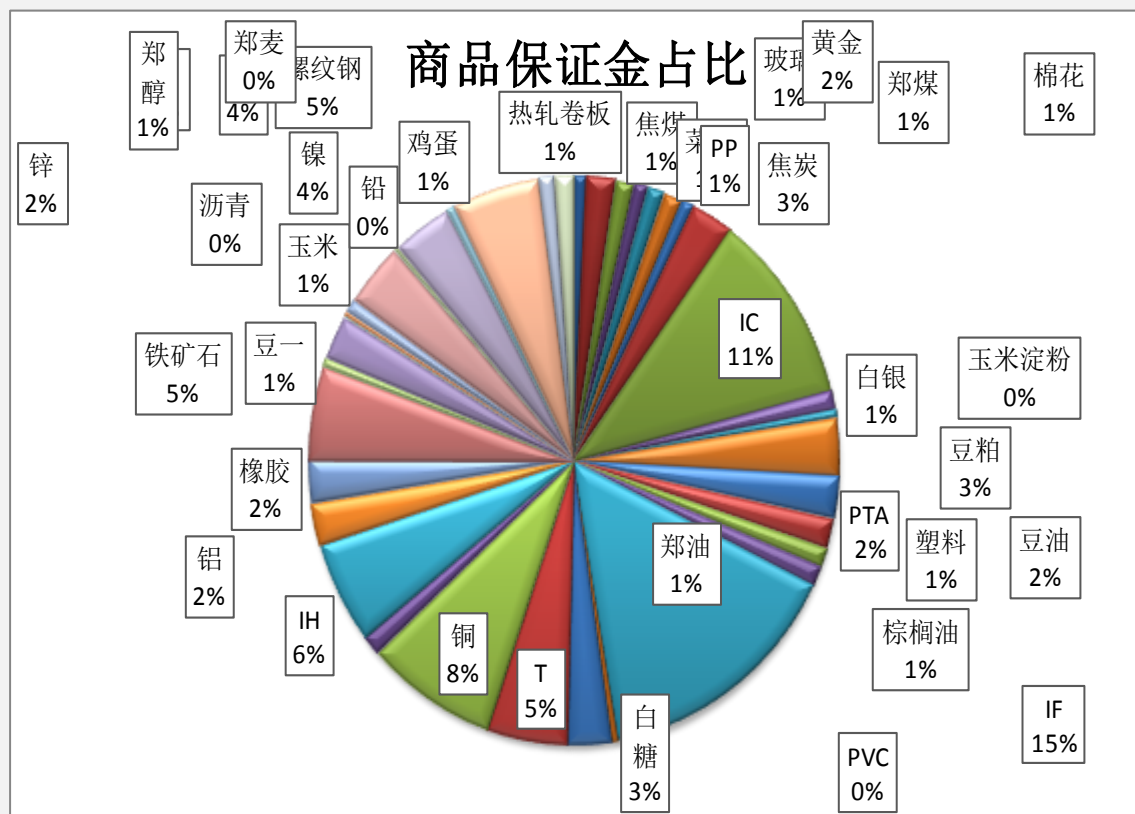
图四：当日资金流出前五品种



图五：5日资金流出前十品种



图六：各品种保证金占比



表一：各品种资金流向一览。

品种	前5日保证金(：亿元)	昨日保证金(：亿元)	今日保证金(：亿元)	前5日增幅	当日增幅
玻璃	4.43	7.90	9.56	115.95%	21.04%
黄金	32.00	19.85	22.36	-30.13%	12.62%
郑煤	14.85	13.11	14.22	-4.21%	8.50%
焦煤	12.54	10.20	11.00	-12.25%	7.86%
菜粕	12.12	12.53	13.11	8.18%	4.68%
PP	14.94	13.94	14.57	-2.45%	4.49%
棉花	10.50	10.07	10.51	0.12%	4.39%
焦炭	35.22	32.74	34.05	-3.31%	4.02%
IC	147.47	138.48	143.46	-2.72%	3.59%
白银	13.93	13.74	14.22	2.08%	3.46%
玉米淀粉	5.83	5.71	5.89	1.08%	3.23%
豆粕	38.05	39.84	41.00	7.76%	2.91%
豆油	27.86	30.24	31.12	11.72%	2.90%
PTA	23.02	21.01	21.60	-6.17%	2.81%
塑料	14.91	13.93	14.28	-4.22%	2.55%
棕榈油	16.17	15.32	15.57	-3.72%	1.66%
IF	203.05	193.29	195.74	-3.60%	1.27%
PVC	5.35	5.55	5.59	4.43%	0.67%
白糖	34.64	33.13	33.28	-3.94%	0.45%
T	68.63	62.80	63.01	-8.19%	0.34%
铜	93.70	102.34	102.26	9.13%	-0.08%
郑油	16.40	15.19	15.15	-7.66%	-0.30%
IH	78.39	76.21	75.93	-3.14%	-0.37%
铝	33.60	30.94	30.81	-8.30%	-0.41%
橡胶	35.54	31.46	31.28	-11.99%	-0.55%
铁矿石	76.64	69.00	68.61	-10.48%	-0.56%
豆一	6.95	6.98	6.90	-0.67%	-1.15%
锌	32.05	32.28	31.72	-1.03%	-1.74%
锡	1.52	1.50	1.48	-2.80%	-1.96%
沥青	5.50	4.30	4.20	-23.63%	-2.29%
玉米	10.65	10.40	10.14	-4.73%	-2.46%
TF	52.09	48.32	47.05	-9.68%	-2.62%
铅	4.14	3.49	3.39	-17.99%	-2.78%
镍	55.42	47.54	46.19	-16.66%	-2.85%
鸡蛋	7.22	7.13	6.89	-4.62%	-3.32%
螺纹钢	79.02	70.75	68.40	-13.45%	-3.33%
郑醇	13.40	12.83	12.20	-8.92%	-4.93%
郑麦	0.17	0.16	0.15	-10.40%	-5.38%
热轧卷板	17.84	16.66	15.30	-14.22%	-8.19%
合计	1355.74	1280.85	1292.19	-4.69%	0.89%

## 免责声明：

如果您对本报告有任何意见或建议，请致信于国都信箱(tzzx@guodu.cc)，欢迎您及时告诉我们您对本刊的任何想法！

本刊所有信息均建立在可靠的资料来源基础上。我们力求能为您提供精确的数据，客观的分析和全面的观点。但我们必须声明，对所有信息可能导致的任何损失概不负责。

本报告并不提供量身定制的投资建议。报告的撰写并未虑及读者的具体财务状况及目标。国都期货研究团队建议投资者应独立评估特定的投资和战略，并鼓励投资者征求专业财务顾问的意见。具体的投资或战略是否恰当取决于投资者自身的状况和目标。

版权声明：(c) 本报告版权为国都期货有限公司所有。本刊所含文字、数据和图表未经国都期货有限公司书面许可，任何人不得以电子、机械、影印、录音或其他任何形式复制、传播或存储于任何检索系统。未经许可，复制本刊任何内容皆属违反版权法行为，可能将受到法律起诉，并承担与之相关的所有损失赔偿和法律费用。涉及版权的所有问题请垂询：010-84183008/3009。