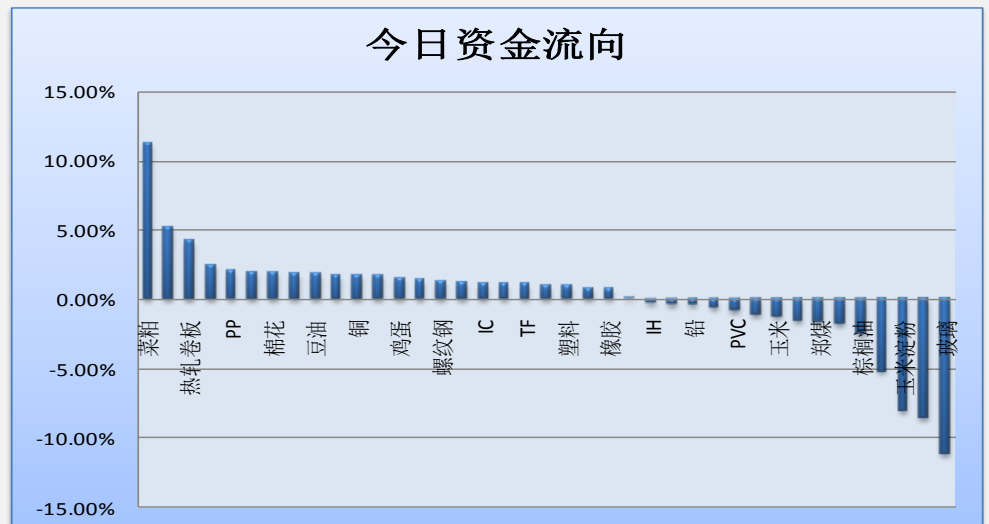


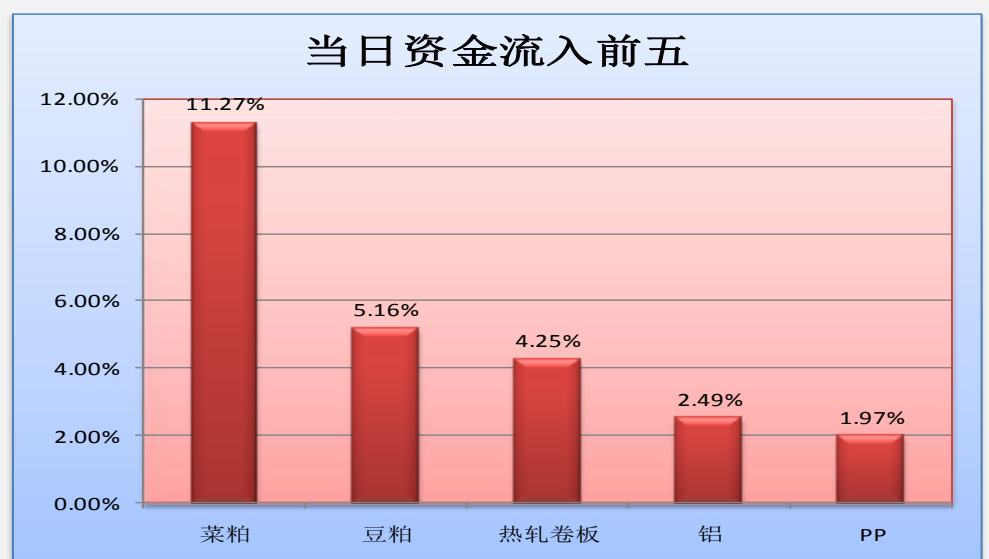
菜粕、豆粕资金流入明显

今天市场整体资金流入 0.70% 或 9.12 亿至 1319.89 亿。菜粕、豆粕资金流入明显；玻璃、郑醇资金流出明显。郑醇、铜、热轧卷板、鸡蛋、铁矿石等品种前 5 日资金净流入较多；铅、豆一、锌、T、IC 等品种前 5 日资金净流出较多。（详见文后图表。）

图一：当日资金流向概览



图二：当日资金流入前五品种



投资咨询部

电话：010-84183086

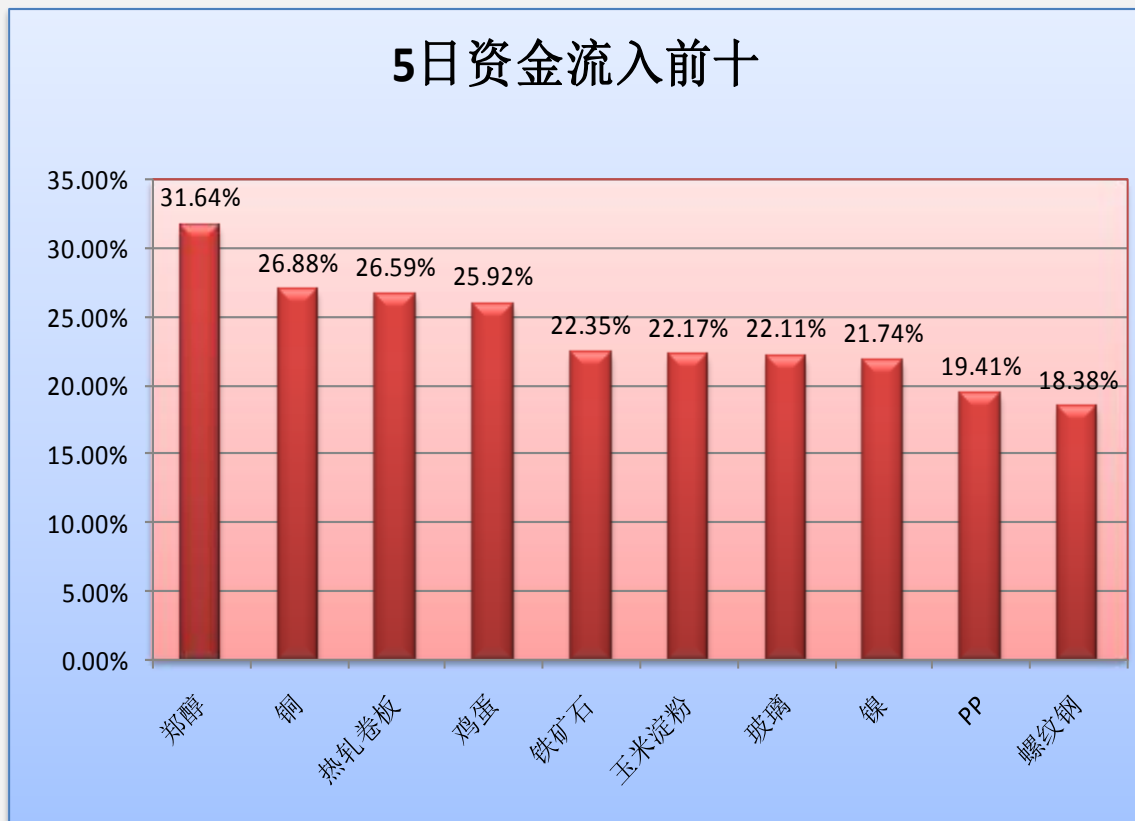
010-84183029

邮箱：chenxu@guodu.cc

地址：北京市东城区东直门南大街3号国华投资大厦8层
国都期货有限公司
网址：www.guodu.cc



图三：5日资金流入前十品种



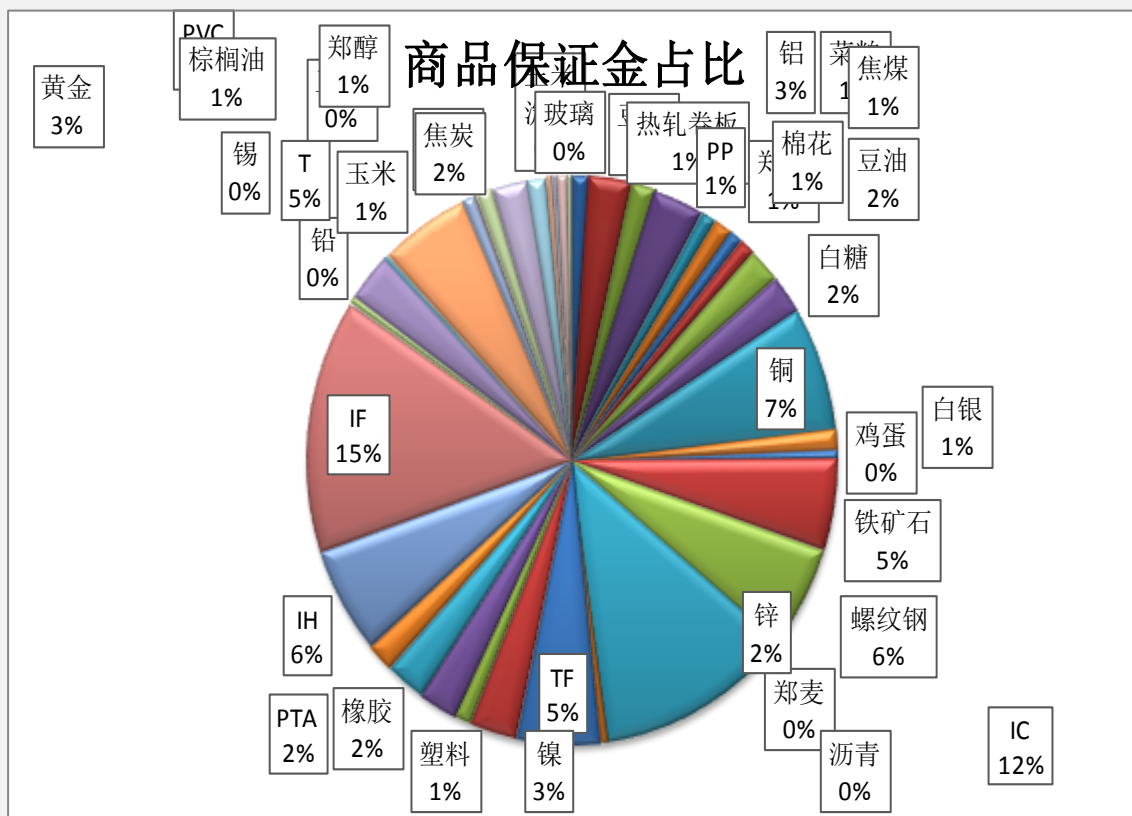
图四：当日资金流出前五品种



图五：5日资金流出前十品种



图六：各品种保证金占比



表一：各品种资金流向一览。

品种	前5日保证金(：亿元)	昨日保证金(：亿元)	今日保证金(：亿元)	前5日增幅	当日增幅
菜粕	11.31	11.81	13.15	16.23%	11.27%
豆粕	32.16	32.15	33.81	5.11%	5.16%
热轧卷板	15.50	18.82	19.62	26.59%	4.25%
铝	38.69	39.87	40.87	5.61%	2.49%
PP	10.13	11.86	12.09	19.41%	1.97%
郑油	14.16	14.83	15.12	6.79%	1.95%
棉花	9.92	10.51	10.71	8.02%	1.89%
焦煤	11.06	12.52	12.75	15.25%	1.83%
豆油	24.04	25.67	26.13	8.67%	1.80%
白糖	26.64	28.80	29.31	10.00%	1.76%
铜	74.19	92.52	94.13	26.88%	1.74%
白银	13.77	14.56	14.80	7.54%	1.68%
鸡蛋	4.91	6.10	6.18	25.92%	1.45%
铁矿石	56.05	67.63	68.57	22.35%	1.40%
螺纹钢	65.08	76.06	77.04	18.38%	1.28%
郑麦	0.20	0.20	0.21	5.44%	1.23%
IC	154.55	156.26	158.04	2.26%	1.13%
沥青	5.65	5.76	5.82	3.11%	1.12%
TF	63.79	65.25	65.98	3.42%	1.11%
镍	30.55	36.83	37.19	21.74%	1.00%
塑料	12.74	13.57	13.70	7.54%	0.96%
锌	30.90	31.14	31.38	1.56%	0.79%
橡胶	29.11	31.51	31.74	9.03%	0.75%
PTA	20.38	21.57	21.60	5.99%	0.12%
IH	75.80	80.94	80.76	6.54%	-0.23%
IF	184.00	192.07	191.42	4.03%	-0.34%
铅	7.07	6.27	6.24	-11.74%	-0.41%
黄金	36.11	37.75	37.52	3.91%	-0.60%
PVC	3.47	3.91	3.89	12.10%	-0.75%
T	69.97	72.14	71.31	1.91%	-1.16%
玉米	9.99	10.87	10.74	7.55%	-1.23%
锡	1.32	1.40	1.38	4.49%	-1.53%
郑煤	12.40	13.21	12.99	4.78%	-1.66%
焦炭	25.80	29.15	28.64	11.00%	-1.78%
棕榈油	13.87	15.35	14.97	7.99%	-2.44%
豆一	4.67	4.81	4.56	-2.31%	-5.18%
玉米淀粉	2.92	3.88	3.57	22.17%	-8.02%
郑醇	6.42	9.24	8.45	31.64%	-8.58%
玻璃	2.88	3.96	3.52	22.11%	-11.12%
合计	1212.15	1310.78	1319.89	8.89%	0.70%

免责声明：

如果您对本报告有任何意见或建议，请致信于国都信箱(tzzx@guodu.cc)，欢迎您及时告诉我们您对本刊的任何想法！

本刊所有信息均建立在可靠的资料来源基础上。我们力求能为您提供精确的数据，客观的分析和全面的观点。但我们必须声明，对所有信息可能导致的任何损失概不负责。

本报告并不提供量身定制的投资建议。报告的撰写并未虑及读者的具体财务状况及目标。国都期货研究团队建议投资者应独立评估特定的投资和战略，并鼓励投资者征求专业财务顾问的意见。具体的投资或战略是否恰当取决于投资者自身的状况和目标。

版权声明：(c) 本报告版权为国都期货有限公司所有。本刊所含文字、数据和图表未经国都期货有限公司书面许可，任何人不得以电子、机械、影印、录音或其他任何形式复制、传播或存储于任何检索系统。未经许可，复制本刊任何内容皆属违反版权法行为，可能将受到法律起诉，并承担与之相关的所有损失赔偿和法律费用。涉及版权的所有问题请垂询：010-84183008/3009。