

热轧卷板、铜资金流入明显

投资咨询部

电话：010-84183086

010-84183029

邮箱：chenxu@guodu.cc

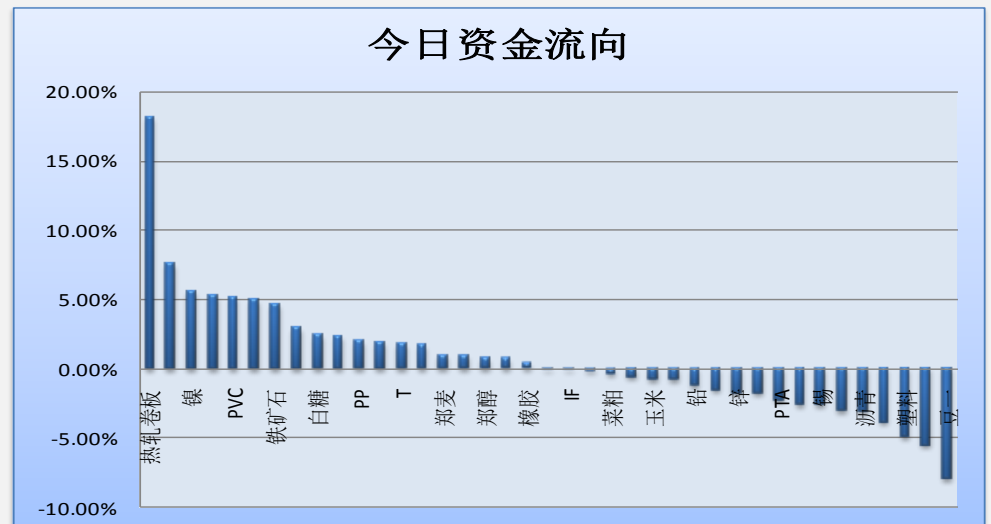
今天市场整体资金流入 1.26% 或 16.29 亿至 1310.78 亿。热轧卷板、铜资金

流入明显；豆一、玻璃资金流出明显。玻璃、郑醇、铜、鸡蛋、热轧卷板等品种前

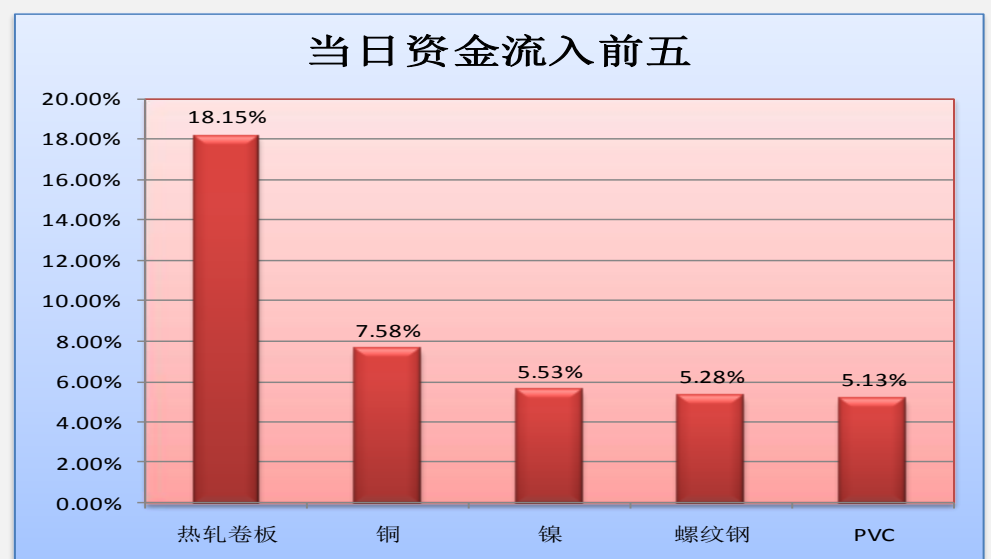
5 日资金净流入较多；菜粕、铅、豆粕、橡胶、郑煤等品种前 5 日资金净流出较多。

(详见文后图表。)

图一：当日资金流向概览



图二：当日资金流入前五品种



地址：北京市东城区东直门南

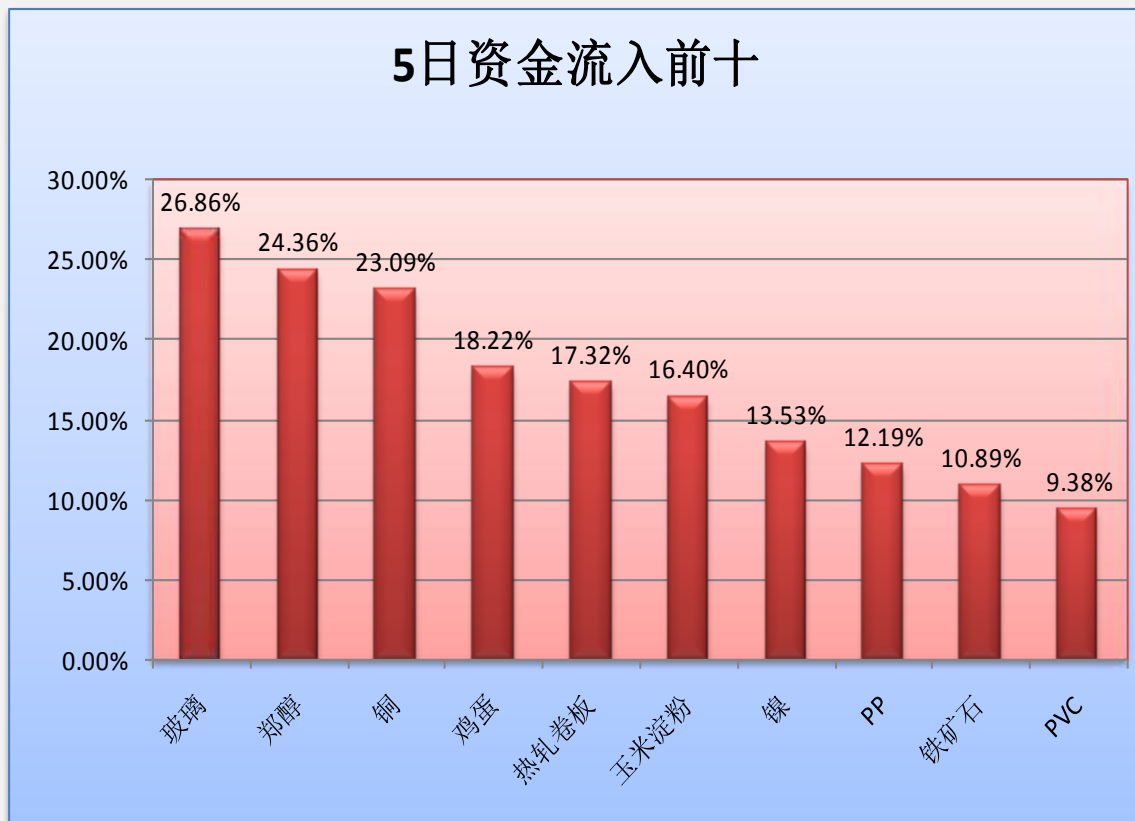
大街3号国华投资大厦8层

国都期货有限公司

网址：www.guodu.cc



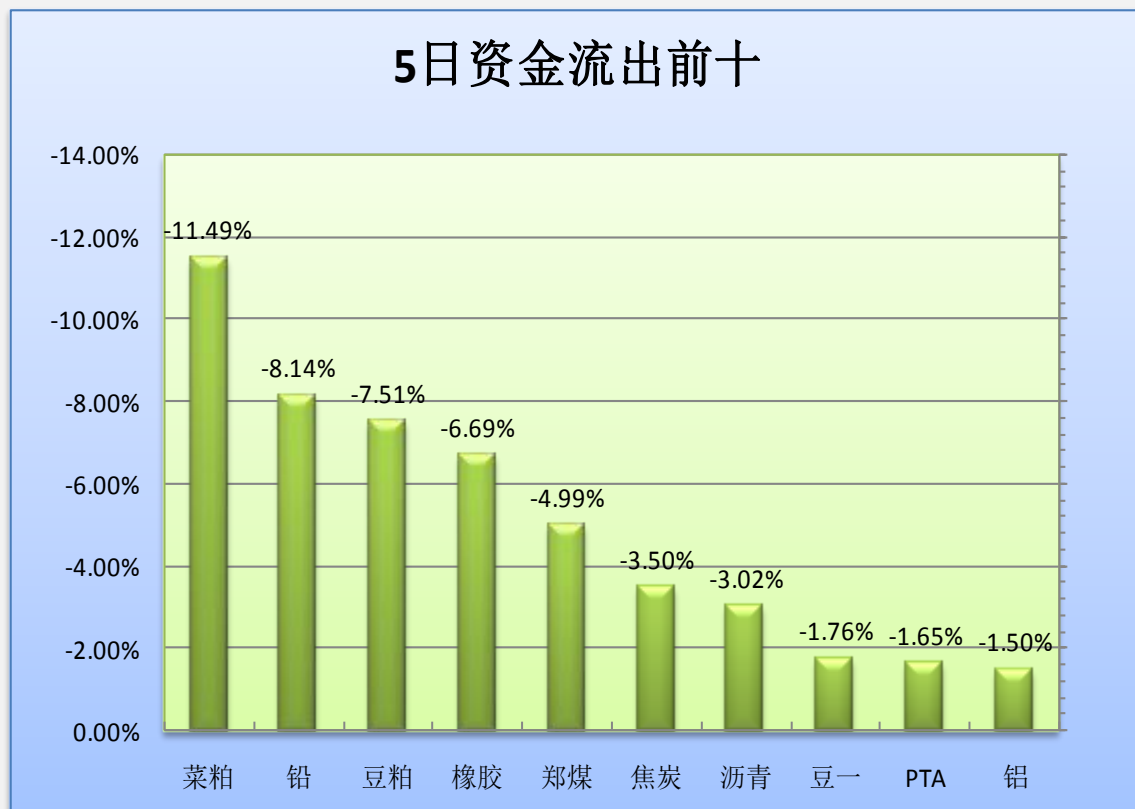
图三：5日资金流入前十品种



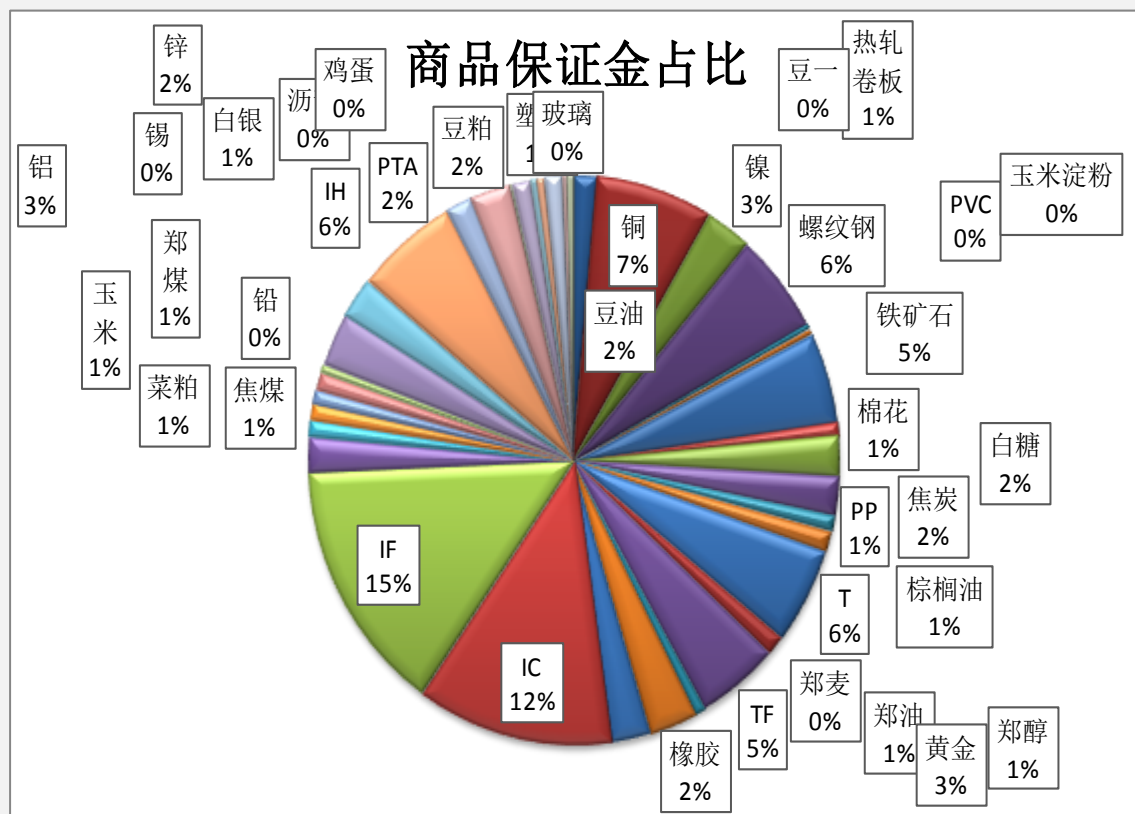
图四：当日资金流出前五品种



图五：5日资金流出前十品种



图六：各品种保证金占比



表一：各品种资金流向一览。

| 品种 | 前5日保证金(：亿元) | 昨日保证金(：亿元) | 今日保证金(：亿元) | 前5日增幅 | 当日增幅 |
|------|-------------|------------|------------|---------|--------|
| 热轧卷板 | 16.04 | 15.93 | 18.82 | 17.32% | 18.15% |
| 铜 | 75.17 | 86.00 | 92.52 | 23.09% | 7.58% |
| 镍 | 32.44 | 34.90 | 36.83 | 13.53% | 5.53% |
| 螺纹钢 | 72.95 | 72.25 | 76.06 | 4.27% | 5.28% |
| PVC | 3.58 | 3.72 | 3.91 | 9.38% | 5.13% |
| 玉米淀粉 | 3.33 | 3.70 | 3.88 | 16.40% | 4.96% |
| 铁矿石 | 60.99 | 64.62 | 67.63 | 10.89% | 4.65% |
| 棉花 | 10.28 | 10.21 | 10.51 | 2.31% | 2.96% |
| 白糖 | 27.50 | 28.12 | 28.80 | 4.71% | 2.41% |
| 焦炭 | 30.21 | 28.49 | 29.15 | -3.50% | 2.32% |
| PP | 10.57 | 11.63 | 11.86 | 12.19% | 1.97% |
| 棕榈油 | 15.36 | 15.06 | 15.35 | -0.04% | 1.95% |
| T | 71.55 | 70.90 | 72.14 | 0.83% | 1.76% |
| 郑油 | 14.39 | 14.59 | 14.83 | 3.06% | 1.69% |
| 郑麦 | 0.20 | 0.20 | 0.20 | 3.56% | 0.99% |
| TF | 64.16 | 64.65 | 65.25 | 1.70% | 0.92% |
| 郑醇 | 7.43 | 9.17 | 9.24 | 24.36% | 0.74% |
| 黄金 | 36.41 | 37.48 | 37.75 | 3.67% | 0.72% |
| 橡胶 | 33.77 | 31.39 | 31.51 | -6.69% | 0.39% |
| IC | 152.79 | 156.27 | 156.26 | 2.28% | 0.00% |
| IF | 180.68 | 192.30 | 192.07 | 6.31% | -0.12% |
| 豆油 | 24.86 | 25.72 | 25.67 | 3.23% | -0.20% |
| 菜粕 | 13.35 | 11.86 | 11.81 | -11.49% | -0.38% |
| 焦煤 | 12.03 | 12.60 | 12.52 | 4.02% | -0.64% |
| 玉米 | 10.63 | 10.96 | 10.87 | 2.34% | -0.79% |
| 郑煤 | 13.91 | 13.32 | 13.21 | -4.99% | -0.82% |
| 铅 | 6.82 | 6.34 | 6.27 | -8.14% | -1.19% |
| 铝 | 40.48 | 40.50 | 39.87 | -1.50% | -1.56% |
| 锌 | 31.45 | 31.70 | 31.14 | -0.99% | -1.77% |
| IH | 74.83 | 82.42 | 80.94 | 8.17% | -1.80% |
| PTA | 21.94 | 22.08 | 21.57 | -1.65% | -2.29% |
| 豆粕 | 34.76 | 32.99 | 32.15 | -7.51% | -2.56% |
| 锡 | 1.33 | 1.44 | 1.40 | 5.32% | -2.58% |
| 白银 | 14.34 | 15.01 | 14.56 | 1.51% | -2.98% |
| 沥青 | 5.94 | 5.94 | 5.76 | -3.02% | -3.09% |
| 鸡蛋 | 5.16 | 6.34 | 6.10 | 18.22% | -3.90% |
| 塑料 | 12.85 | 14.27 | 13.57 | 5.60% | -4.87% |
| 玻璃 | 3.12 | 4.20 | 3.96 | 26.86% | -5.58% |
| 豆一 | 4.90 | 5.22 | 4.81 | -1.76% | -7.92% |
| 合计 | 1252.47 | 1294.49 | 1310.78 | 4.66% | 1.26% |

免责声明：

如果您对本报告有任何意见或建议，请致信于国都信箱(tzzx@guodu.cc)，欢迎您及时告诉我们您对本刊的任何想法！

本刊所有信息均建立在可靠的资料来源基础上。我们力求能为您提供精确的数据，客观的分析和全面的观点。但我们必须声明，对所有信息可能导致的任何损失概不负责。

本报告并不提供量身定制的投资建议。报告的撰写并未虑及读者的具体财务状况及目标。国都期货研究团队建议投资者应独立评估特定的投资和战略，并鼓励投资者征求专业财务顾问的意见。具体的投资或战略是否恰当取决于投资者自身的状况和目标。

版权声明：(c) 本报告版权为国都期货有限公司所有。本刊所含文字、数据和图表未经国都期货有限公司书面许可，任何人不得以电子、机械、影印、录音或其他任何形式复制、传播或存储于任何检索系统。未经许可，复制本刊任何内容皆属违反版权法行为，可能将受到法律起诉，并承担与之相关的所有损失赔偿和法律费用。涉及版权的所有问题请垂询：010-84183008/3009。