

焦煤、玻璃资金流入明显

投资咨询部

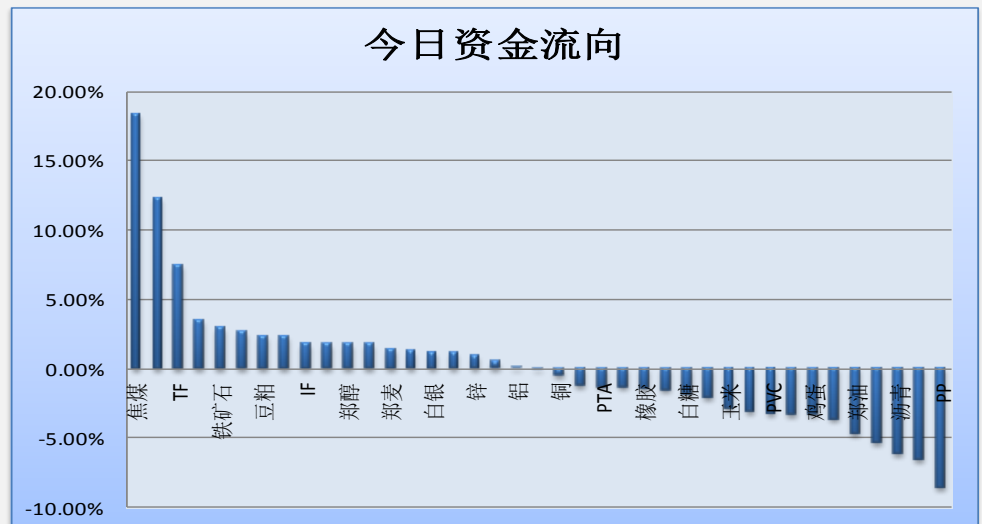
电话：010-84183086

010-84183029

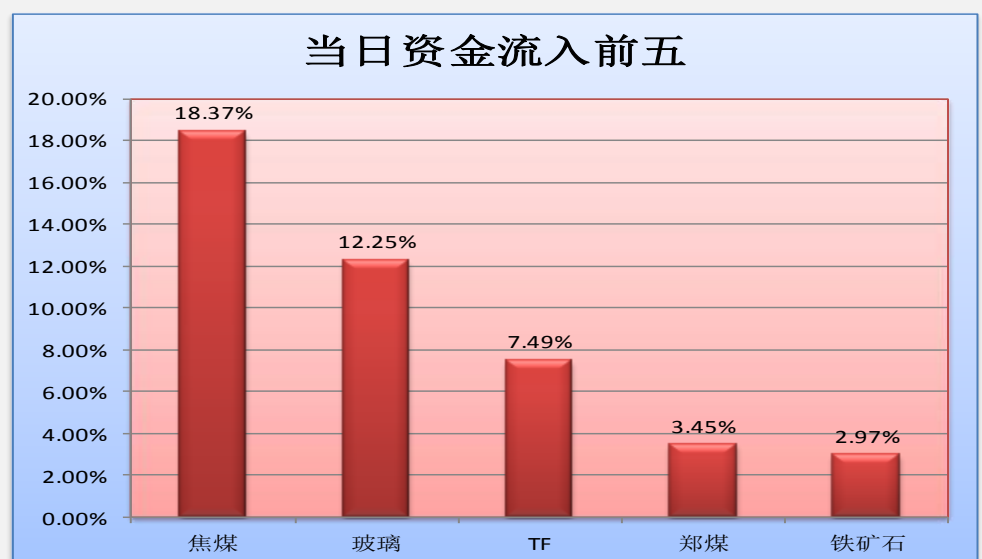
邮箱：chenxu@guodu.cc

今天市场整体资金流入 0.17% 或 2.15 亿至 1236.43 亿。焦煤、玻璃资金流入明显；PP、热轧卷板资金流出明显。TF、鸡蛋、焦煤、棕榈油、螺纹钢等品种前 5 日资金净流入较多；棉花、沥青、热轧卷板、玉米淀粉、镍等品种前 5 日资金净流出较多。（详见文后图表。）

图一：当日资金流向概览



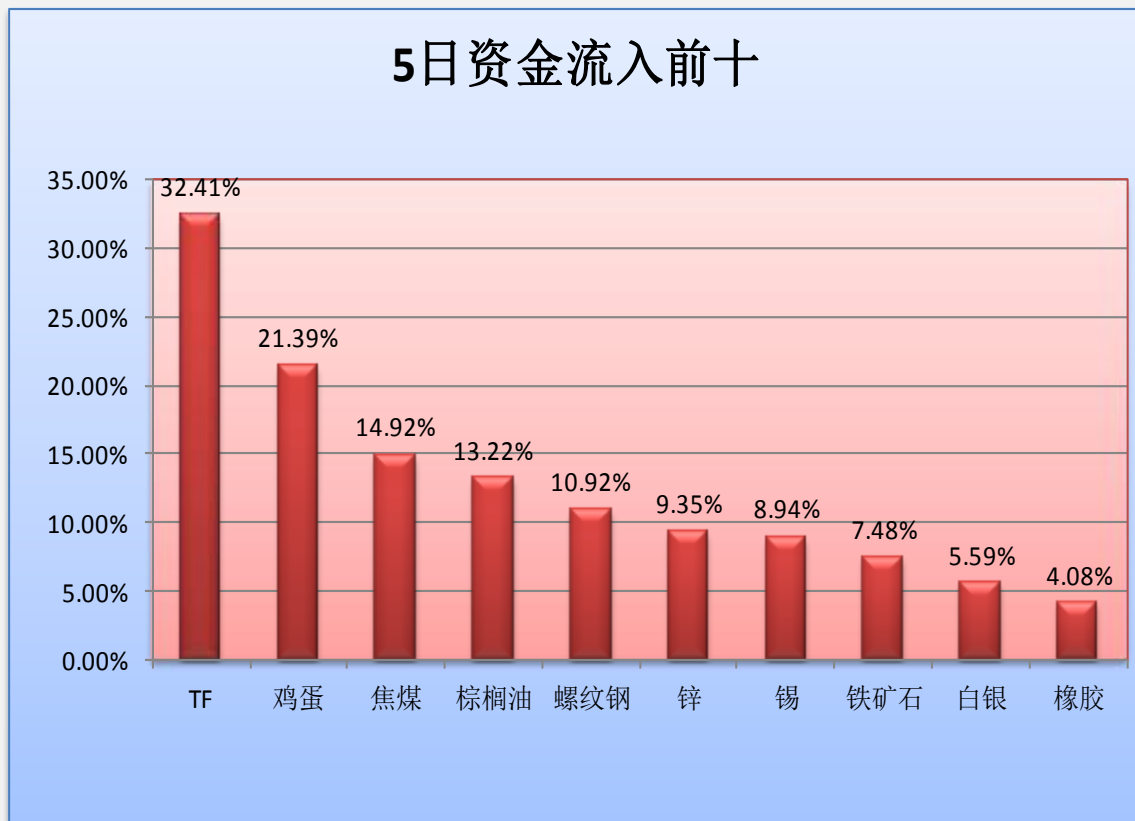
图二：当日资金流入前五品种



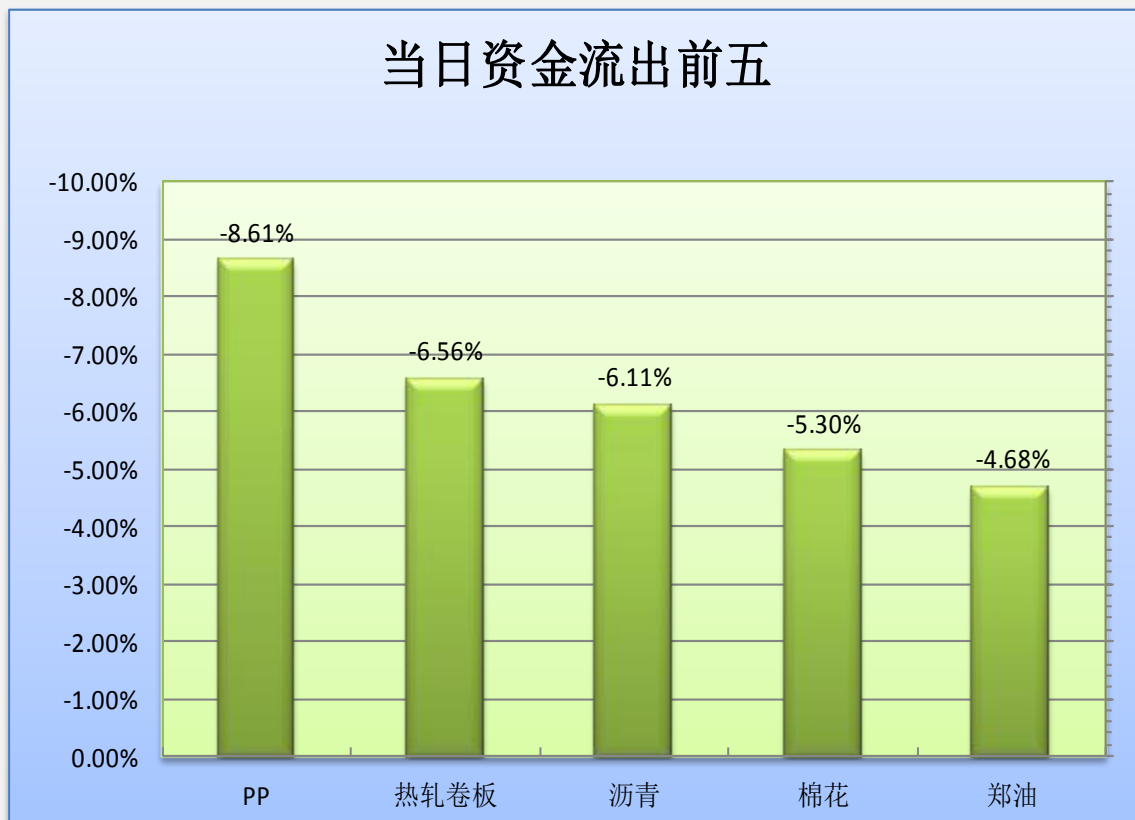
地址：北京市东城区东直门南大街3号国华投资大厦8层
 国都期货有限公司
 网址：www.guodu.cc



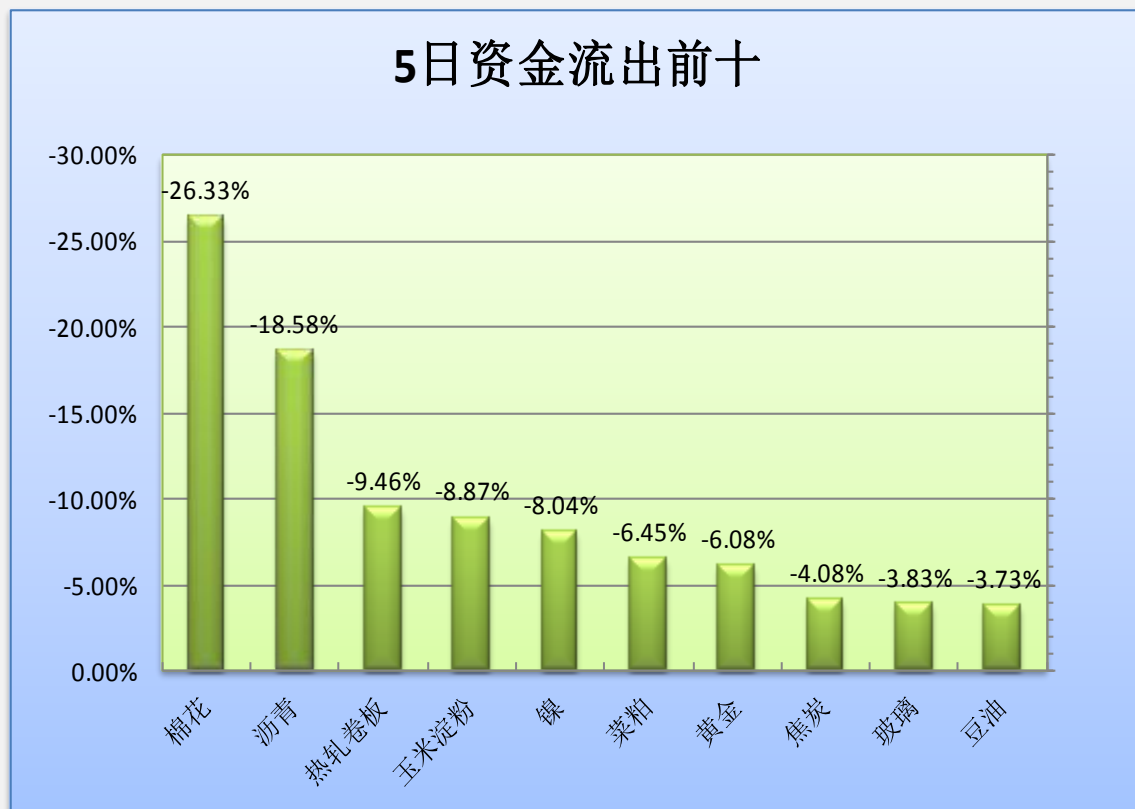
图三：5日资金流入前十品种



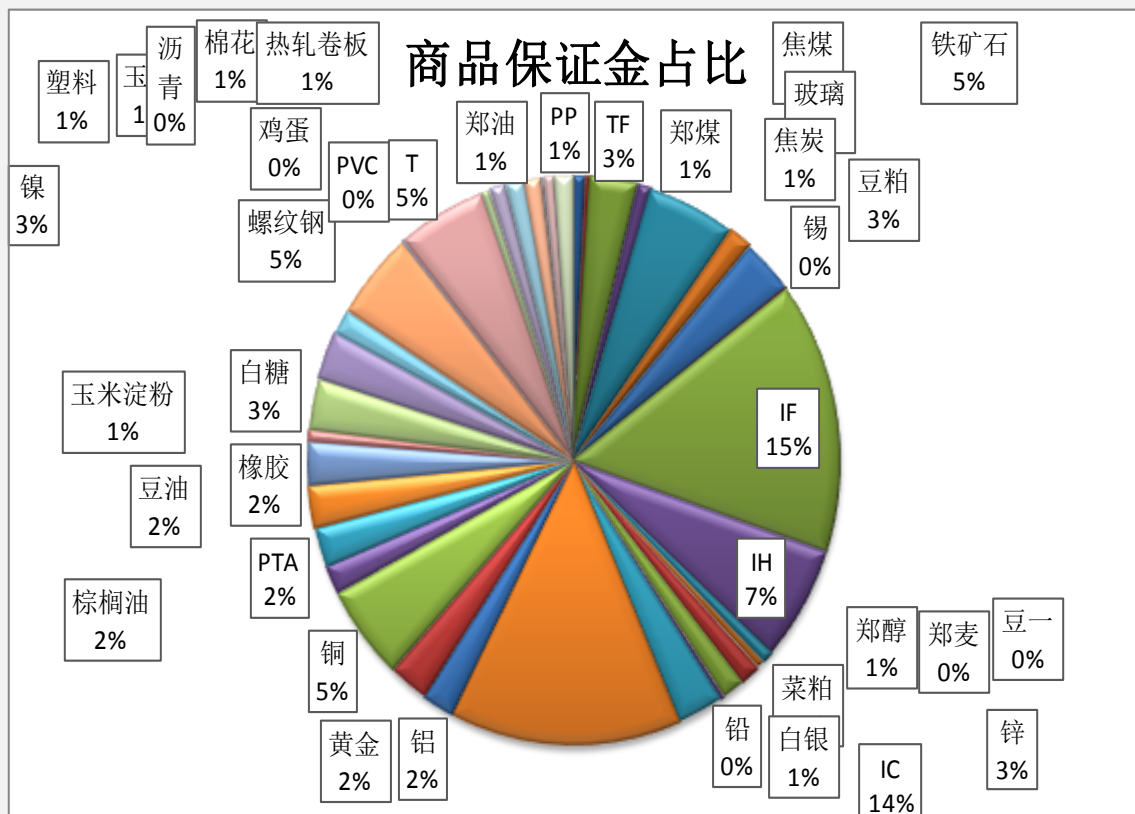
图四：当日资金流出前五品种



图五：5日资金流出前十品种



图六：各品种保证金占比



表一：各品种资金流向一览。

| 品种 | 前5日保证金(:亿元) | 昨日保证金(:亿元) | 今日保证金(:亿元) | 前5日增幅 | 当日增幅 |
|------|-------------|------------|------------|---------|--------|
| 焦煤 | 7.18 | 6.97 | 8.25 | 14.92% | 18.37% |
| 玻璃 | 4.22 | 3.62 | 4.06 | -3.83% | 12.25% |
| TF | 26.30 | 32.40 | 34.83 | 32.41% | 7.49% |
| 郑煤 | 10.86 | 10.35 | 10.70 | -1.41% | 3.45% |
| 铁矿石 | 60.80 | 63.47 | 65.35 | 7.48% | 2.97% |
| 焦炭 | 18.66 | 17.45 | 17.90 | -4.08% | 2.58% |
| 豆粕 | 40.92 | 38.68 | 39.58 | -3.26% | 2.34% |
| 锡 | 1.15 | 1.22 | 1.25 | 8.94% | 2.32% |
| IF | 191.90 | 187.49 | 190.93 | -0.51% | 1.83% |
| IH | 81.56 | 80.13 | 81.55 | -0.02% | 1.77% |
| 郑醇 | 8.92 | 8.81 | 8.97 | 0.56% | 1.77% |
| 豆一 | 4.93 | 4.76 | 4.84 | -1.81% | 1.77% |
| 郑麦 | 0.40 | 0.41 | 0.41 | 3.18% | 1.42% |
| 菜粕 | 16.64 | 15.37 | 15.57 | -6.45% | 1.28% |
| 白银 | 15.87 | 16.55 | 16.75 | 5.59% | 1.21% |
| 铅 | 3.51 | 3.59 | 3.63 | 3.35% | 1.18% |
| 锌 | 31.13 | 33.73 | 34.04 | 9.35% | 0.92% |
| IC | 174.13 | 171.37 | 172.21 | -1.10% | 0.49% |
| 铝 | 24.22 | 24.40 | 24.40 | 0.73% | 0.00% |
| 黄金 | 31.52 | 29.62 | 29.60 | -6.08% | -0.05% |
| 铜 | 64.89 | 67.27 | 66.91 | 3.12% | -0.53% |
| 棕榈油 | 18.64 | 21.38 | 21.11 | 13.22% | -1.25% |
| PTA | 28.68 | 28.40 | 28.01 | -2.32% | -1.35% |
| 豆油 | 31.17 | 30.42 | 30.00 | -3.73% | -1.36% |
| 橡胶 | 28.47 | 30.08 | 29.63 | 4.08% | -1.48% |
| 玉米淀粉 | 9.45 | 8.75 | 8.61 | -8.87% | -1.54% |
| 白糖 | 35.99 | 36.04 | 35.38 | -1.70% | -1.83% |
| 镍 | 36.87 | 34.65 | 33.91 | -8.04% | -2.12% |
| 玉米 | 18.41 | 18.32 | 17.79 | -3.36% | -2.90% |
| 螺纹钢 | 56.78 | 64.98 | 62.98 | 10.92% | -3.08% |
| PVC | 2.07 | 2.12 | 2.05 | -1.07% | -3.25% |
| T | 64.06 | 68.66 | 66.41 | 3.67% | -3.28% |
| 鸡蛋 | 5.04 | 6.32 | 6.12 | 21.39% | -3.30% |
| 塑料 | 12.06 | 12.36 | 11.91 | -1.23% | -3.65% |
| 郑油 | 14.99 | 15.24 | 14.53 | -3.08% | -4.68% |
| 棉花 | 17.30 | 13.46 | 12.74 | -26.33% | -5.30% |
| 沥青 | 1.82 | 1.58 | 1.48 | -18.58% | -6.11% |
| 热轧卷板 | 8.69 | 8.42 | 7.87 | -9.46% | -6.56% |
| PP | 14.25 | 15.47 | 14.13 | -0.81% | -8.61% |
| 合计 | 1224.46 | 1234.28 | 1236.43 | 0.98% | 0.17% |

免责声明：

如果您对本报告有任何意见或建议，请致信于国都信箱(tzzx@guodu.cc)，欢迎您及时告诉我们您对本刊的任何想法！

本刊所有信息均建立在可靠的资料来源基础上。我们力求能为您提供精确的数据，客观的分析和全面的观点。但我们必须声明，对所有信息可能导致的任何损失概不负责。

本报告并不提供量身定制的投资建议。报告的撰写并未虑及读者的具体财务状况及目标。国都期货研究团队建议投资者应独立评估特定的投资和战略，并鼓励投资者征求专业财务顾问的意见。具体的投资或战略是否恰当取决于投资者自身的状况和目标。

版权声明：(c) 本报告版权为国都期货有限公司所有。本刊所含文字、数据和图表未经国都期货有限公司书面许可，任何人不得以电子、机械、影印、录音或其他任何形式复制、传播或存储于任何检索系统。未经许可，复制本刊任何内容皆属违反版权法行为，可能将受到法律起诉，并承担与之相关的所有损失赔偿和法律费用。涉及版权的所有问题请垂询：010-84183008/3009。