

## 锡、沥青资金流入明显

投资咨询部

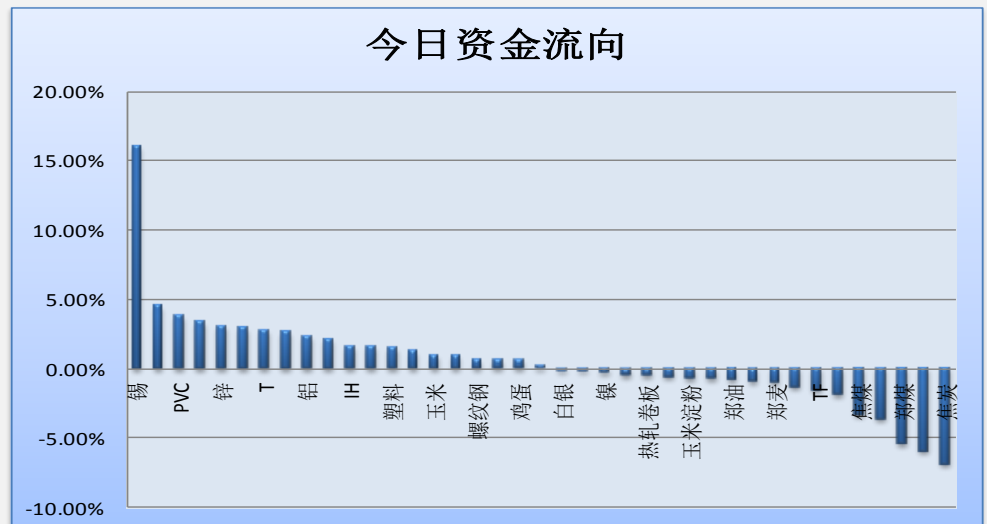
电话：010-84183086

010-84183029

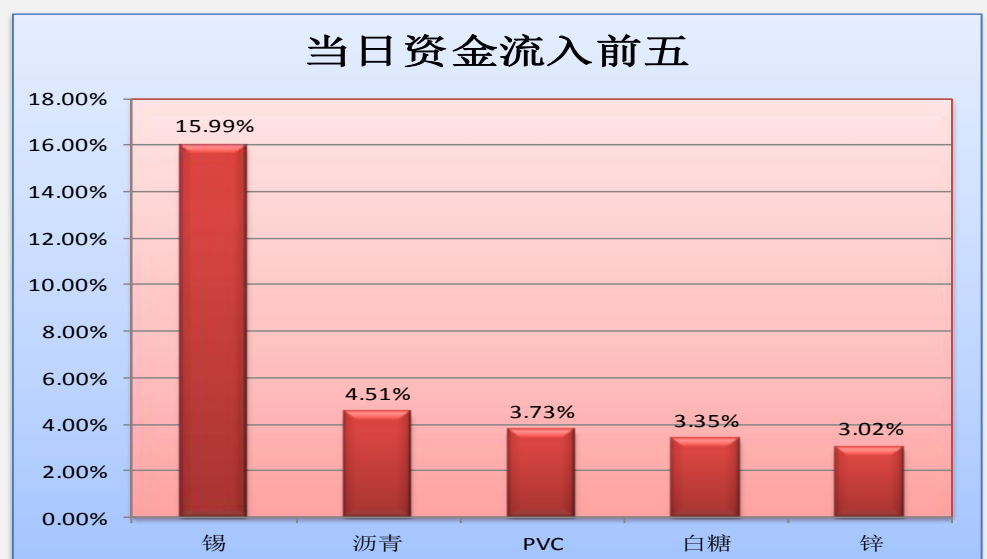
邮箱：chenxu@guodu.cc

今天市场整体资金流入 0.49% 或 5.32 亿至 1089.42 亿。锡、沥青资金流入明显；焦炭、PP 资金流出明显。锡、玉米、黄金、T、IH 等品种前 5 日资金净流入较多；焦炭、TF、焦煤、PP、PVC 等品种前 5 日资金净流出较多。（详见文后图表。）

图一：当日资金流向概览



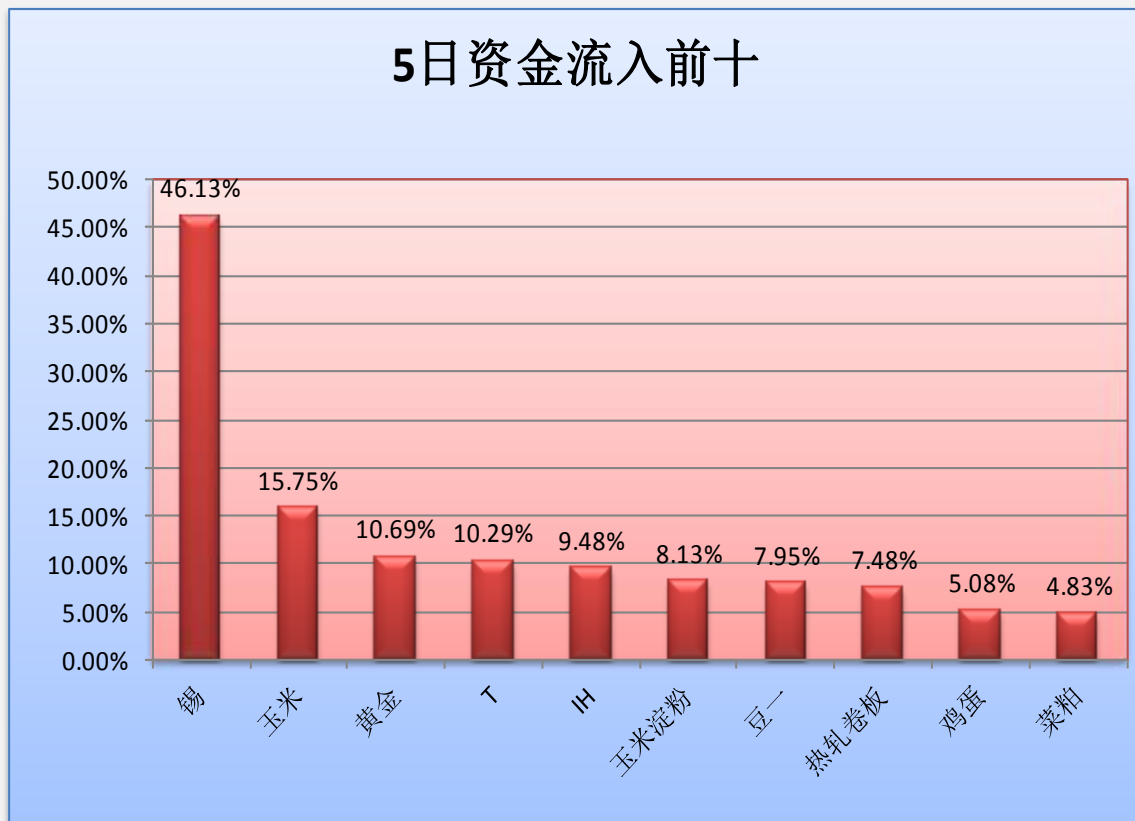
图二：当日资金流入前五品种



地址：北京市东城区东直门南大街3号国华投资大厦8层  
国都期货有限公司  
网址：www.guodu.cc



图三：5日资金流入前十品种



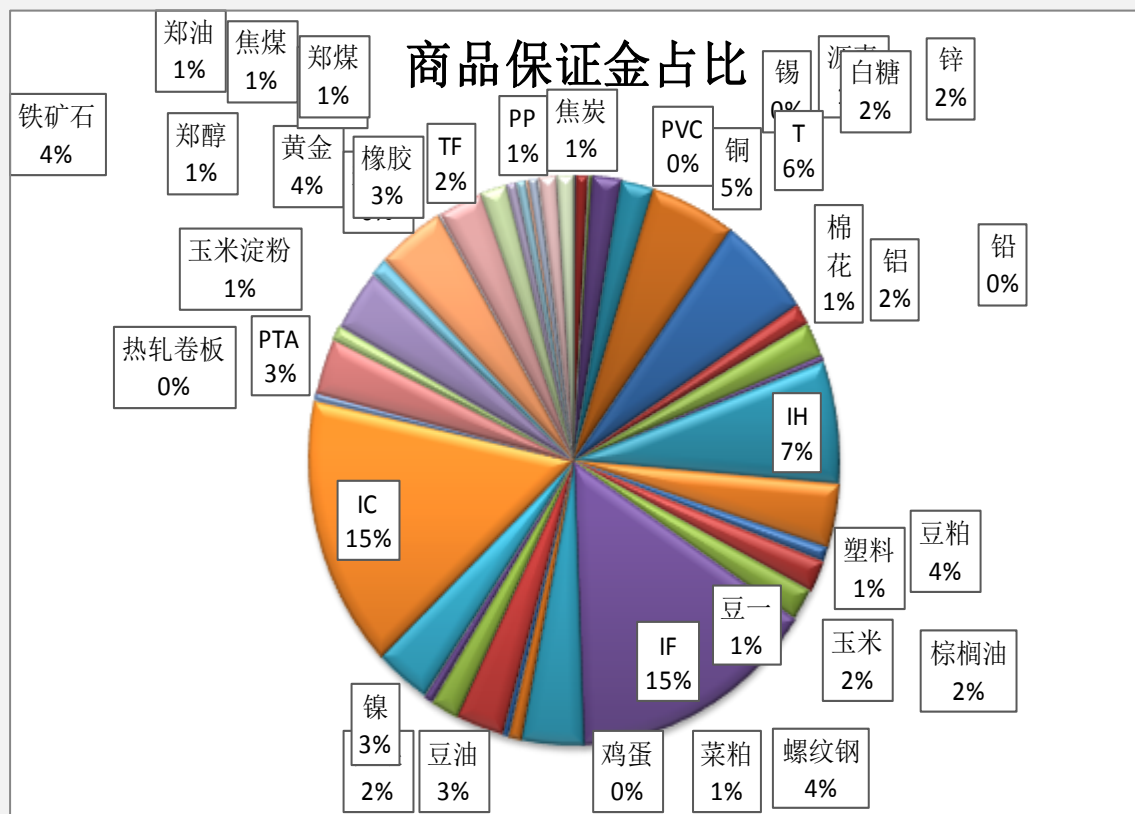
图四：当日资金流出前五品种



图五：5日资金流出前十品种



图六：各品种保证金占比



表一：各品种资金流向一览。

品种	前5日保证金(：亿元)	昨日保证金(：亿元)	今日保证金(：亿元)	前5日增幅	当日增幅
锡	1.05	1.33	1.54	46.13%	15.99%
沥青	8.39	7.21	7.54	-10.12%	4.51%
PVC	3.23	2.75	2.85	-11.84%	3.73%
白糖	19.49	18.41	19.02	-2.37%	3.35%
锌	21.01	21.11	21.75	3.50%	3.02%
铜	56.78	54.92	56.55	-0.40%	2.96%
T	57.50	61.75	63.42	10.29%	2.70%
棉花	12.97	12.86	13.20	1.72%	2.63%
铝	22.40	21.48	21.98	-1.85%	2.31%
铅	3.75	3.56	3.63	-3.12%	2.12%
IH	68.54	73.87	75.04	9.48%	1.58%
豆粕	39.98	38.77	39.38	-1.51%	1.58%
塑料	10.17	8.93	9.06	-10.89%	1.47%
棕榈油	19.71	19.51	19.77	0.28%	1.31%
玉米	17.43	19.98	20.18	15.75%	0.99%
IF	157.16	162.09	163.66	4.14%	0.97%
螺纹钢	39.49	40.05	40.32	2.11%	0.66%
菜粕	8.23	8.57	8.63	4.83%	0.64%
鸡蛋	3.75	3.91	3.94	5.08%	0.62%
豆油	30.53	31.81	31.89	4.45%	0.25%
白银	18.64	18.37	18.34	-1.61%	-0.20%
豆一	5.63	6.10	6.08	7.95%	-0.24%
镍	37.42	37.96	37.84	1.12%	-0.32%
IC	160.61	168.33	167.52	4.30%	-0.48%
热轧卷板	4.83	5.21	5.19	7.48%	-0.53%
PTA	35.53	35.07	34.84	-1.93%	-0.66%
玉米淀粉	8.86	9.65	9.58	8.13%	-0.72%
铁矿石	41.71	38.54	38.26	-8.27%	-0.73%
郑油	11.45	11.76	11.66	1.82%	-0.86%
黄金	40.14	44.83	44.43	10.69%	-0.89%
郑麦	0.62	0.65	0.64	3.34%	-1.01%
橡胶	28.72	30.19	29.78	3.69%	-1.36%
TF	20.60	18.13	17.84	-13.37%	-1.61%
郑醇	7.04	6.62	6.50	-7.69%	-1.87%
焦煤	7.05	6.39	6.18	-12.32%	-3.38%
玻璃	2.78	2.56	2.47	-11.07%	-3.61%
郑煤	5.74	5.91	5.59	-2.61%	-5.48%
PP	13.66	12.80	12.03	-11.92%	-5.97%
焦炭	13.74	12.12	11.29	-17.81%	-6.84%
合计	1066.33	1084.10	1089.42	2.16%	0.49%

## 免责声明：

如果您对本报告有任何意见或建议，请致信于国都信箱(tzzx@guodu.cc)，欢迎您及时告诉我们您对本刊的任何想法！

本刊所有信息均建立在可靠的资料来源基础上。我们力求能为您提供精确的数据，客观的分析和全面的观点。但我们必须声明，对所有信息可能导致的任何损失概不负责。

本报告并不提供量身定制的投资建议。报告的撰写并未虑及读者的具体财务状况及目标。国都期货研究团队建议投资者应独立评估特定的投资和战略，并鼓励投资者征求专业财务顾问的意见。具体的投资或战略是否恰当取决于投资者自身的状况和目标。

版权声明：(c) 本报告版权为国都期货有限公司所有。本刊所含文字、数据和图表未经国都期货有限公司书面许可，任何人不得以电子、机械、影印、录音或其他任何形式复制、传播或存储于任何检索系统。未经许可，复制本刊任何内容皆属违反版权法行为，可能将受到法律起诉，并承担与之相关的所有损失赔偿和法律费用。涉及版权的所有问题请垂询：010-84183008/3009。