

PTA、PP 资金流入明显

投资咨询部

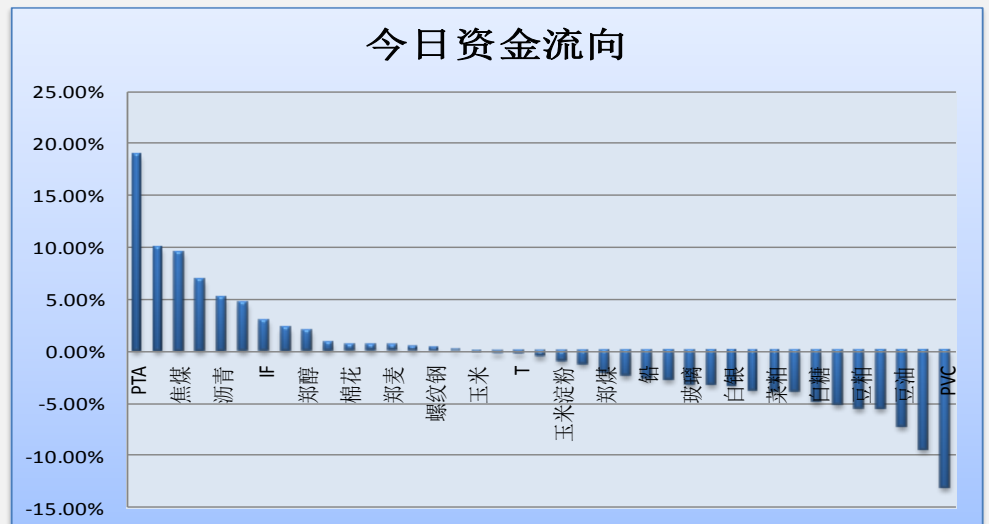
电话：010-84183086

010-84183029

邮箱：chenxu@guodu.cc

今天市场整体资金流入 0.09% 或 1.02 亿至 1187.42 亿。PTA、PP 资金流入明显；PVC、郑油资金流出明显。热轧卷板、郑醇、玻璃、螺纹钢、PP 等品种前 5 日资金净流入较多；焦炭、郑油、郑煤、棕榈油、焦煤等品种前 5 日资金净流出较多。（详见文后图表。）

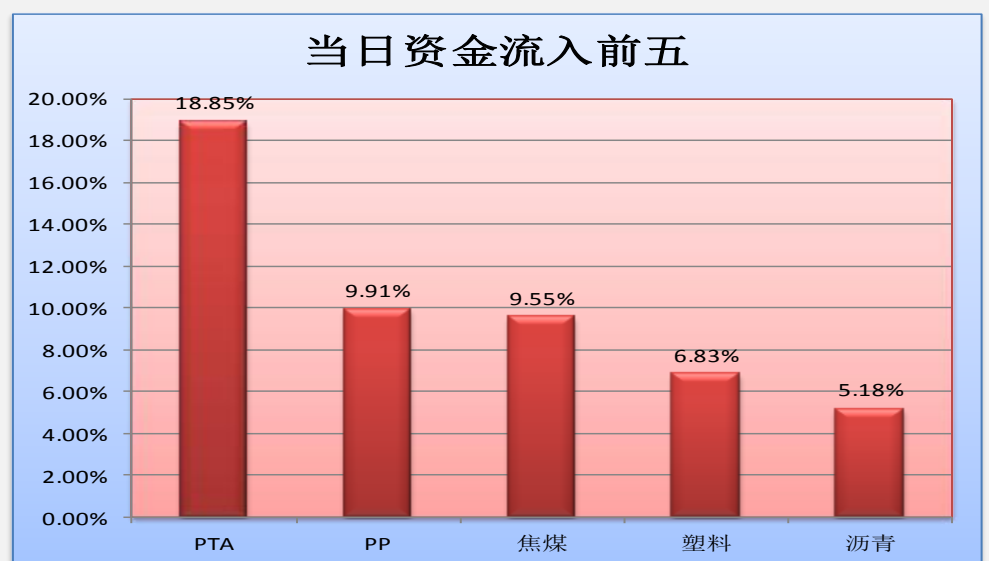
图一：当日资金流向概览



地址：北京市东城区东直门南大街3号国华投资大厦8层
国都期货有限公司
网址：www.guodu.cc



图二：当日资金流入前五品种



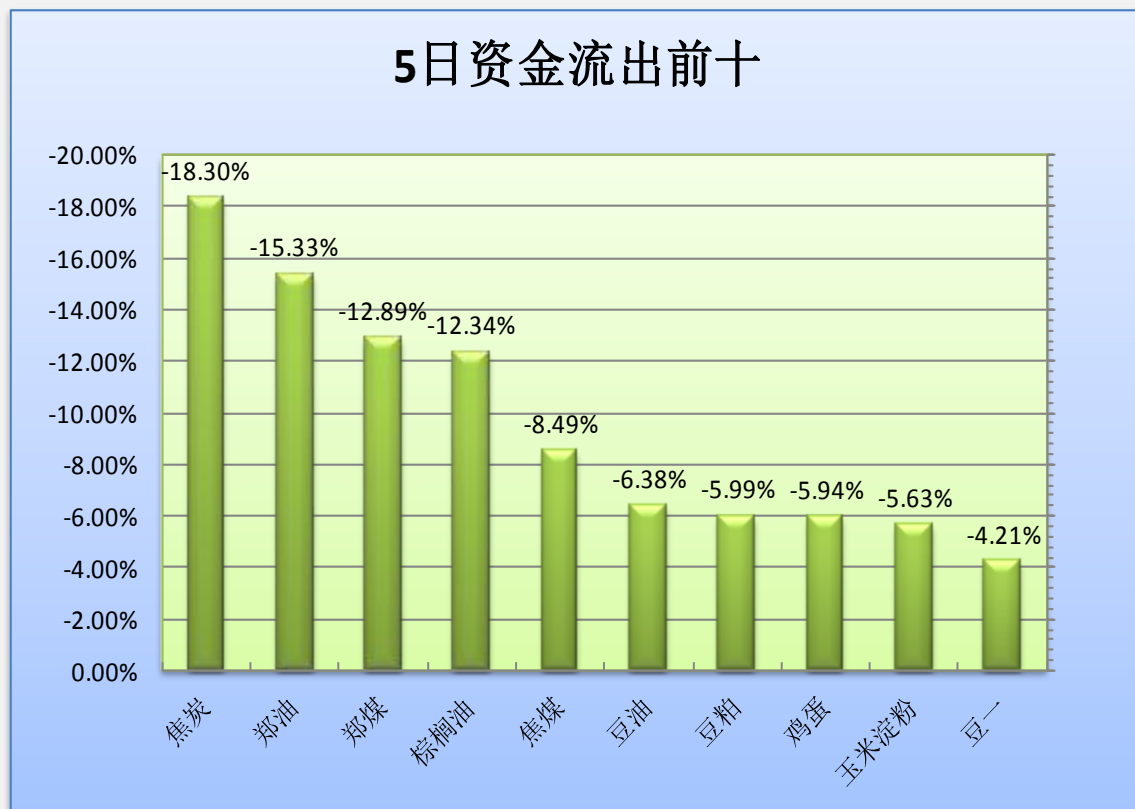
图三：5日资金流入前十品种



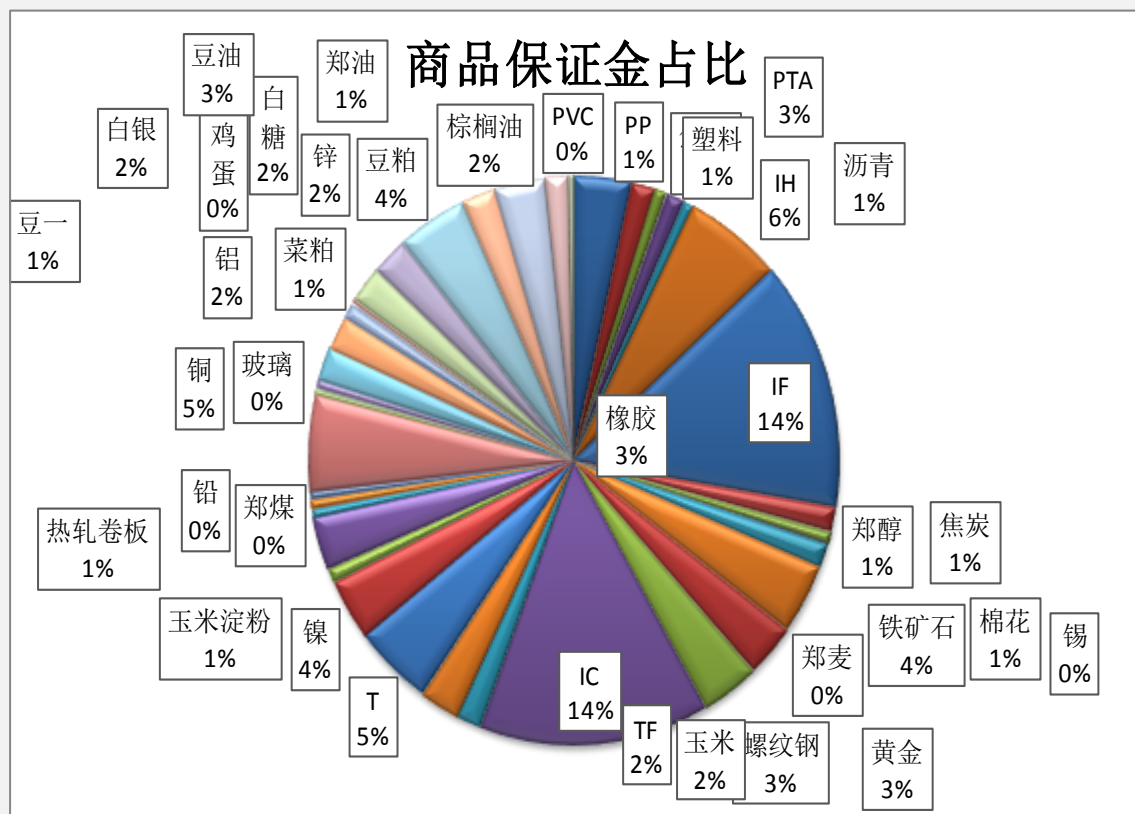
图四：当日资金流出前五品种



图五：5日资金流出前十品种



图六：各品种保证金占比



表一：各品种资金流向一览。

| 品种 | 前5日保证金(：亿元) | 昨日保证金(：亿元) | 今日保证金(：亿元) | 前5日增幅 | 当日增幅 |
|------|-------------|------------|------------|---------|---------|
| PTA | 35.40 | 34.08 | 40.50 | 14.42% | 18.85% |
| PP | 14.54 | 15.99 | 17.58 | 20.87% | 9.91% |
| 焦煤 | 9.60 | 8.02 | 8.79 | -8.49% | 9.55% |
| 塑料 | 11.24 | 12.31 | 13.15 | 17.00% | 6.83% |
| 沥青 | 8.14 | 8.17 | 8.59 | 5.52% | 5.18% |
| IH | 72.35 | 67.43 | 70.51 | -2.55% | 4.57% |
| IF | 168.18 | 163.69 | 168.52 | 0.20% | 2.95% |
| 焦炭 | 19.85 | 15.86 | 16.22 | -18.30% | 2.29% |
| 郑醇 | 5.83 | 8.03 | 8.19 | 40.48% | 1.98% |
| 锡 | 1.14 | 1.11 | 1.12 | -2.05% | 0.88% |
| 棉花 | 16.70 | 16.30 | 16.40 | -1.78% | 0.64% |
| 铁矿石 | 43.16 | 47.41 | 47.69 | 10.50% | 0.60% |
| 郑麦 | 0.61 | 0.60 | 0.61 | 0.04% | 0.54% |
| 黄金 | 32.51 | 35.81 | 35.96 | 10.60% | 0.42% |
| 螺纹钢 | 32.37 | 41.26 | 41.39 | 27.88% | 0.34% |
| IC | 170.14 | 166.04 | 166.05 | -2.40% | 0.01% |
| 玉米 | 18.43 | 18.30 | 18.27 | -0.91% | -0.16% |
| TF | 25.42 | 28.84 | 28.78 | 13.21% | -0.23% |
| T | 58.18 | 57.21 | 57.02 | -1.99% | -0.32% |
| 镍 | 39.03 | 42.22 | 42.00 | 7.63% | -0.51% |
| 玉米淀粉 | 10.09 | 9.61 | 9.52 | -5.63% | -0.90% |
| 橡胶 | 34.11 | 36.81 | 36.35 | 6.56% | -1.25% |
| 郑煤 | 6.56 | 5.83 | 5.71 | -12.89% | -2.02% |
| 热轧卷板 | 4.17 | 6.26 | 6.11 | 46.50% | -2.30% |
| 铅 | 4.85 | 5.64 | 5.49 | 13.16% | -2.67% |
| 铜 | 61.12 | 65.98 | 64.11 | 4.90% | -2.83% |
| 玻璃 | 2.54 | 3.43 | 3.32 | 30.74% | -3.21% |
| 豆一 | 6.39 | 6.33 | 6.12 | -4.21% | -3.25% |
| 白银 | 21.09 | 23.82 | 23.01 | 9.08% | -3.39% |
| 铝 | 24.10 | 24.30 | 23.39 | -2.95% | -3.73% |
| 菜粕 | 10.39 | 10.55 | 10.14 | -2.39% | -3.83% |
| 鸡蛋 | 3.87 | 3.78 | 3.64 | -5.94% | -3.85% |
| 白糖 | 25.60 | 26.34 | 25.07 | -2.07% | -4.82% |
| 锌 | 24.49 | 27.55 | 26.14 | 6.77% | -5.10% |
| 豆粕 | 53.64 | 53.38 | 50.43 | -5.99% | -5.52% |
| 棕榈油 | 28.39 | 26.35 | 24.89 | -12.34% | -5.56% |
| 豆油 | 38.78 | 39.16 | 36.31 | -6.38% | -7.27% |
| 郑油 | 19.54 | 18.29 | 16.54 | -15.33% | -9.53% |
| PVC | 3.86 | 4.35 | 3.78 | -1.99% | -13.11% |
| 合计 | 1166.41 | 1186.40 | 1187.42 | 1.80% | 0.09% |

免责声明：

如果您对本报告有任何意见或建议，请致信于国都信箱(tzxx@guodu.cc)，欢迎您及时告诉我们您对本刊的任何想法！

本刊所有信息均建立在可靠的资料来源基础上。我们力求能为您提供精确的数据，客观的分析和全面的观点。但我们必须声明，对所有信息可能导致的任何损失概不负责。

本报告并不提供量身定制的投资建议。报告的撰写并未虑及读者的具体财务状况及目标。国都期货研究团队建议投资者应独立评估特定的投资和战略，并鼓励投资者征求专业财务顾问的意见。具体的投资或战略是否恰当取决于投资者自身的状况和目标。

版权声明：(c) 本报告版权为国都期货有限公司所有。本刊所含文字、数据和图表未经国都期货有限公司书面许可，任何人不得以电子、机械、影印、录音或其他任何形式复制、传播或存储于任何检索系统。未经许可，复制本刊任何内容皆属违反版权法行为，可能将受到法律起诉，并承担与之相关的所有损失赔偿和法律费用。涉及版权的所有问题请垂询：010-84183008/3009。