

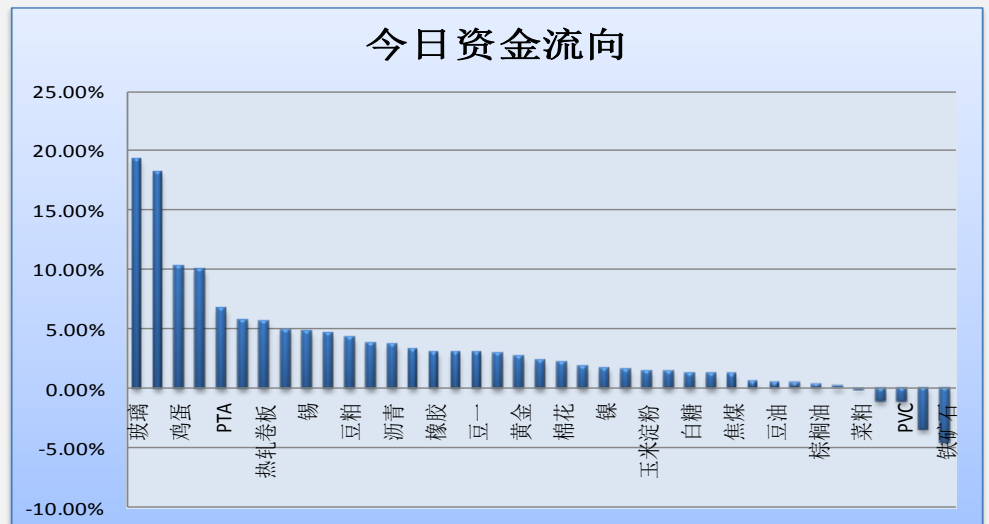
## 玻璃、铅资金流入明显

今天市场整体资金流入 2.04% 或 23.66 亿至 1182.37 亿。玻璃、铅资金流入

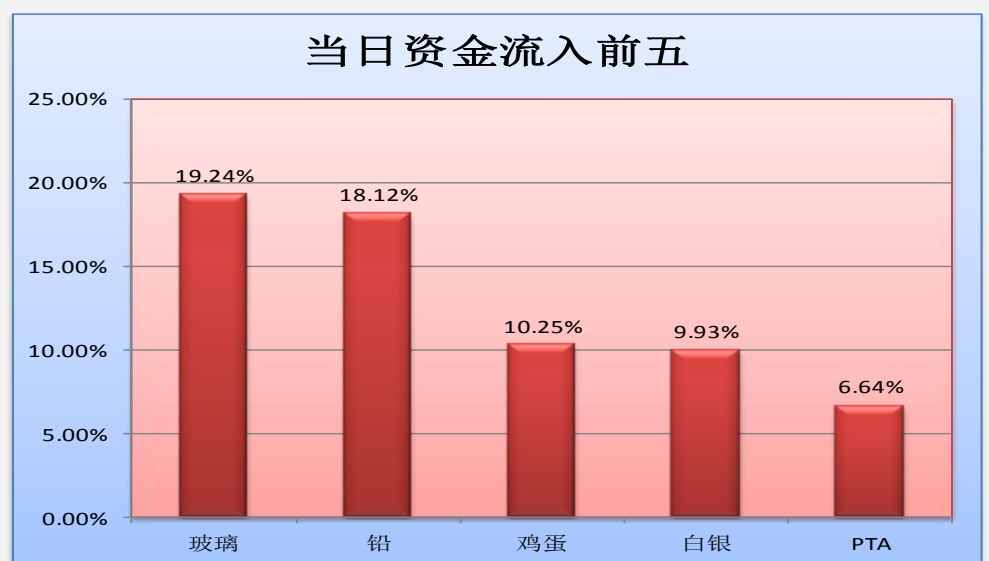
明显；铁矿石、塑料资金流出明显。郑醇、棉花、菜粕、铅、橡胶等品种前 5 日资金净流入较多；黄金、郑煤、焦煤、PVC、塑料等品种前 5 日资金净流出较多。

(详见文后图表。)

图一：当日资金流向概览



图二：当日资金流入前五品种



投资咨询部

电话：010-84183086

010-84183029

邮箱：chenxu@guodu.cc

地址：北京市东城区东直门南

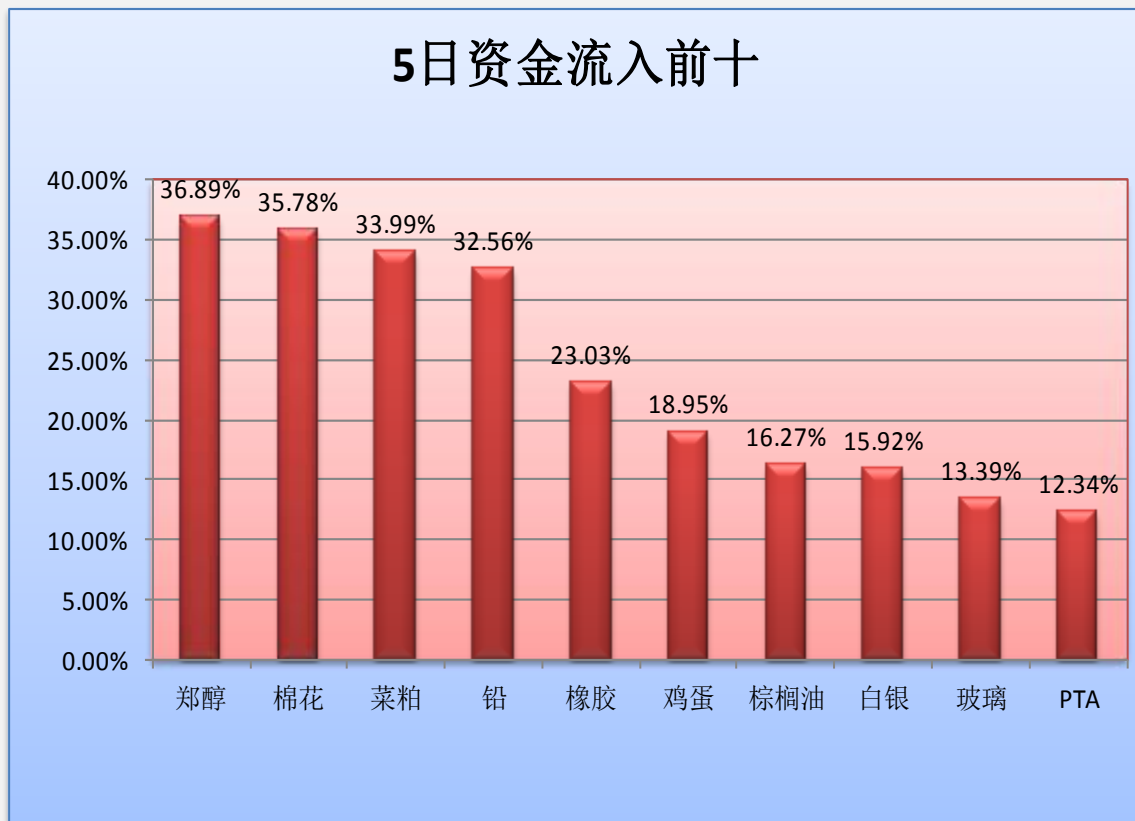
大街3号国华投资大厦8层

国都期货有限公司

网址：www.guodu.cc



图三：5日资金流入前十品种



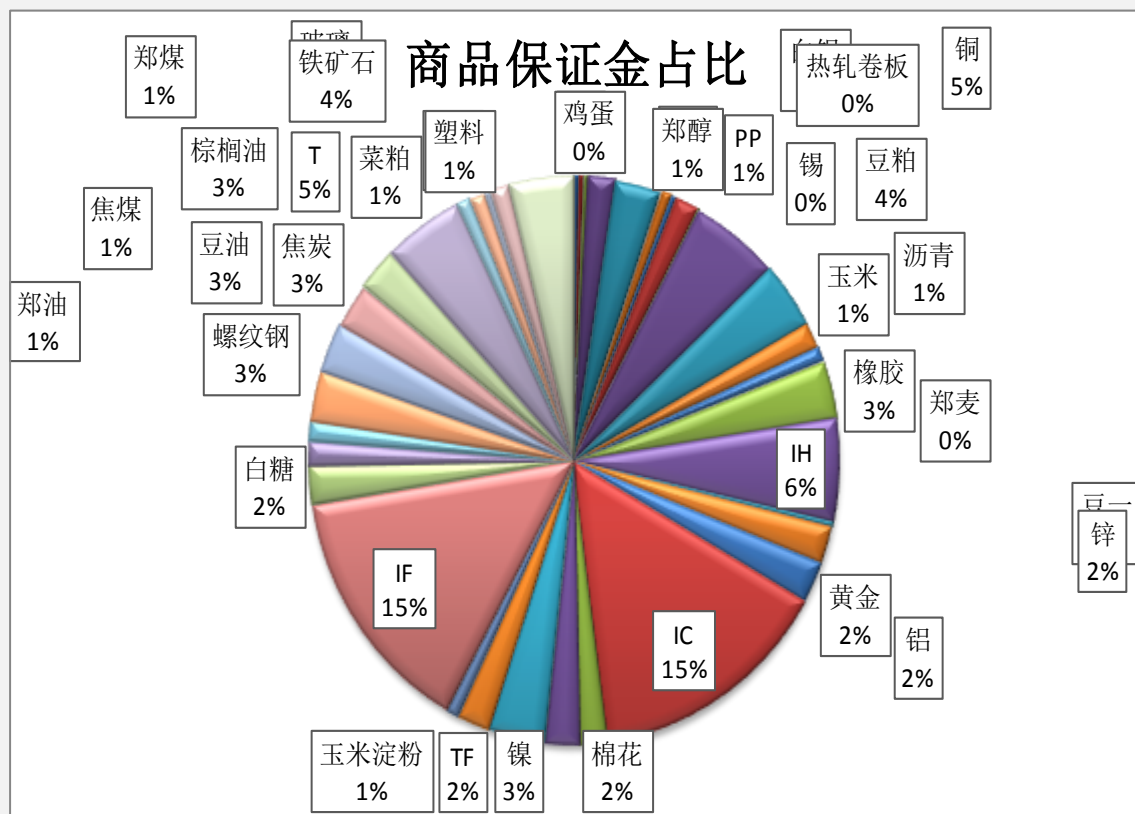
图四：当日资金流出前五品种



图五：5日资金流出前十品种



图六：各品种保证金占比



表一：各品种资金流向一览。

| 品种   | 前5日保证金(：亿元) | 昨日保证金(：亿元) | 今日保证金(：亿元) | 前5日增幅   | 当日增幅   |
|------|-------------|------------|------------|---------|--------|
| 玻璃   | 2.92        | 2.77       | 3.31       | 13.39%  | 19.24% |
| 铅    | 2.31        | 2.60       | 3.07       | 32.56%  | 18.12% |
| 鸡蛋   | 3.06        | 3.30       | 3.64       | 18.95%  | 10.25% |
| 白银   | 16.89       | 17.81      | 19.58      | 15.92%  | 9.93%  |
| PTA  | 29.01       | 30.56      | 32.59      | 12.34%  | 6.64%  |
| 郑醇   | 5.56        | 7.20       | 7.61       | 36.89%  | 5.68%  |
| 热轧卷板 | 3.95        | 3.65       | 3.85       | -2.50%  | 5.53%  |
| PP   | 17.23       | 16.63      | 17.43      | 1.17%   | 4.81%  |
| 锡    | 1.30        | 1.20       | 1.25       | -3.61%  | 4.73%  |
| 铜    | 59.58       | 60.68      | 63.51      | 6.59%   | 4.66%  |
| 豆粕   | 41.40       | 43.88      | 45.72      | 10.45%  | 4.19%  |
| 玉米   | 16.43       | 16.90      | 17.52      | 6.69%   | 3.70%  |
| 沥青   | 8.92        | 9.38       | 9.72       | 8.97%   | 3.60%  |
| 郑麦   | 0.47        | 0.48       | 0.49       | 4.09%   | 3.28%  |
| 橡胶   | 30.93       | 36.93      | 38.05      | 23.03%  | 3.03%  |
| IH   | 69.26       | 66.51      | 68.51      | -1.09%  | 3.00%  |
| 豆一   | 3.42        | 3.73       | 3.84       | 12.12%  | 2.97%  |
| 锌    | 26.57       | 24.67      | 25.38      | -4.49%  | 2.89%  |
| 黄金   | 34.58       | 27.44      | 28.16      | -18.55% | 2.63%  |
| IC   | 175.22      | 170.89     | 174.75     | -0.27%  | 2.26%  |
| 棉花   | 14.34       | 19.04      | 19.47      | 35.78%  | 2.23%  |
| 铝    | 25.76       | 24.10      | 24.53      | -4.76%  | 1.77%  |
| 镍    | 39.26       | 40.10      | 40.77      | 3.83%   | 1.66%  |
| TF   | 22.35       | 23.11      | 23.46      | 5.00%   | 1.55%  |
| 玉米淀粉 | 8.70        | 9.15       | 9.29       | 6.72%   | 1.50%  |
| IF   | 179.88      | 169.17     | 171.52     | -4.65%  | 1.39%  |
| 白糖   | 27.61       | 26.51      | 26.83      | -2.81%  | 1.22%  |
| 郑油   | 14.79       | 15.09      | 15.27      | 3.24%   | 1.22%  |
| 焦煤   | 15.47       | 13.27      | 13.42      | -13.23% | 1.13%  |
| 螺纹钢  | 35.12       | 33.61      | 33.82      | -3.72%  | 0.62%  |
| 豆油   | 33.16       | 33.82      | 33.99      | 2.51%   | 0.51%  |
| 焦炭   | 29.29       | 29.96      | 30.09      | 2.73%   | 0.42%  |
| 棕榈油  | 25.45       | 29.48      | 29.59      | 16.27%  | 0.35%  |
| T    | 54.59       | 56.95      | 57.05      | 4.50%   | 0.17%  |
| 菜粕   | 7.65        | 10.27      | 10.25      | 33.99%  | -0.17% |
| 郑煤   | 13.16       | 11.06      | 10.94      | -16.90% | -1.07% |
| PVC  | 4.93        | 4.37       | 4.32       | -12.24% | -1.12% |
| 塑料   | 14.47       | 13.97      | 13.48      | -6.79%  | -3.50% |
| 铁矿石  | 46.39       | 48.47      | 46.28      | -0.24%  | -4.51% |
| 合计   | 1161.37     | 1158.71    | 1182.37    | 1.81%   | 2.04%  |

## 免责声明：

如果您对本报告有任何意见或建议，请致信于国都信箱(tzzx@guodu.cc)，欢迎您及时告诉我们您对本刊的任何想法！

本刊所有信息均建立在可靠的资料来源基础上。我们力求能为您提供精确的数据，客观的分析和全面的观点。但我们必须声明，对所有信息可能导致的任何损失概不负责。

本报告并不提供量身定制的投资建议。报告的撰写并未虑及读者的具体财务状况及目标。国都期货研究团队建议投资者应独立评估特定的投资和战略，并鼓励投资者征求专业财务顾问的意见。具体的投资或战略是否恰当取决于投资者自身的状况和目标。

版权声明：(c) 本报告版权为国都期货有限公司所有。本刊所含文字、数据和图表未经国都期货有限公司书面许可，任何人不得以电子、机械、影印、录音或其他任何形式复制、传播或存储于任何检索系统。未经许可，复制本刊任何内容皆属违反版权法行为，可能将受到法律起诉，并承担与之相关的所有损失赔偿和法律费用。涉及版权的所有问题请垂询：010-84183008/3009。