

锡、郑麦资金流入明显

投资咨询部

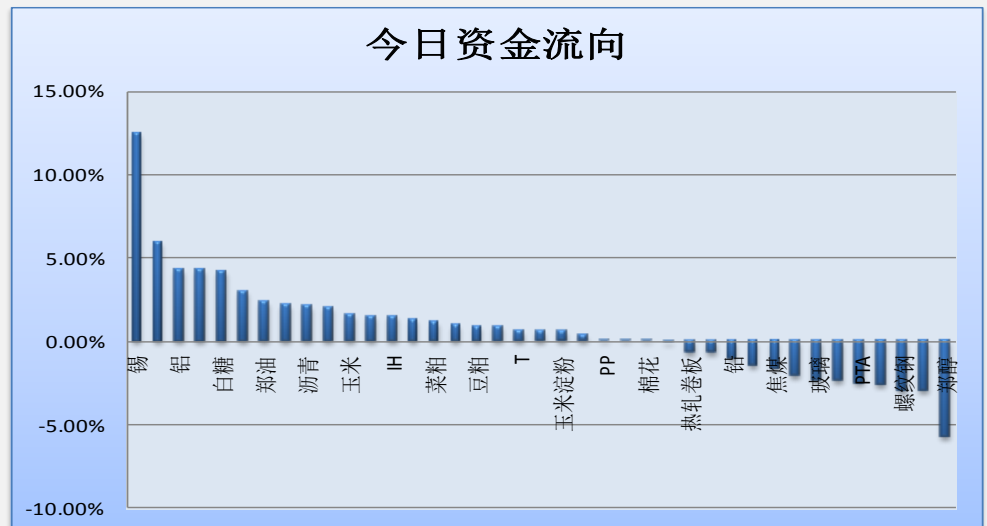
电话：010-84183086

010-84183029

邮箱：chenxu@guodu.cc

今天市场整体资金流入 0.46% 或 4.9 亿至 1066.16 亿。锡、郑麦资金流入明显；郑醇、锌资金流出明显。PVC、橡胶、塑料、焦煤、棕榈油等品种前 5 日资金净流入较多；豆一、螺纹钢、鸡蛋、热轧卷板、锌品种前 5 日资金净流出较多。（详见文后图表。）

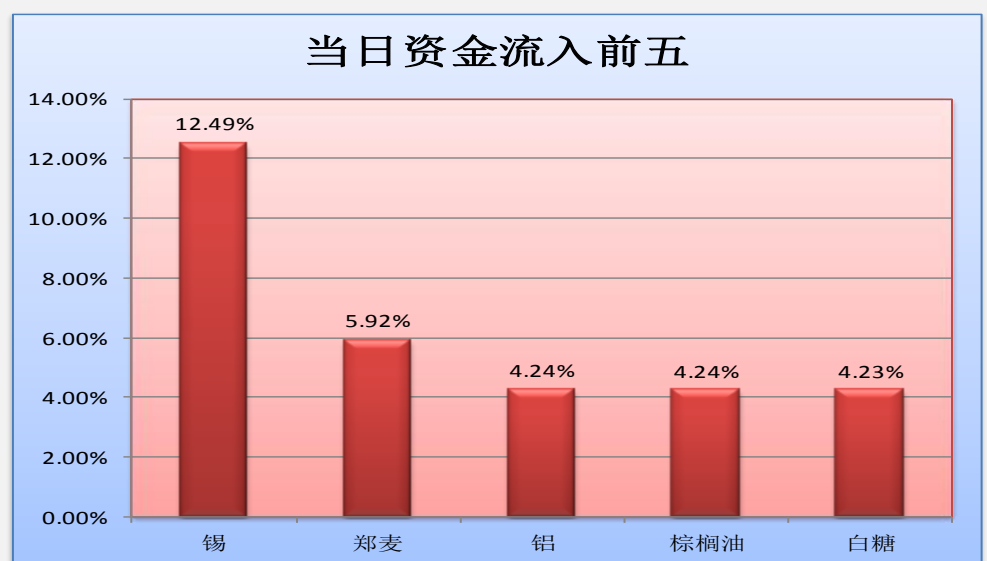
图一：当日资金流向概览



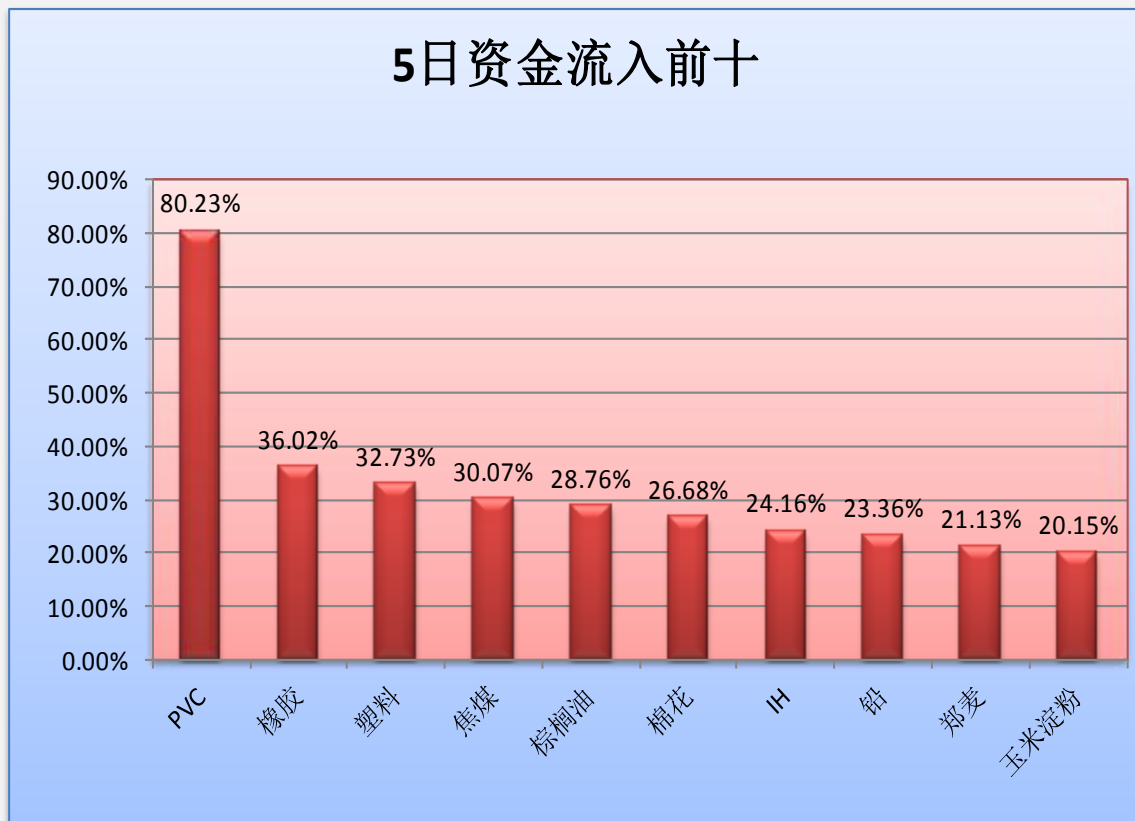
地址：北京市东城区东直门南大街3号国华投资大厦8层
国都期货有限公司
网址：www.guodu.cc



图二：当日资金流入前五品种



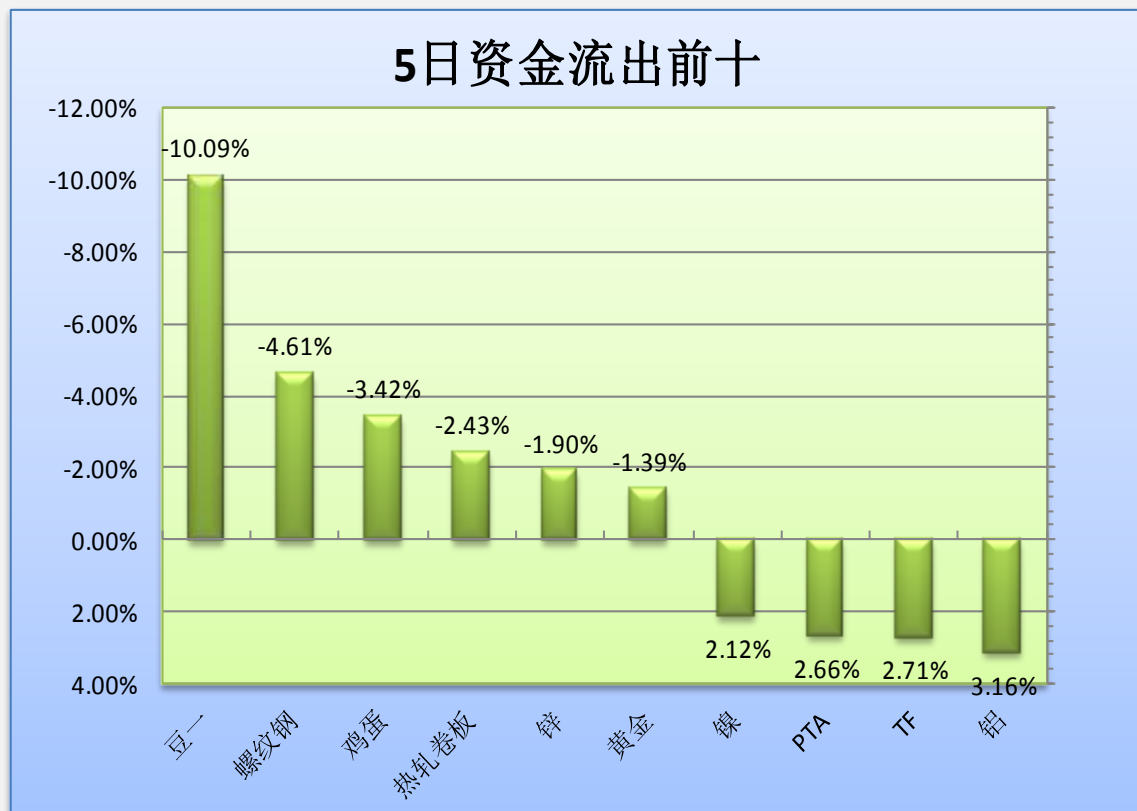
图三：5日资金流入前十品种



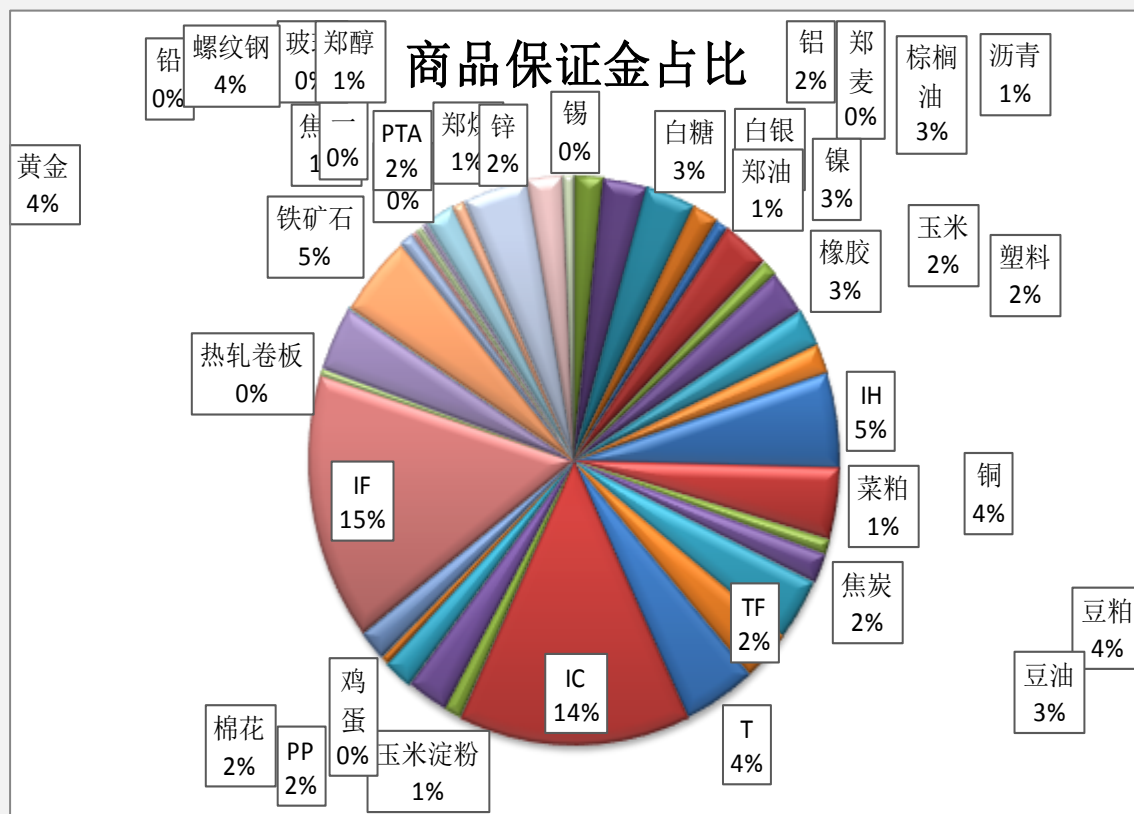
图四：当日资金流出前五品种



图五：5日资金流出前十品种



图六：各品种保证金占比



表一：各品种资金流向一览。

品种	前5日保证金(：亿元)	昨日保证金(：亿元)	今日保证金(：亿元)	前5日增幅	当日增幅
锡	0.71	0.68	0.76	7.98%	12.49%
郑麦	0.26	0.30	0.32	21.13%	5.92%
铝	17.03	16.86	17.57	3.16%	4.24%
棕榈油	21.84	26.98	28.12	28.76%	4.24%
白糖	28.18	31.01	32.32	14.72%	4.23%
白银	15.79	16.88	17.37	10.03%	2.93%
郑油	8.02	8.31	8.51	6.03%	2.34%
镍	29.81	29.80	30.44	2.12%	2.17%
沥青	9.25	9.86	10.07	8.79%	2.08%
橡胶	19.78	26.38	26.90	36.02%	1.99%
玉米	21.08	22.71	23.06	9.39%	1.57%
塑料	13.72	17.95	18.21	32.73%	1.48%
IH	45.97	56.26	57.08	24.16%	1.46%
铜	42.11	43.02	43.58	3.48%	1.31%
菜粕	8.31	9.12	9.22	11.00%	1.15%
焦炭	15.40	17.84	18.02	17.02%	1.00%
豆粕	34.15	37.62	37.97	11.17%	0.91%
豆油	28.89	31.24	31.52	9.12%	0.89%
T	43.18	46.51	46.82	8.42%	0.65%
IC	126.14	149.23	150.12	19.01%	0.60%
玉米淀粉	9.56	11.41	11.48	20.15%	0.58%
TF	25.91	26.51	26.62	2.71%	0.38%
PP	18.39	19.03	19.04	3.54%	0.03%
鸡蛋	5.18	5.00	5.00	-3.42%	0.01%
棉花	14.79	18.74	18.74	26.68%	0.01%
IF	135.83	162.48	162.38	19.55%	-0.06%
热轧卷板	4.41	4.33	4.30	-2.43%	-0.66%
黄金	39.41	39.13	38.87	-1.39%	-0.67%
铅	1.07	1.34	1.32	23.36%	-1.08%
铁矿石	45.70	50.82	50.06	9.53%	-1.50%
焦煤	7.39	9.77	9.61	30.07%	-1.69%
豆一	3.80	3.49	3.42	-10.09%	-2.05%
玻璃	3.87	4.38	4.27	10.55%	-2.33%
PVC	2.02	3.72	3.64	80.23%	-2.34%
PTA	19.05	20.06	19.56	2.66%	-2.51%
郑煤	7.79	8.50	8.28	6.25%	-2.66%
螺纹钢	43.93	43.18	41.90	-4.61%	-2.95%
锌	23.00	23.25	22.57	-1.90%	-2.96%
郑醇	6.90	7.56	7.12	3.20%	-5.78%
合计	947.63	1061.26	1066.16	12.51%	0.46%

说明：本报告前段时间在品种 T（十年期国债）合约的资金计算上出现错误，但基本未对其他品种的资金计算和总体排名上有重大影响，特此说明，并对关注我们报告的朋友表示歉意。

免责声明：

如果您对本报告有任何意见或建议，请致信于国都信箱(tzzx@guodu.cc)，欢迎您及时告诉我们您对本刊的任何想法！

本刊所有信息均建立在可靠的资料来源基础上。我们力求能为您提供精确的数据，客观的分析和全面的观点。但我们必须声明，对所有信息可能导致的任何损失概不负责。

本报告并不提供量身定制的投资建议。报告的撰写并未虑及读者的具体财务状况及目标。国都期货研究团队建议投资者应独立评估特定的投资和战略，并鼓励投资者征求专业财务顾问的意见。具体的投资或战略是否恰当取决于投资者自身的状况和目标。

版权声明：(c) 本报告版权为国都期货有限公司所有。本刊所含文字、数据和图表未经国都期货有限公司书面许可，任何人不得以电子、机械、影印、录音或其他任何形式复制、传播或存储于任何检索系统。未经许可，复制本刊任何内容皆属违反版权法行为，可能将受到法律起诉，并承担与之相关的所有损失赔偿和法律费用。涉及版权的所有问题请垂询：010-84183008/3009。