

## 焦炭、PVC 资金流入明显

投资咨询部

电话：010-84183086

010-84183029

邮箱：chenxu@guodu.cc

今天市场整体资金流入 1.49% 或 15.25 亿至 1041.97 亿。焦炭、铅资金流入明显；郑煤、豆一资金流出明显。PVC、棉花、郑醇、橡胶、铅等品种前 5 日资金净流入较多；豆一、铜、IC、IF、鸡蛋品种前 5 日资金净流出较多。（详见文后图表。）

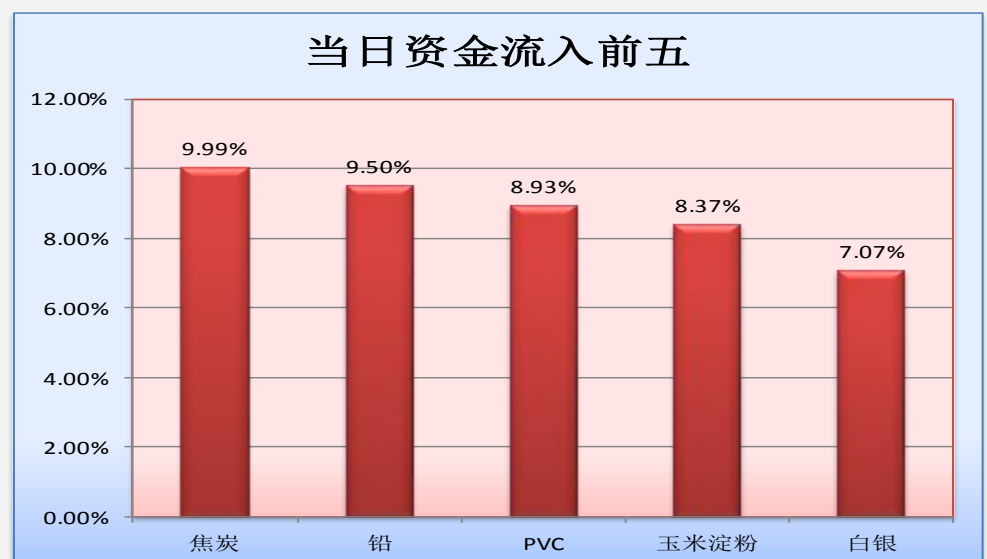
图一：当日资金流向概览



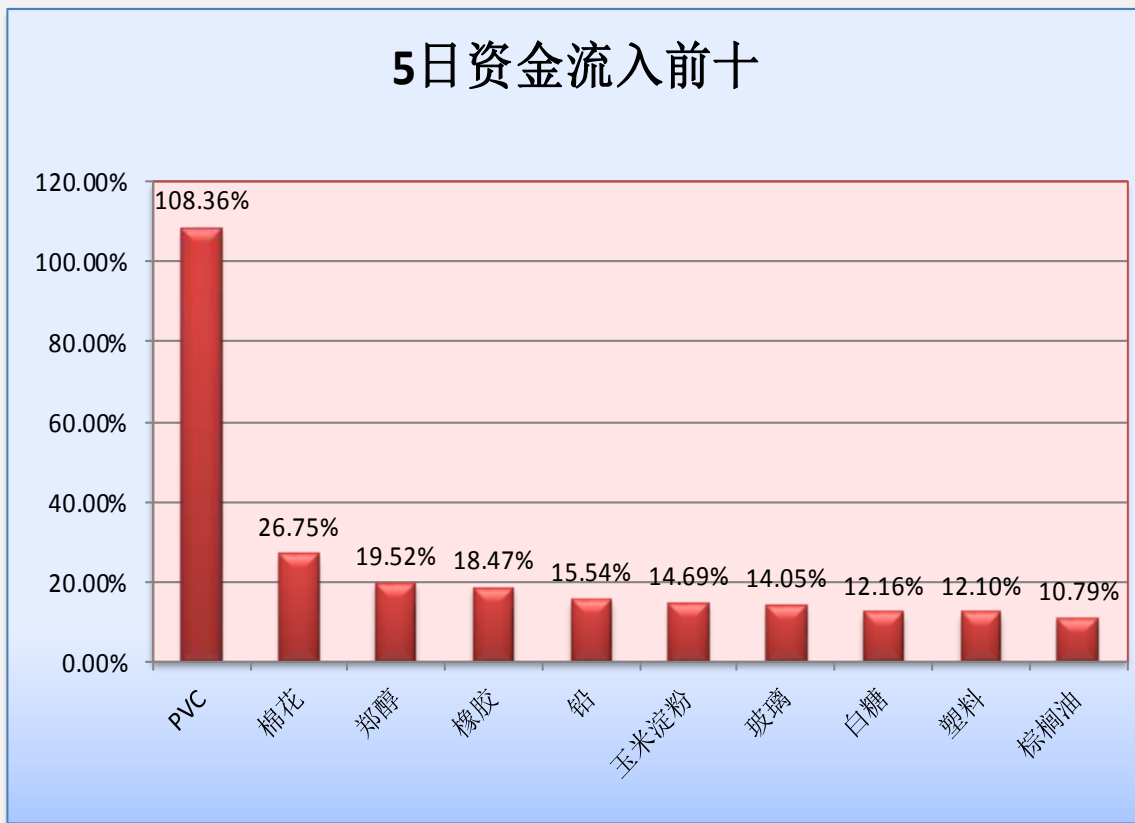
地址：北京市东城区东直门南大街3号国华投资大厦8层  
国都期货有限公司  
网址：www.guodu.cc



图二：当日资金流入前五品种



图三：5日资金流入前十品种



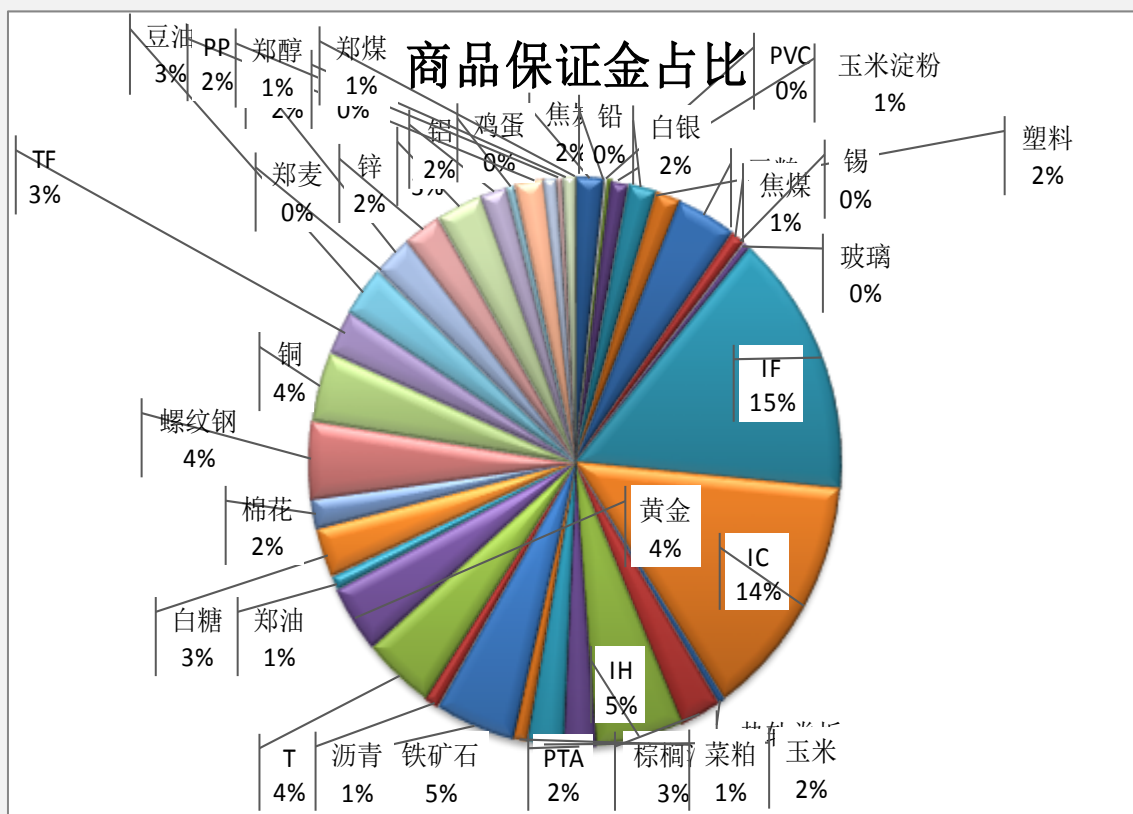
图四：当日资金流出前五品种



图五：5日资金流出前十品种



图六：各品种保证金占比



表一：各品种资金流向一览。

品种	前5日保证金(：亿元)	昨日保证金(：亿元)	今日保证金(：亿元)	前5日增幅	当日增幅
焦炭	17.88	15.83	17.41	-2.58%	9.99%
铅	1.17	1.23	1.35	15.54%	9.50%
PVC	1.60	3.07	3.34	108.36%	8.93%
玉米淀粉	9.78	10.35	11.21	14.69%	8.37%
白银	16.29	16.24	17.39	6.73%	7.07%
塑料	14.14	15.26	15.85	12.10%	3.86%
豆粕	37.42	36.36	37.65	0.62%	3.56%
焦煤	8.21	8.74	9.04	10.19%	3.48%
锡	0.72	0.68	0.70	-2.08%	3.16%
玻璃	3.94	4.36	4.49	14.05%	3.06%
IF	176.40	153.49	157.40	-10.77%	2.55%
IC	164.42	142.87	146.21	-11.08%	2.33%
热轧卷板	4.31	4.42	4.52	4.82%	2.27%
棕榈油	23.82	25.84	26.39	10.79%	2.14%
IH	57.09	53.95	55.07	-3.55%	2.07%
PTA	20.03	20.17	20.57	2.71%	1.97%
玉米	21.83	22.38	22.74	4.16%	1.59%
菜粕	9.22	9.12	9.24	0.16%	1.27%
铁矿石	47.92	49.41	50.04	4.42%	1.27%
沥青	9.27	9.28	9.39	1.31%	1.22%
T	42.97	44.24	44.75	4.16%	1.15%
黄金	39.53	39.58	39.95	1.08%	0.93%
郑油	7.97	7.98	8.06	1.04%	0.92%
白糖	26.11	29.07	29.29	12.16%	0.76%
棉花	14.75	18.57	18.70	26.75%	0.70%
螺纹钢	44.06	44.98	45.20	2.59%	0.50%
铜	46.34	40.91	41.08	-11.34%	0.43%
TF	24.29	26.47	26.43	8.80%	-0.13%
豆油	29.90	30.11	30.04	0.44%	-0.25%
郑麦	0.26	0.28	0.28	9.62%	-0.30%
橡胶	20.84	24.81	24.69	18.47%	-0.48%
锌	24.89	23.80	23.62	-5.09%	-0.73%
镍	30.97	29.97	29.62	-4.36%	-1.19%
铝	16.96	17.03	16.75	-1.26%	-1.67%
鸡蛋	5.36	5.17	5.08	-5.25%	-1.80%
PP	18.97	19.68	18.76	-1.09%	-4.65%
郑醇	7.02	8.82	8.39	19.52%	-4.91%
豆一	4.00	3.69	3.44	-13.92%	-6.80%
郑煤	7.74	8.50	7.84	1.24%	-7.83%
合计	1058.39	1026.72	1041.97	-1.55%	1.49%

## 免责声明:

如果您对本报告有任何意见或建议,请致信于国都信箱(tzzx@guodu.cc),欢迎您及时告诉我们您对本刊的任何想法!

本刊所有信息均建立在可靠的资料来源基础上。我们力求能为您提供精确的数据,客观的分析和全面的观点。但我们必须声明,对所有信息可能导致的任何损失概不负责。

本报告并不提供量身定制的投资建议。报告的撰写并未虑及读者的具体财务状况及目标。国都期货研究团队建议投资者应独立评估特定的投资和战略,并鼓励投资者征求专业财务顾问的意见。具体的投资或战略是否恰当取决于投资者自身的状况和目标。

版权声明:(c) 本报告版权为国都期货有限公司所有。本刊所含文字、数据和图表未经国都期货有限公司书面许可,任何人不得以电子、机械、影印、录音或其他任何形式复制、传播或存储于任何检索系统。未经许可,复制本刊任何内容皆属违反版权法行为,可能将受到法律起诉,并承担与之相关的所有损失赔偿和法律费用。涉及版权的所有问题请垂询:010-84183008/3009。