

玻璃、郑醇资金流入明显

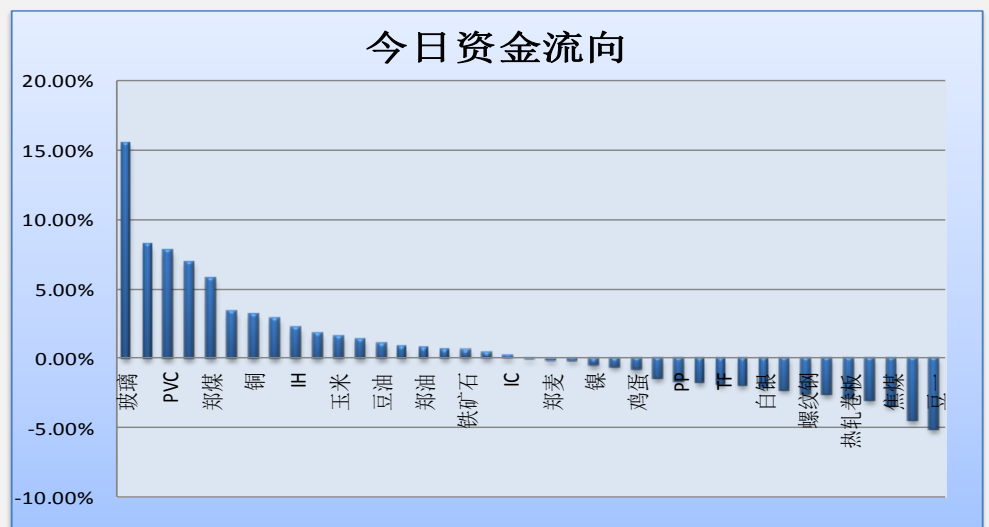
今天市场整体资金流入 0.31% 或 3.58 亿至 1166.06 亿。玻璃、郑醇、PVC 资

金流入明显；棉花、豆一、焦煤资金流出明显。玻璃、焦炭、郑醇、PVC 等品种

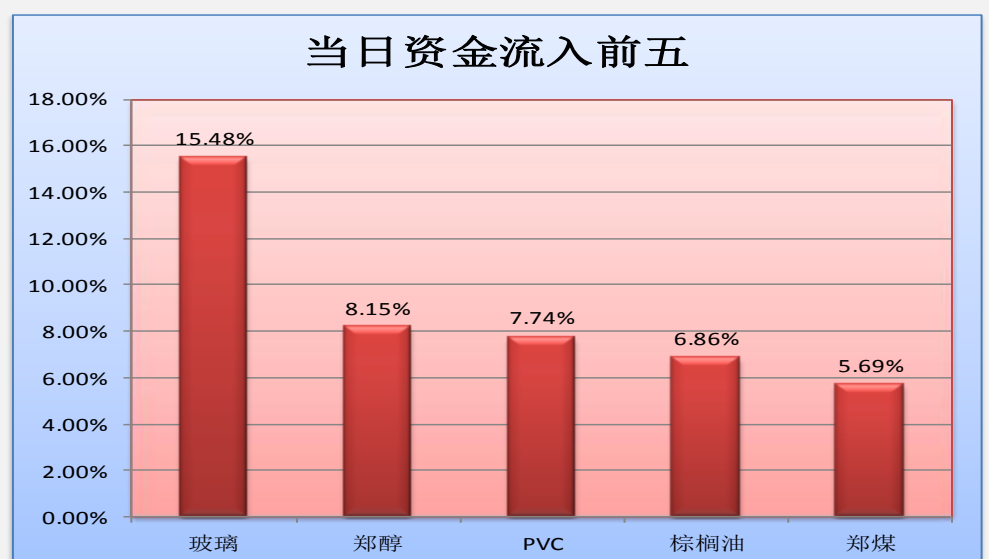
前 5 日资金净流入较多；白银、豆一、白糖、塑料等品种前 5 日资金净流出较多。

(详见文后图表。)

图一：当日资金流向概览



图二：当日资金流入前五品种



投资咨询部

电话：010-84183086

010-84183029

邮箱：chenxu@guodu.cc

地址：北京市东城区东直门南大街3号国华投资大厦10层
国都期货有限公司

网址：www.guodu.cc



图三：5日资金流入前十品种



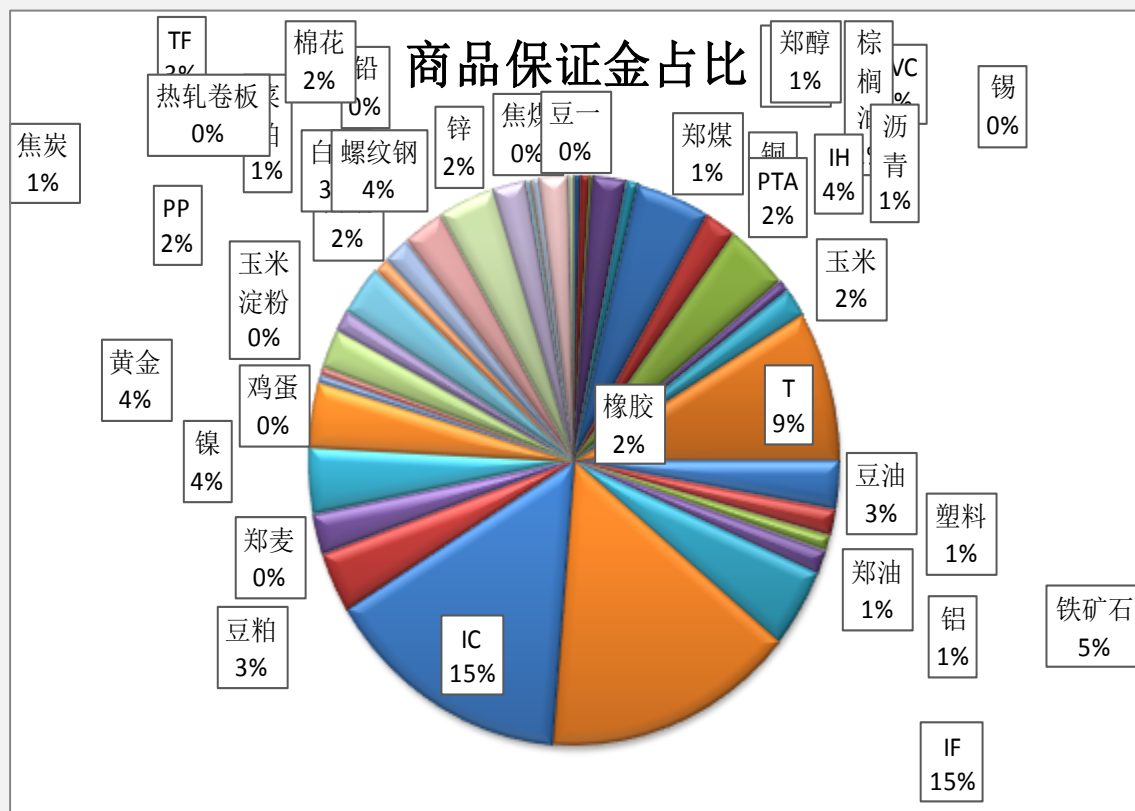
图四：当日资金流出前五品种



图五：5日资金流出前十品种



图六：各品种保证金占比



表一：各品种资金流向一览。

品种	前5日保证金(:亿元)	昨日保证金(:亿元)	今日保证金(:亿元)	前5日增幅	当日增幅
玻璃	3.25	3.73	4.31	32.57%	15.48%
郑醇	4.92	5.51	5.96	21.07%	8.15%
PVC	2.49	2.77	2.98	19.75%	7.74%
棕榈油	19.66	21.64	23.13	17.65%	6.86%
郑煤	7.43	7.84	8.29	11.63%	5.69%
锡	0.92	0.90	0.93	1.25%	3.31%
铜	54.74	50.68	52.28	-4.51%	3.15%
PTA	21.56	21.76	22.37	3.73%	2.79%
IH	41.67	43.44	44.36	6.46%	2.13%
沥青	7.13	7.76	7.90	10.77%	1.80%
玉米	18.64	19.38	19.68	5.55%	1.54%
T	94.94	98.05	99.35	4.65%	1.33%
豆油	34.02	31.95	32.28	-5.11%	1.03%
塑料	18.46	17.01	17.15	-7.06%	0.86%
郑油	10.09	9.71	9.78	-3.08%	0.74%
铝	14.69	15.88	15.98	8.79%	0.64%
铁矿石	49.14	52.73	53.03	7.91%	0.56%
IF	176.64	177.81	178.56	1.08%	0.42%
IC	165.37	174.20	174.62	5.59%	0.24%
豆粕	41.29	39.96	39.95	-3.26%	-0.04%
郑麦	0.27	0.28	0.28	2.92%	-0.18%
橡胶	26.25	26.60	26.54	1.10%	-0.23%
镍	40.65	44.00	43.77	7.69%	-0.51%
黄金	42.81	42.61	42.32	-1.14%	-0.69%
鸡蛋	4.83	5.11	5.06	4.87%	-0.85%
玉米淀粉	5.14	5.52	5.44	5.83%	-1.53%
PP	25.99	26.47	26.02	0.12%	-1.73%
焦炭	11.16	14.50	14.25	27.67%	-1.77%
TF	33.09	34.01	33.38	0.89%	-1.86%
菜粕	10.78	10.50	10.30	-4.46%	-1.97%
白银	20.92	19.06	18.66	-10.79%	-2.07%
白糖	31.39	29.92	29.21	-6.92%	-2.36%
螺纹钢	35.70	42.05	40.96	14.74%	-2.59%
锌	22.18	24.10	23.46	5.77%	-2.68%
热轧卷板	3.14	3.26	3.16	0.76%	-2.94%
铅	1.29	1.29	1.25	-3.24%	-3.08%
焦煤	4.45	5.37	5.18	16.33%	-3.50%
棉花	19.47	20.89	19.94	2.44%	-4.53%
豆一	4.51	4.24	4.02	-10.77%	-5.18%
合计	1131.02	1162.48	1166.06	3.10%	0.31%

免责声明:

如果您对本报告有任何意见或建议,请致信于国都信箱(tzzx@guodu.cc),欢迎您及时告诉我们您对本刊的任何想法!

本刊所有信息均建立在可靠的资料来源基础上。我们力求能为您提供精确的数据,客观的分析和全面的观点。但我们必须声明,对所有信息可能导致的任何损失概不负责。

本报告并不提供量身定制的投资建议。报告的撰写并未虑及读者的具体财务状况及目标。国都期货研究团队建议投资者应独立评估特定的投资和战略,并鼓励投资者征求专业财务顾问的意见。具体的投资或战略是否恰当取决于投资者自身的状况和目标。

版权声明:(c) 本报告版权为国都期货有限公司所有。本刊所含文字、数据和图表未经国都期货有限公司书面许可,任何人不得以电子、机械、影印、录音或其他任何形式复制、传播或存储于任何检索系统。未经许可,复制本刊任何内容皆属违反版权法行为,可能将受到法律起诉,并承担与之相关的所有损失赔偿和法律费用。涉及版权的所有问题请垂询:010-84183008/3009。