

郑煤、PVC 资金流入明显

投资咨询部

电话：010-84183086

010-84183029

邮箱：chenxu@guodu.cc

今天市场整体资金流出 0.71% 或 8.16 亿至 1140.04 亿。PVC、郑煤资金流入明显；镍、焦煤资金流出明显。焦煤、焦炭、棕榈油、玻璃等品种前 5 日资金净流入较多；锡、郑油、玉米淀粉、豆一等品种前 5 日资金净流出较多。（详见文后图表。）

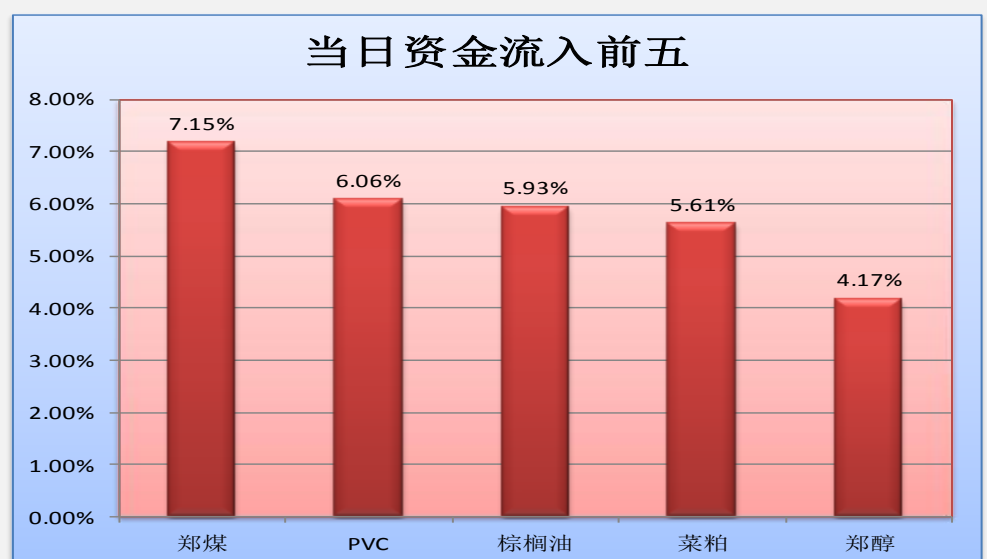
图一：当日资金流向概览



地址：北京市东城区东直门南大街3号国华投资大厦10层
国都期货有限公司
网址：www.guodu.cc



图二：当日资金流入前五品种



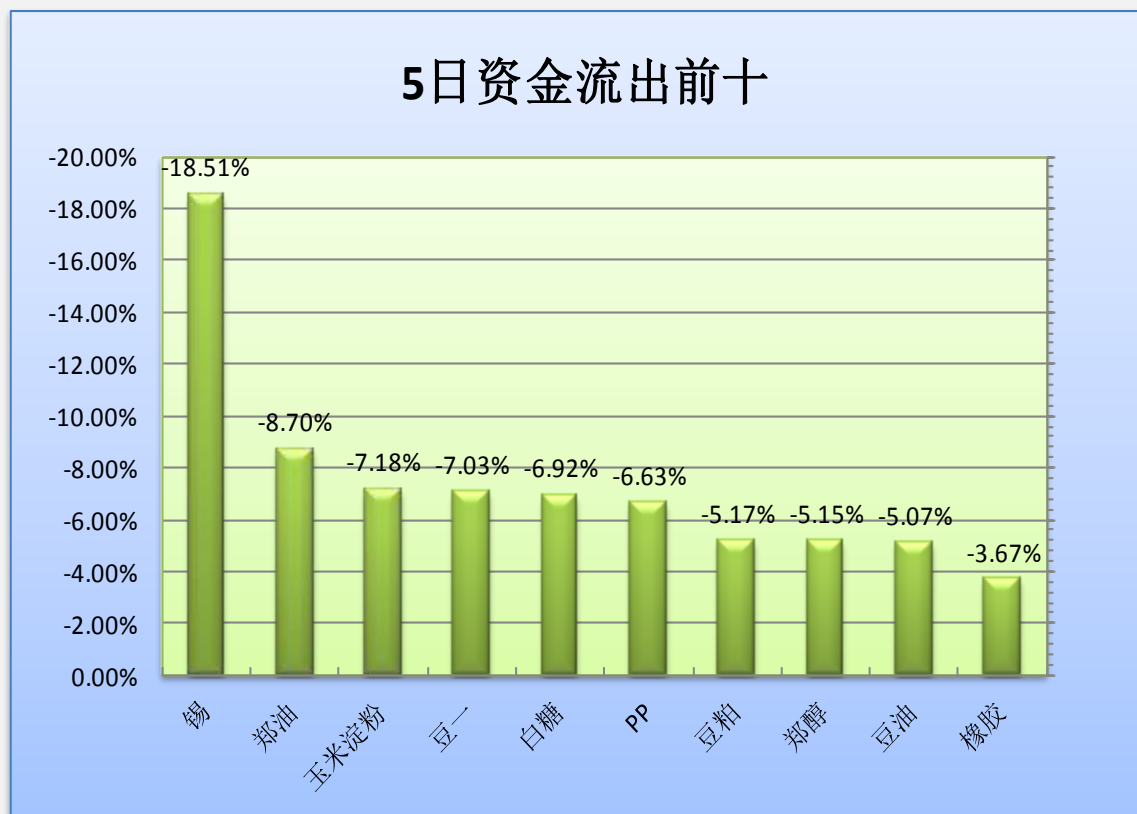
图三：5日资金流入前十品种



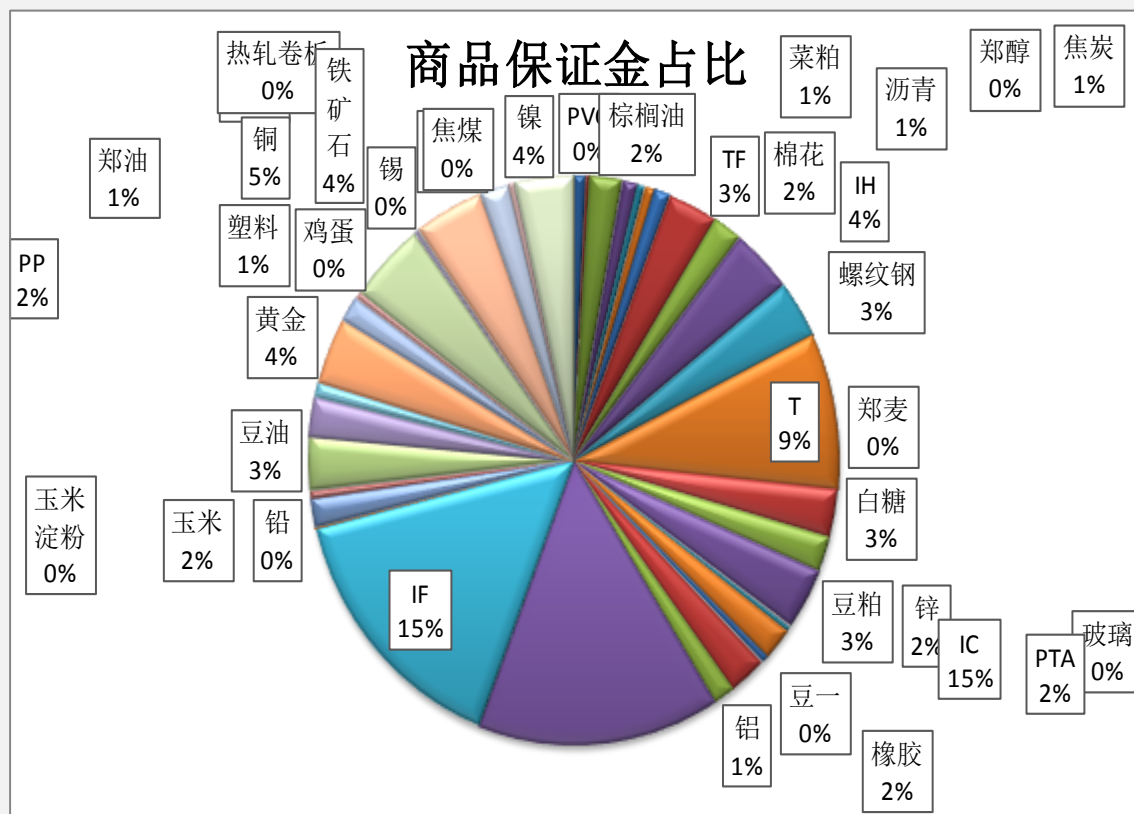
图四：当日资金流出前五品种



图五：5日资金流出前十品种



图六：各品种保证金占比



表一：各品种资金流向一览。

品种	前5日保证金(：亿元)	昨日保证金(：亿元)	今日保证金(：亿元)	前5日增幅	当日增幅
郑煤	8.14	7.61	8.15	0.12%	7.15%
PVC	2.58	2.44	2.58	0.08%	6.06%
棕榈油	17.80	20.58	21.80	22.49%	5.93%
菜粕	10.54	9.84	10.39	-1.35%	5.61%
郑醇	5.34	4.87	5.07	-5.15%	4.17%
沥青	7.28	7.46	7.66	5.24%	2.73%
焦炭	10.10	11.34	11.57	14.57%	2.01%
TF	33.40	33.95	34.46	3.17%	1.49%
棉花	21.17	20.19	20.46	-3.34%	1.34%
IH	43.17	41.86	42.41	-1.77%	1.30%
螺纹钢	37.20	37.62	38.11	2.44%	1.30%
T	96.00	98.88	100.14	4.31%	1.27%
郑麦	0.28	0.27	0.28	-0.16%	1.23%
白糖	33.50	30.86	31.18	-6.92%	1.02%
锌	21.18	23.08	23.24	9.70%	0.70%
豆粕	42.00	39.62	39.83	-5.17%	0.54%
玻璃	3.01	3.54	3.55	18.03%	0.42%
PTA	20.65	21.65	21.69	5.01%	0.17%
豆一	4.88	4.54	4.54	-7.03%	0.00%
橡胶	27.36	26.39	26.36	-3.67%	-0.11%
铝	15.04	15.39	15.37	2.18%	-0.14%
IC	161.94	167.85	167.58	3.48%	-0.16%
IF	174.78	175.85	174.73	-0.03%	-0.64%
铅	1.18	1.26	1.25	5.72%	-0.66%
玉米	18.84	19.03	18.89	0.26%	-0.74%
玉米淀粉	5.48	5.15	5.09	-7.18%	-1.09%
豆油	35.70	34.45	33.89	-5.07%	-1.64%
PP	27.29	25.90	25.48	-6.63%	-1.64%
郑油	10.63	9.87	9.70	-8.70%	-1.71%
黄金	42.84	43.90	42.95	0.26%	-2.15%
塑料	15.91	17.12	16.69	4.85%	-2.55%
鸡蛋	4.70	5.10	4.96	5.42%	-2.71%
铜	54.43	54.64	53.07	-2.50%	-2.87%
热轧卷板	3.08	3.14	3.01	-2.30%	-4.06%
锡	1.03	0.88	0.84	-18.51%	-4.50%
铁矿石	46.98	50.90	48.06	2.28%	-5.59%
白银	19.87	21.94	20.57	3.53%	-6.25%
焦煤	3.94	4.67	4.34	10.12%	-7.19%
镍	39.57	44.58	40.11	1.36%	-10.01%
合计	1128.83	1148.20	1140.04	0.99%	-0.71%

免责声明:

如果您对本报告有任何意见或建议,请致信于国都信箱(tzzx@guodu.cc),欢迎您及时告诉我们您对本刊的任何想法!

本刊所有信息均建立在可靠的资料来源基础上。我们力求能为您提供精确的数据,客观的分析和全面的观点。但我们必须声明,对所有信息可能导致的任何损失概不负责。

本报告并不提供量身定制的投资建议。报告的撰写并未虑及读者的具体财务状况及目标。国都期货研究团队建议投资者应独立评估特定的投资和战略,并鼓励投资者征求专业财务顾问的意见。具体的投资或战略是否恰当取决于投资者自身的状况和目标。

版权声明:(c) 本报告版权为国都期货有限公司所有。本刊所含文字、数据和图表未经国都期货有限公司书面许可,任何人不得以电子、机械、影印、录音或其他任何形式复制、传播或存储于任何检索系统。未经许可,复制本刊任何内容皆属违反版权法行为,可能将受到法律起诉,并承担与之相关的所有损失赔偿和法律费用。涉及版权的所有问题请垂询:010-84183008/3009。