

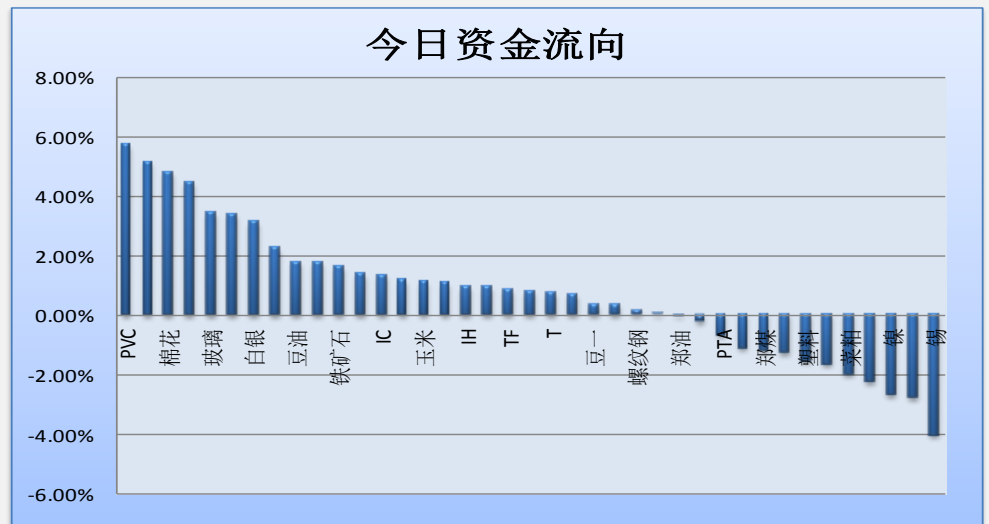
PVC、棕榈油资金流入明显

今天市场整体资金流入 0.75% 或 8.52 亿至 1148.2 亿。PVC、棕榈油资金流

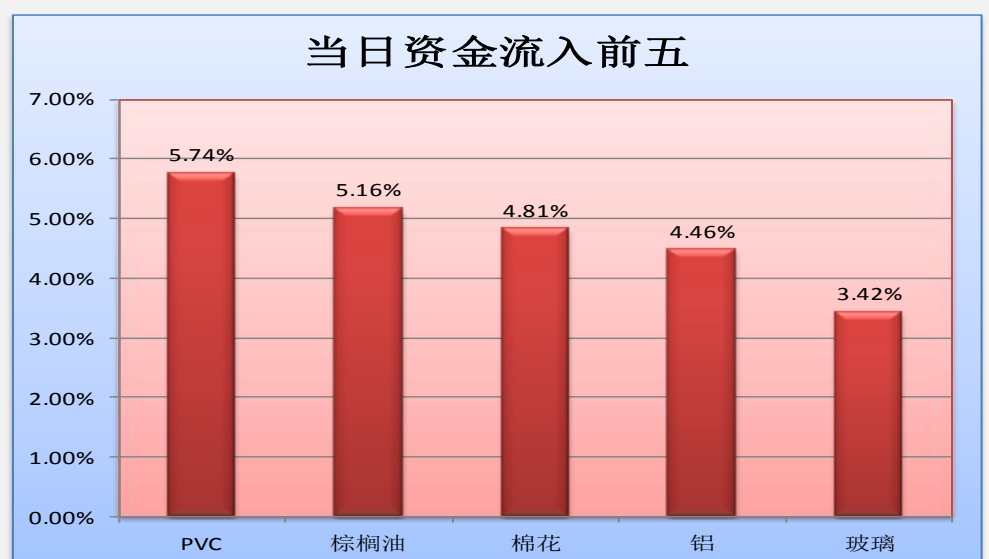
入明显;锡、焦炭资金流出明显。焦煤、镍、白银、棕榈油、玻璃等品种前 5 日资金净流入较多;锡、郑油、郑醇、菜粕、棉花等品种前 5 日资金净流出较多。(详

见文后图表。)

图一：当日资金流向概览



图二：当日资金流入前五品种



投资咨询部

电话：010-84183086

010-84183029

邮箱：chenxu@guodu.cc

地址：北京市东城区东直门南大街3号国华投资大厦10层
国都期货有限公司

网址：www.guodu.cc



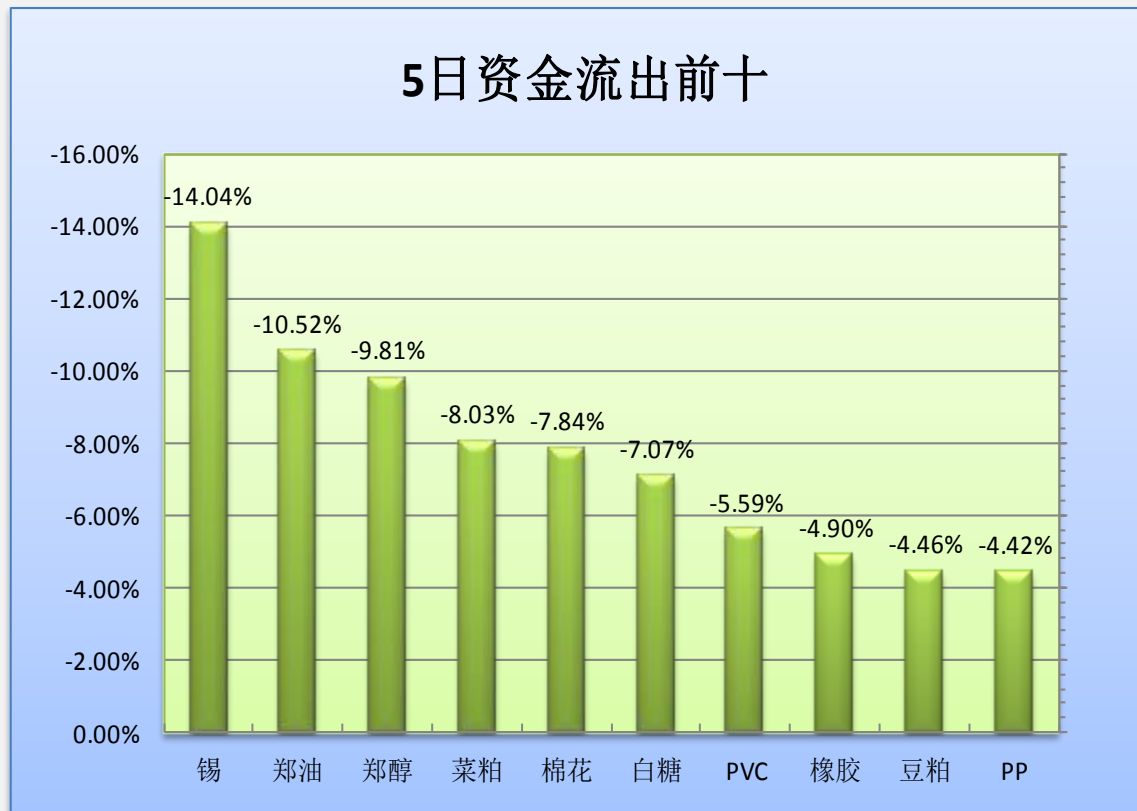
图三：5日资金流入前十品种



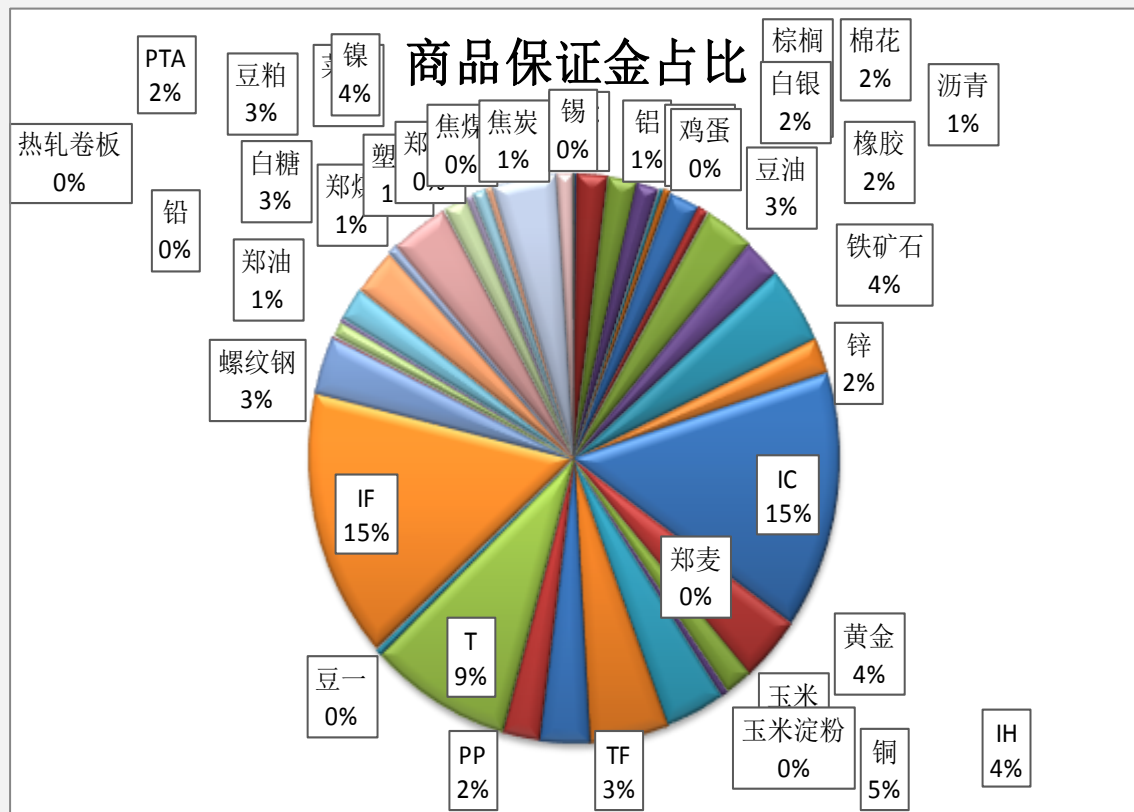
图四：当日资金流出前五品种



图五：5日资金流出前十品种



图六：各品种保证金占比



表一：各品种资金流向一览。

品种	前5日保证金(:亿元)	昨日保证金(:亿元)	今日保证金(:亿元)	前5日增幅	当日增幅
PVC	2.58	2.30	2.44	-5.59%	5.74%
棕榈油	17.59	19.57	20.58	17.00%	5.16%
棉花	21.91	19.26	20.19	-7.84%	4.81%
铝	15.66	14.73	15.39	-1.71%	4.46%
玻璃	3.03	3.42	3.54	16.94%	3.42%
鸡蛋	4.77	4.93	5.10	6.97%	3.42%
白银	18.42	21.27	21.94	19.13%	3.16%
沥青	7.31	7.30	7.46	2.07%	2.25%
豆油	35.19	33.84	34.45	-2.10%	1.80%
橡胶	27.74	25.92	26.39	-4.90%	1.78%
铁矿石	43.61	50.09	50.90	16.73%	1.62%
锌	23.44	22.76	23.08	-1.56%	1.37%
IC	163.37	165.66	167.85	2.75%	1.32%
黄金	41.96	43.38	43.90	4.62%	1.18%
玉米	18.31	18.81	19.03	3.93%	1.15%
玉米淀粉	5.15	5.09	5.15	-0.03%	1.10%
IH	43.62	41.46	41.86	-4.02%	0.97%
铜	55.80	54.12	54.64	-2.08%	0.97%
TF	32.98	33.67	33.95	2.95%	0.83%
PP	27.10	25.69	25.90	-4.42%	0.83%
T	92.60	98.15	98.88	6.78%	0.74%
郑麦	0.28	0.27	0.27	-2.03%	0.69%
豆一	4.73	4.52	4.54	-4.12%	0.36%
IF	172.44	175.25	175.85	1.98%	0.35%
螺纹钢	35.43	37.56	37.62	6.20%	0.16%
铅	1.22	1.26	1.26	3.43%	0.06%
郑油	11.03	9.88	9.87	-10.52%	-0.03%
热轧卷板	3.04	3.14	3.14	3.28%	-0.20%
PTA	20.58	21.80	21.65	5.19%	-0.68%
白糖	33.21	31.20	30.86	-7.07%	-1.09%
郑煤	7.50	7.70	7.61	1.41%	-1.20%
豆粕	41.47	40.13	39.62	-4.46%	-1.27%
塑料	16.19	17.39	17.12	5.75%	-1.53%
郑醇	5.39	4.95	4.87	-9.81%	-1.66%
菜粕	10.70	10.04	9.84	-8.03%	-1.97%
焦煤	3.60	4.78	4.67	29.86%	-2.23%
镍	37.36	45.80	44.58	19.30%	-2.67%
焦炭	10.50	11.66	11.34	8.02%	-2.74%
锡	1.02	0.92	0.88	-14.04%	-4.04%
合计	1117.81	1139.68	1148.20	2.72%	0.75%

免责声明:

如果您对本报告有任何意见或建议,请致信于国都信箱(tzzx@guodu.cc),欢迎您及时告诉我们您对本刊的任何想法!

本刊所有信息均建立在可靠的资料来源基础上。我们力求能为您提供精确的数据,客观的分析和全面的观点。但我们必须声明,对所有信息可能导致的任何损失概不负责。

本报告并不提供量身定制的投资建议。报告的撰写并未虑及读者的具体财务状况及目标。国都期货研究团队建议投资者应独立评估特定的投资和战略,并鼓励投资者征求专业财务顾问的意见。具体的投资或战略是否恰当取决于投资者自身的状况和目标。

版权声明:(c) 本报告版权为国都期货有限公司所有。本刊所含文字、数据和图表未经国都期货有限公司书面许可,任何人不得以电子、机械、影印、录音或其他任何形式复制、传播或存储于任何检索系统。未经许可,复制本刊任何内容皆属违反版权法行为,可能将受到法律起诉,并承担与之相关的所有损失赔偿和法律费用。涉及版权的所有问题请垂询:010-84183008/3009。