

锡、焦炭资金流入明显

投资咨询部

电话：010-84183086

010-84183029

邮箱：chenxu@guodu.cc

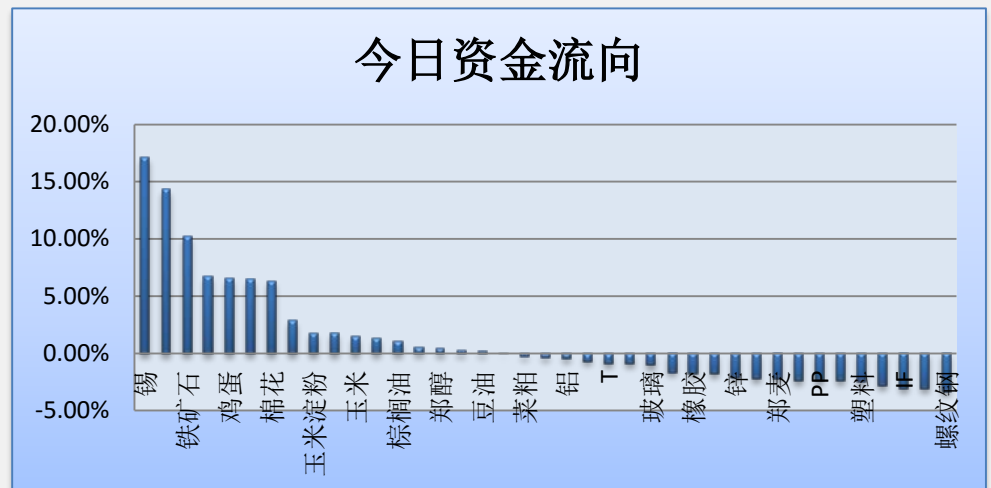
今天市场整体资金流出 0.85%或 9.56 亿至 1117.81 亿。锡、焦炭资金流入明

显；螺纹钢、IC 资金流出明显。焦炭、热轧卷板、铁矿石、鸡蛋、焦煤等品种前 5

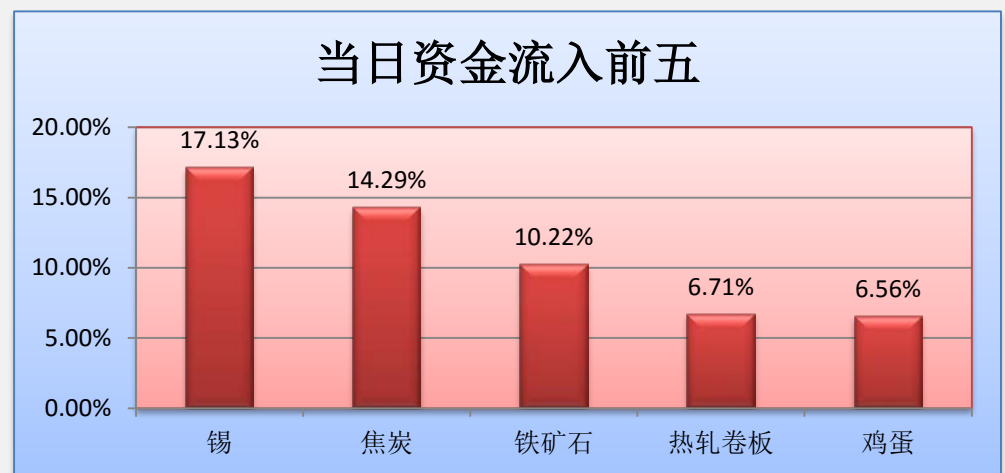
日资金净流入较多。郑油、镍、郑麦、白银、铜等品种前 5 日资金净流出较多。（详

见文后图表。）

图一：当日资金流向概览



图二：当日资金流入前五品种



地址：北京市东城区东直门南

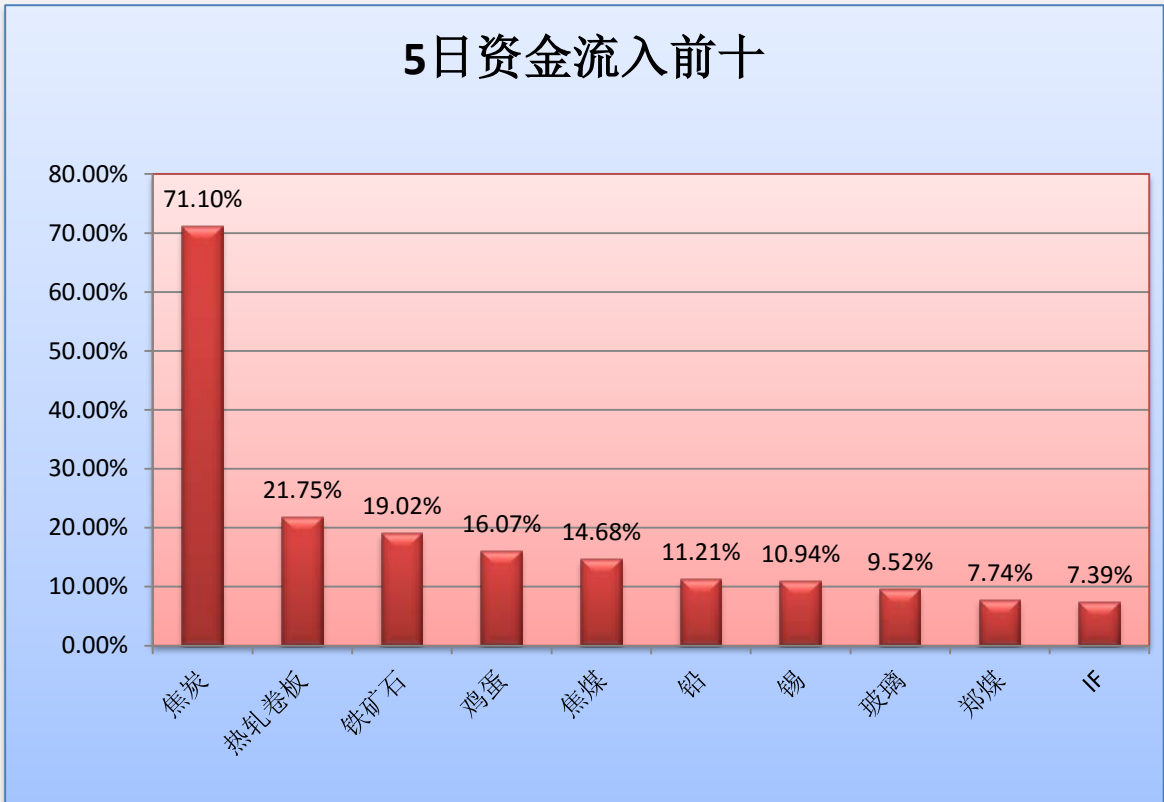
大街3号国华投资大厦8层

国都期货有限公司

网址：www.guodu.cc



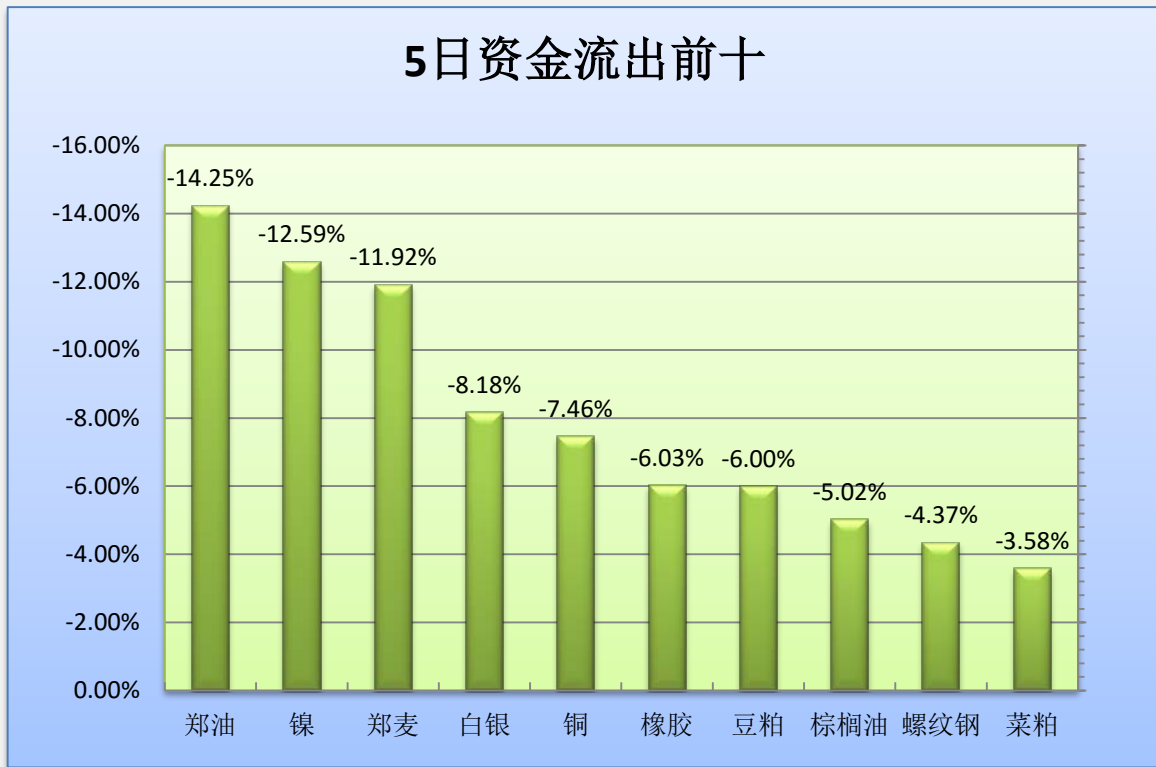
图三：5日资金流入前十品种



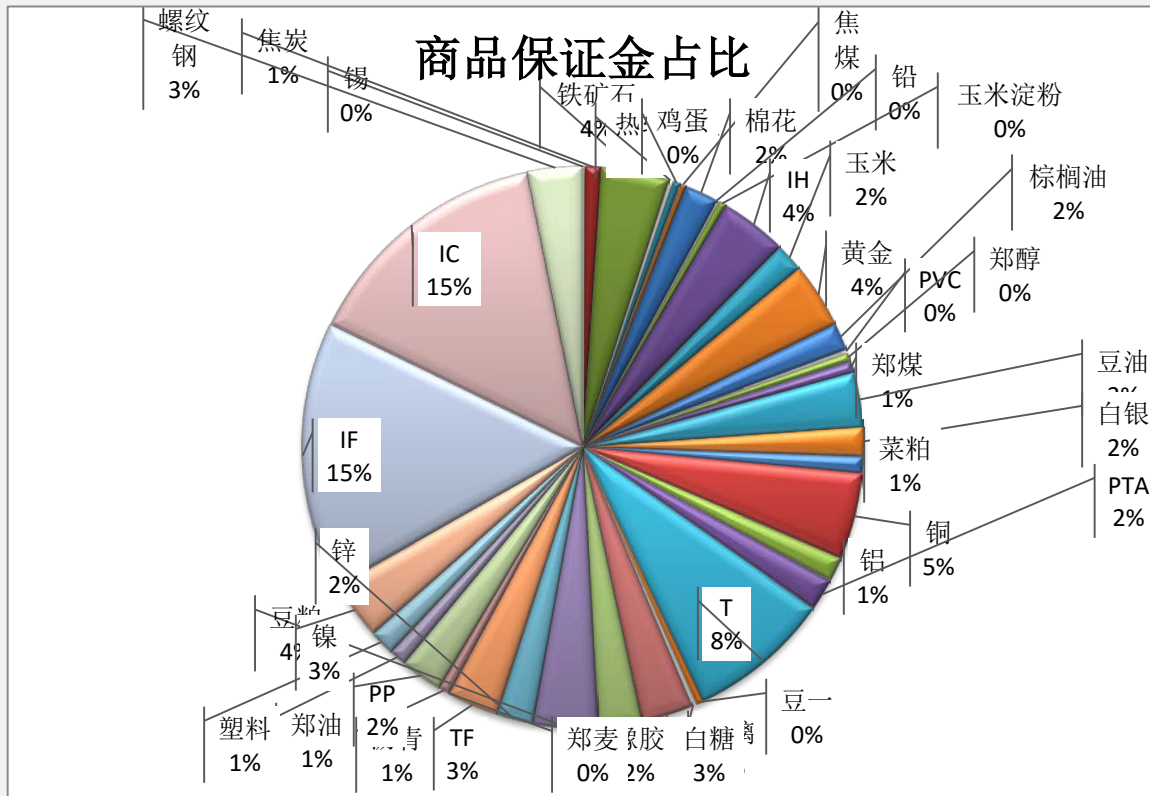
图四：当日资金流出前五品种



图五：5日资金流出前十品种



图六：各品种保证金占比



表一：各品种资金流向一览

品种	前5日保证金(:亿元)	昨日保证金(:亿元)	今日保证金(:亿元)	前5日增幅	当日增幅
锡	0.92	0.87	1.02	10.94%	17.13%
焦炭	6.13	9.18	10.50	71.10%	14.29%
铁矿石	36.64	39.56	43.61	19.02%	10.22%
热轧卷板	2.49	2.84	3.04	21.75%	6.71%
鸡蛋	4.11	4.47	4.77	16.07%	6.56%
焦煤	3.14	3.38	3.60	14.68%	6.46%
棉花	22.45	20.60	21.91	-2.42%	6.32%
铅	1.09	1.18	1.22	11.21%	2.85%
玉米淀粉	4.94	5.06	5.15	4.31%	1.79%
IH	40.69	42.86	43.62	7.19%	1.77%
玉米	17.53	18.04	18.31	4.45%	1.48%
黄金	43.20	41.40	41.96	-2.88%	1.34%
棕榈油	18.52	17.41	17.59	-5.02%	1.04%
PVC	2.66	2.57	2.58	-2.88%	0.56%
郑醇	5.10	5.37	5.39	5.76%	0.44%
郑煤	6.97	7.48	7.50	7.74%	0.27%
豆油	35.70	35.11	35.19	-1.43%	0.21%
白银	20.06	18.41	18.42	-8.18%	0.02%
菜粕	11.10	10.73	10.70	-3.58%	-0.27%
铜	60.30	56.01	55.80	-7.46%	-0.39%
铝	15.95	15.74	15.66	-1.80%	-0.49%
PTA	21.21	20.73	20.58	-2.97%	-0.69%
T	90.84	93.42	92.60	1.93%	-0.88%
豆一	4.53	4.77	4.73	4.48%	-0.89%
玻璃	2.76	3.06	3.03	9.52%	-1.05%
白糖	34.39	33.77	33.21	-3.43%	-1.65%
橡胶	29.52	28.25	27.74	-6.03%	-1.78%
豆粕	44.12	42.22	41.47	-6.00%	-1.78%
锌	22.02	23.95	23.44	6.48%	-2.14%
TF	32.26	33.72	32.98	2.24%	-2.18%
郑麦	0.32	0.29	0.28	-11.92%	-2.22%
沥青	7.34	7.49	7.31	-0.41%	-2.37%
PP	27.27	27.76	27.10	-0.61%	-2.37%
郑油	12.87	11.31	11.03	-14.25%	-2.41%
塑料	16.39	16.61	16.19	-1.20%	-2.52%
镍	42.75	38.46	37.36	-12.59%	-2.86%
IF	160.58	177.99	172.44	7.39%	-3.12%
IC	153.19	168.63	163.37	6.65%	-3.12%
螺纹钢	37.05	36.64	35.43	-4.37%	-3.32%

合计	1099.06	1127.37	1117.81	1.71%	-0.85%
----	---------	---------	---------	-------	--------

免责声明:

如果您对本报告有任何意见或建议,请致信于国都信箱(tzxx@guodu.cc),欢迎您及时告诉我们您对本刊的任何想法!

本刊所有信息均建立在可靠的资料来源基础上。我们力求能为您提供精确的数据,客观的分析和全面的观点。但我们必须声明,对所有信息可能导致的任何损失概不负责。

本报告并不提供量身定制的投资建议。报告的撰写并未虑及读者的具体财务状况及目标。国都期货研究团队建议投资者应独立评估特定的投资和战略,并鼓励投资者征求专业财务顾问的意见。具体的投资或战略是否恰当取决于投资者自身的状况和目标。

版权声明:(c) 本报告版权为国都期货有限公司所有。本刊所含文字、数据和图表未经国都期货有限公司书面许可,任何人不得以电子、机械、影印、录音或其他任何形式复制、传播或存储于任何检索系统。未经许可,复制本刊任何内容皆属违反版权法行为,可能将受到法律起诉,并承担与之相关的所有损失赔偿和法律费用。涉及版权的所有问题请垂询:010-84183008/3009。