

锡、铅资金流入明显

投资咨询部

电话：010-84183086

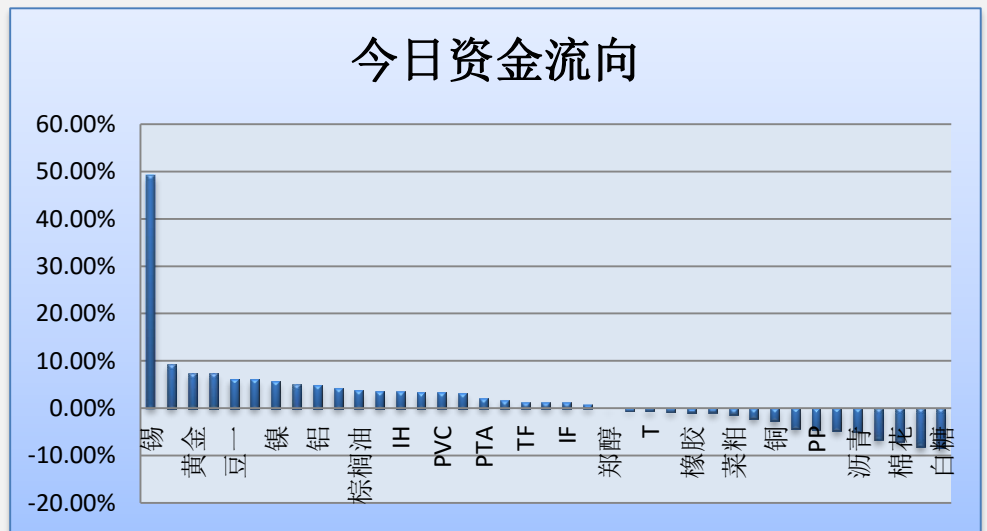
010-84183029

邮箱：chenxu@guodu.cc

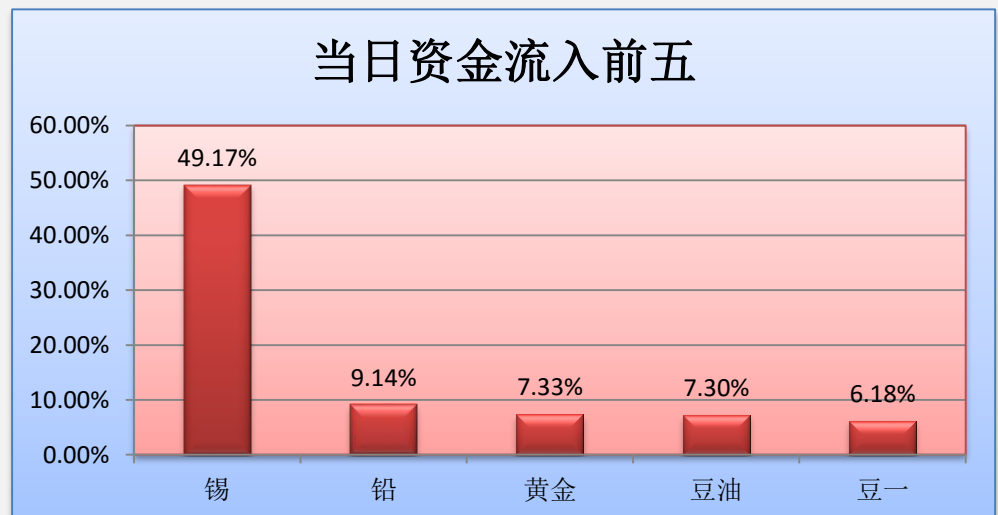
今天市场整体资金流入 0.48% 或 5.23 亿至 1095.48 亿。锡、铅资金流入明显；

白糖、铁矿石资金流出明显。锡、铅、玻璃、pvc、郑醇等品种前 5 日资金净流入较多；郑煤、焦炭、塑料、铁矿石、郑麦等品种前 5 日资金净流出较多。（详见文后图表。）

图一：当日资金流向概览



图二：当日资金流入前五品种



地址：北京市东城区东直门南大街3号国华投资大厦8层
国都期货有限公司
网址：www.guodu.cc



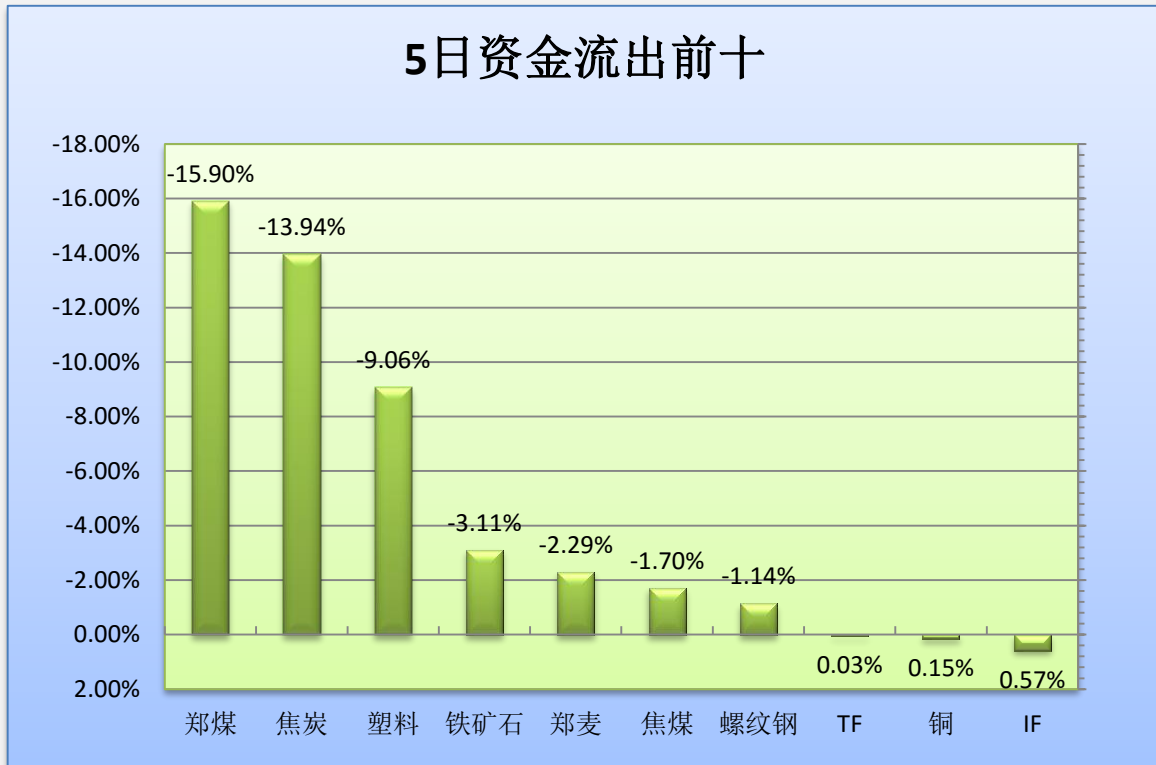
图三：5日资金流入前十品种



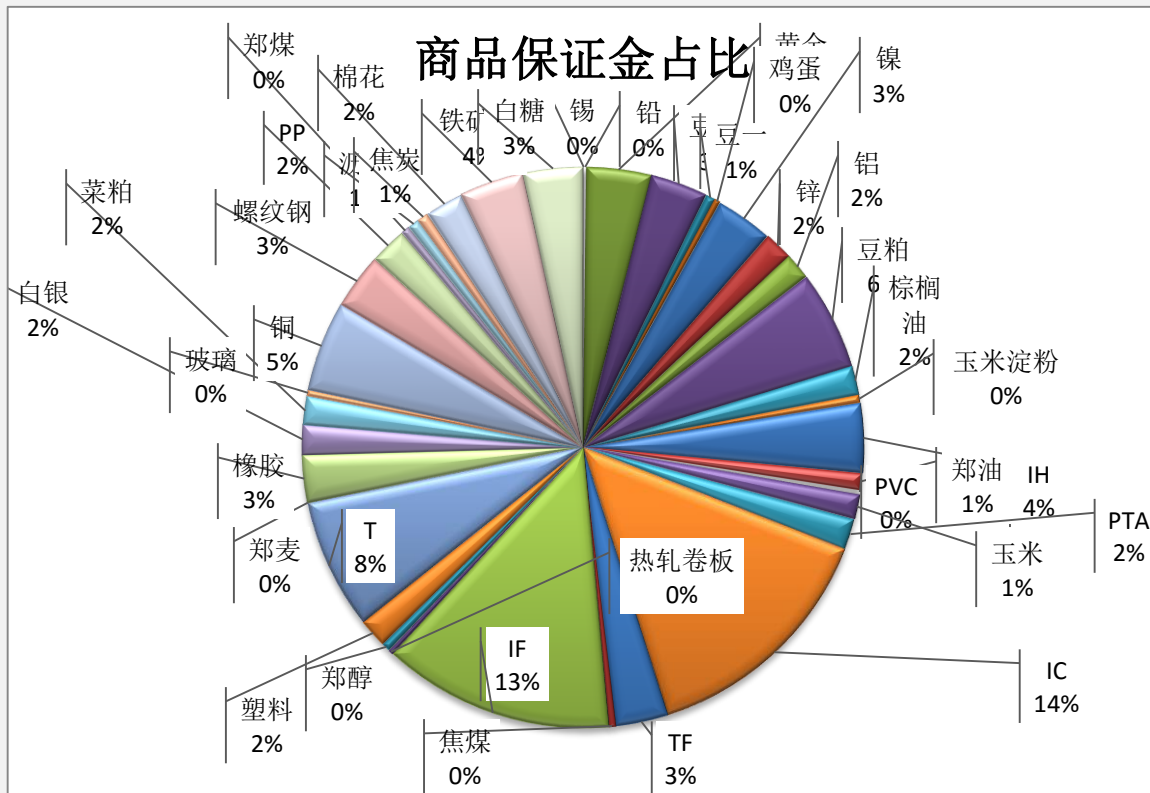
图四：当日资金流出前五品种



图五：5日资金流出前十品种



图六：各品种保证金占比



表一：各品种资金流向一览

品种	前5日保证金(:亿元)	昨日保证金(:亿元)	今日保证金(:亿元)	前5日增幅	当日增幅
锡	0.65	0.71	1.05	62.40%	49.17%
铅	0.70	0.96	1.05	48.69%	9.14%
黄金	38.88	37.95	40.73	4.75%	7.33%
豆油	29.72	33.64	36.10	21.44%	7.30%
豆一	5.83	5.93	6.29	7.84%	6.18%
鸡蛋	3.63	3.64	3.86	6.37%	6.03%
镍	29.99	34.04	35.95	19.89%	5.62%
锌	13.93	17.42	18.30	31.34%	5.08%
铝	16.02	15.93	16.71	4.29%	4.85%
豆粕	55.22	60.12	62.67	13.50%	4.25%
棕榈油	16.12	17.78	18.45	14.43%	3.73%
玉米淀粉	4.72	4.85	5.02	6.39%	3.57%
IH	41.96	42.27	43.75	4.28%	3.51%
郑油	9.10	10.05	10.38	14.15%	3.35%
PVC	2.08	2.75	2.84	36.14%	3.33%
玉米	13.14	15.03	15.52	18.08%	3.24%
PTA	15.56	19.59	20.00	28.54%	2.10%
IC	149.69	153.22	155.83	4.11%	1.70%
TF	33.03	32.61	33.04	0.03%	1.33%
焦煤	4.53	4.40	4.46	-1.70%	1.31%
IF	144.83	143.80	145.66	0.57%	1.29%
热轧卷板	2.77	3.02	3.05	9.93%	0.76%
郑醇	4.05	5.32	5.33	31.65%	0.05%
塑料	20.23	18.48	18.40	-9.06%	-0.43%
T	81.65	82.81	82.32	0.81%	-0.59%
郑麦	0.37	0.36	0.36	-2.29%	-0.69%
橡胶	26.99	30.23	29.96	10.99%	-0.92%
白银	15.32	18.93	18.73	22.26%	-1.03%
菜粕	15.56	18.33	18.07	16.11%	-1.39%
玻璃	2.56	3.89	3.80	48.46%	-2.19%
铜	57.00	58.69	57.08	0.15%	-2.74%
螺纹钢	35.69	36.92	35.29	-1.14%	-4.42%
PP	21.30	24.49	23.37	9.71%	-4.56%
郑煤	6.42	5.67	5.40	-15.90%	-4.82%
沥青	6.56	7.86	7.47	13.83%	-4.95%
焦炭	8.23	7.58	7.08	-13.94%	-6.62%
棉花	22.65	25.72	23.91	5.55%	-7.04%
铁矿石	42.08	44.40	40.77	-3.11%	-8.17%
白糖	35.32	40.89	37.45	6.01%	-8.42%
合计	1034.10	1090.25	1095.48	5.94%	0.48%

免责声明:

如果您对本报告有任何意见或建议,请致信于国都信箱(tzzx@guodu.cc),欢迎您及时告诉我们您对本刊的任何想法!

本刊所有信息均建立在可靠的资料来源基础上。我们力求能为您提供精确的数据,客观的分析和全面的观点。但我们必须声明,对所有信息可能导致的任何损失概不负责。

本报告并不提供量身定制的投资建议。报告的撰写并未虑及读者的具体财务状况及目标。国都期货研究团队建议投资者应独立评估特定的投资和战略,并鼓励投资者征求专业财务顾问的意见。具体的投资或战略是否恰当取决于投资者自身的状况和目标。

版权声明:(c) 本报告版权为国都期货有限公司所有。本刊所含文字、数据和图表未经国都期货有限公司书面许可,任何人不得以电子、机械、影印、录音或其他任何形式复制、传播或存储于任何检索系统。未经许可,复制本刊任何内容皆属违反版权法行为,可能将受到法律起诉,并承担与之相关的所有损失赔偿和法律费用。涉及版权的所有问题请垂询:010-84183008/3009。