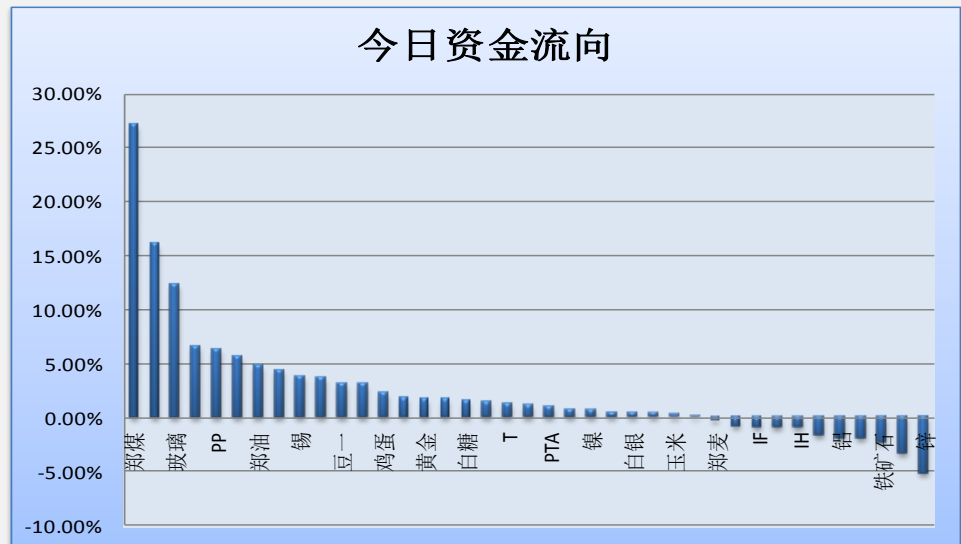


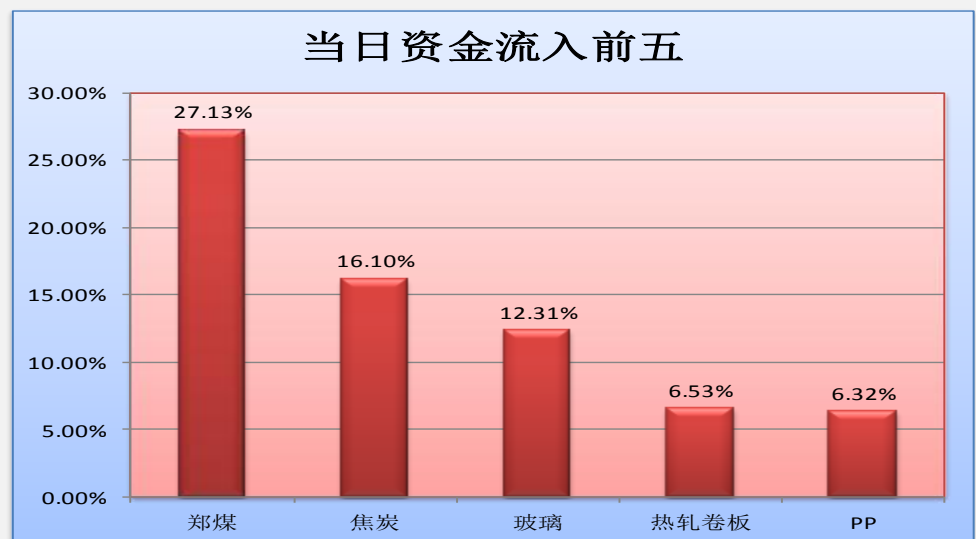
## 郑煤、焦炭资金流入明显

今天市场整体资金流入 0.37% 或 4.13 亿至 1113.29 亿。郑煤、焦炭、玻璃资金流入明显；锌、菜粕、铁矿石资金流出明显。焦炭、焦煤、郑煤、豆一等品种前 5 日资金净流入较多；铅、菜粕、铁矿石、沥青等品种前 5 日资金净流出较多。（详见文后图表。）

图一：当日资金流向概览



图二：当日资金流入前五品种



投资咨询部

电话：010-84183086

010-84183029

邮箱：chenxu@guodu.cc

地址：北京市东城区东直门南

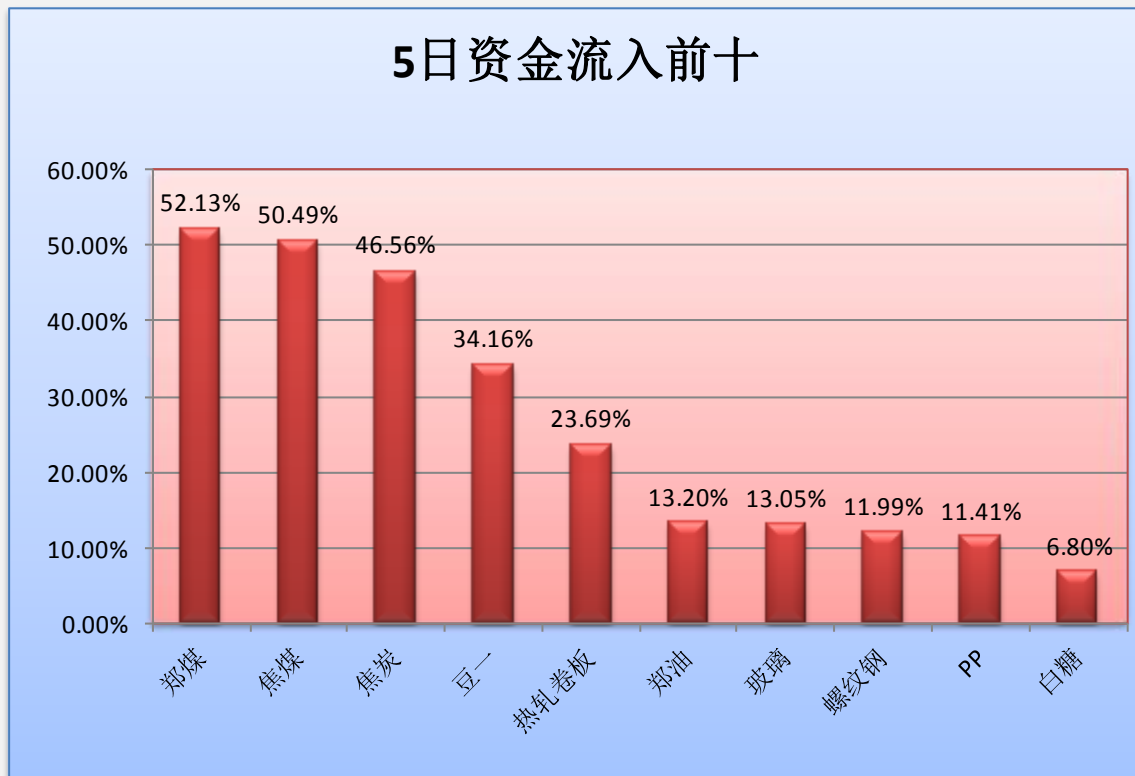
大街3号国华投资大厦10层

国都期货有限公司

网址：www.guodu.cc



图三：5日资金流入前十品种



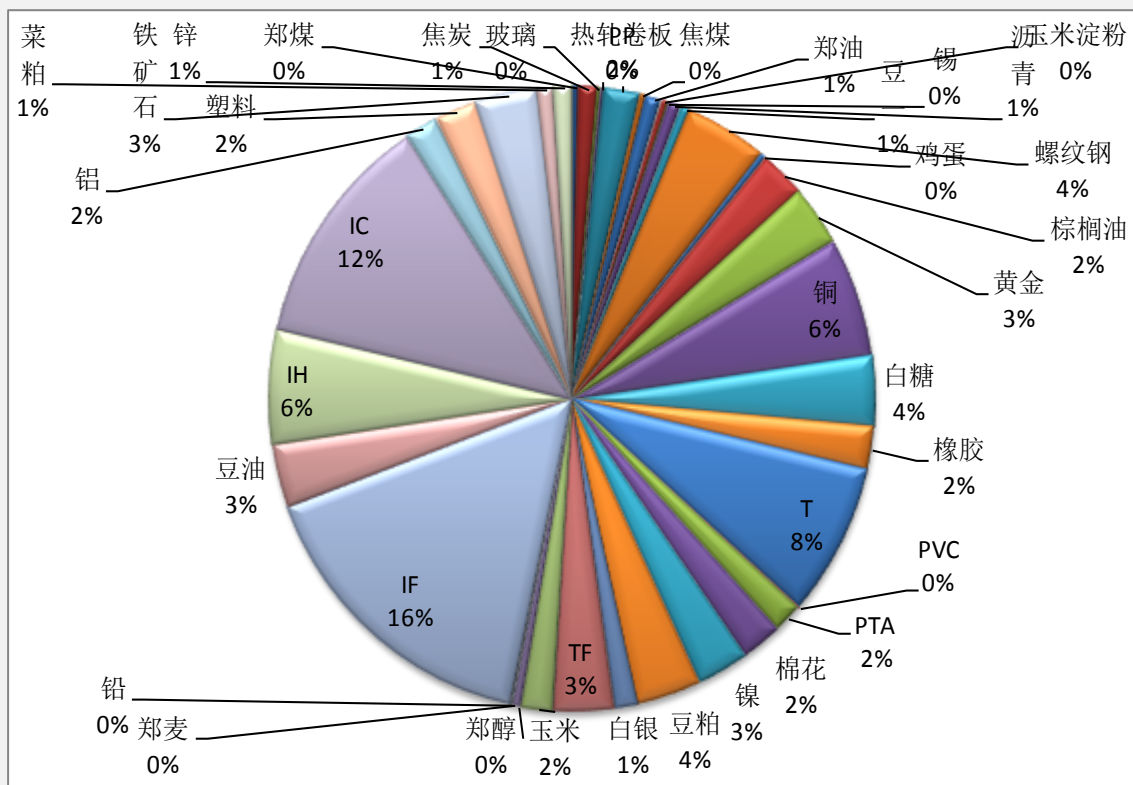
图四：当日资金流出前五品种



图五：5日资金流出前十品种



图六：各品种保证金占比



**表一：各品种资金流向一览错误！链接无效。**

品种	前5日保证金(:亿元)	昨日保证金(:亿元)	今日保证金(:亿元)	前5日增幅	当日增幅
郑煤	2.34	2.80	3.57	52.13%	27.13%
焦炭	7.30	9.21	10.70	46.56%	16.10%
玻璃	1.72	1.74	1.95	13.05%	12.31%
热轧卷板	1.59	1.85	1.97	23.69%	6.53%
PP	18.74	19.64	20.88	11.41%	6.32%
焦煤	2.58	3.68	3.89	50.49%	5.60%
郑油	8.10	8.76	9.17	13.20%	4.73%
玉米淀粉	3.97	3.79	3.95	-0.35%	4.34%
锡	1.09	0.97	1.01	-7.59%	3.77%
沥青	7.89	6.96	7.21	-8.62%	3.58%
豆一	4.36	5.68	5.85	34.16%	3.05%
螺纹钢	43.55	47.35	48.78	11.99%	3.01%
鸡蛋	3.54	3.43	3.50	-0.88%	2.18%
棕榈油	29.55	26.88	27.35	-7.44%	1.75%
黄金	35.61	34.58	35.16	-1.27%	1.68%
铜	70.99	67.23	68.32	-3.75%	1.63%
白糖	37.78	39.75	40.35	6.80%	1.51%
橡胶	25.31	24.98	25.32	0.04%	1.36%
T	87.64	86.81	87.89	0.28%	1.24%
PVC	0.79	0.82	0.83	4.93%	1.08%
PTA	16.36	17.02	17.19	5.05%	1.01%
棉花	24.16	23.89	24.08	-0.36%	0.77%
镍	30.31	30.46	30.68	1.22%	0.71%
豆粕	37.13	39.05	39.24	5.69%	0.49%
白银	13.53	13.40	13.46	-0.55%	0.43%
TF	36.97	35.44	35.58	-3.76%	0.40%
玉米	18.78	18.59	18.65	-0.73%	0.28%
郑醇	5.03	4.96	4.97	-1.16%	0.12%
郑麦	0.81	0.74	0.74	-8.43%	-0.33%
铅	1.01	0.89	0.88	-12.79%	-0.85%
IF	176.01	180.75	179.08	1.75%	-0.92%
豆油	35.23	37.45	37.10	5.31%	-0.94%
IH	66.89	66.54	65.89	-1.49%	-0.97%
IC	141.53	138.55	136.27	-3.72%	-1.64%
铝	19.25	19.94	19.56	1.65%	-1.89%
塑料	23.75	25.53	25.03	5.35%	-1.99%
铁矿石	41.55	38.01	37.13	-10.63%	-2.32%
菜粕	10.81	9.70	9.38	-13.24%	-3.32%
锌	10.68	11.31	10.73	0.50%	-5.17%
<b>合计</b>	<b>1104.25</b>	<b>1109.16</b>	<b>1113.29</b>	<b>0.82%</b>	<b>0.37%</b>

## 免责声明:

如果您对本报告有任何意见或建议,请致信于国都信箱(tzzx@guodu.cc),欢迎您及时告诉我们您对本刊的任何想法!

本刊所有信息均建立在可靠的资料来源基础上。我们力求能为您提供精确的数据,客观的分析和全面的观点。但我们必须声明,对所有信息可能导致的任何损失概不负责。

本报告并不提供量身定制的投资建议。报告的撰写并未虑及读者的具体财务状况及目标。国都期货研究团队建议投资者应独立评估特定的投资和战略,并鼓励投资者征求专业财务顾问的意见。具体的投资或战略是否恰当取决于投资者自身的状况和目标。

版权声明:(c) 本报告版权为国都期货有限公司所有。本刊所含文字、数据和图表未经国都期货有限公司书面许可,任何人不得以电子、机械、影印、录音或其他任何形式复制、传播或存储于任何检索系统。未经许可,复制本刊任何内容皆属违反版权法行为,可能将受到法律起诉,并承担与之相关的所有损失赔偿和法律费用。涉及版权的所有问题请垂询:010-84183008/3009。