

棕榈油、玻璃资金流入明显

投资咨询部

电话：010-84183086

010-84183029

邮箱：chenxu@guodu.cc

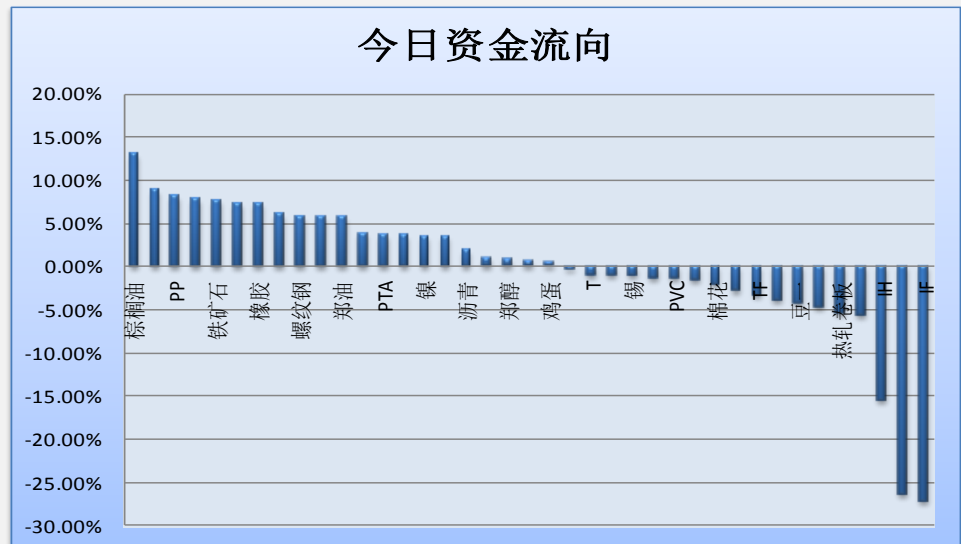
今天市场整体资金流出 4.07%或 37.53 亿至 885.65 亿。棕榈油、玻璃、PP

资金流入明显；IF、IC、IH 资金流出明显。棕榈油、郑煤、塑料、豆油等品种前 5

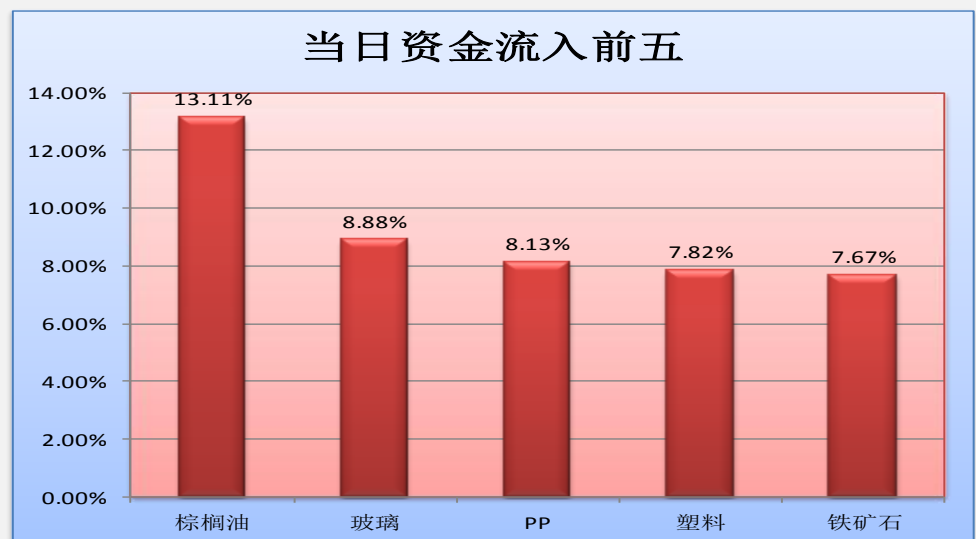
日资金净流入较多；铅、IC、IF、IH 等品种前 5 日资金净流出较多。（详见文后图

表。）

图一：当日资金流向概览



图二：当日资金流入前五品种



地址：北京市东城区东直门南

大街3号国华投资大厦10层

国都期货有限公司

网址：www.guodu.cc



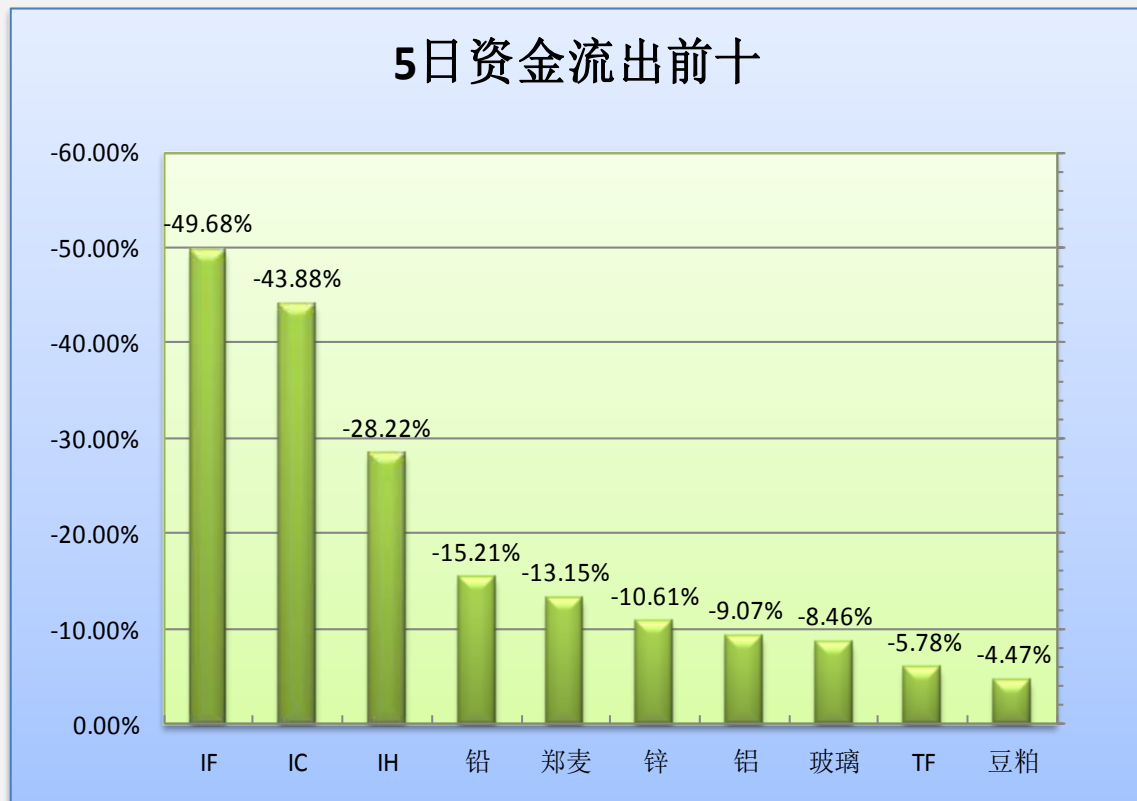
图三：5日资金流入前十品种



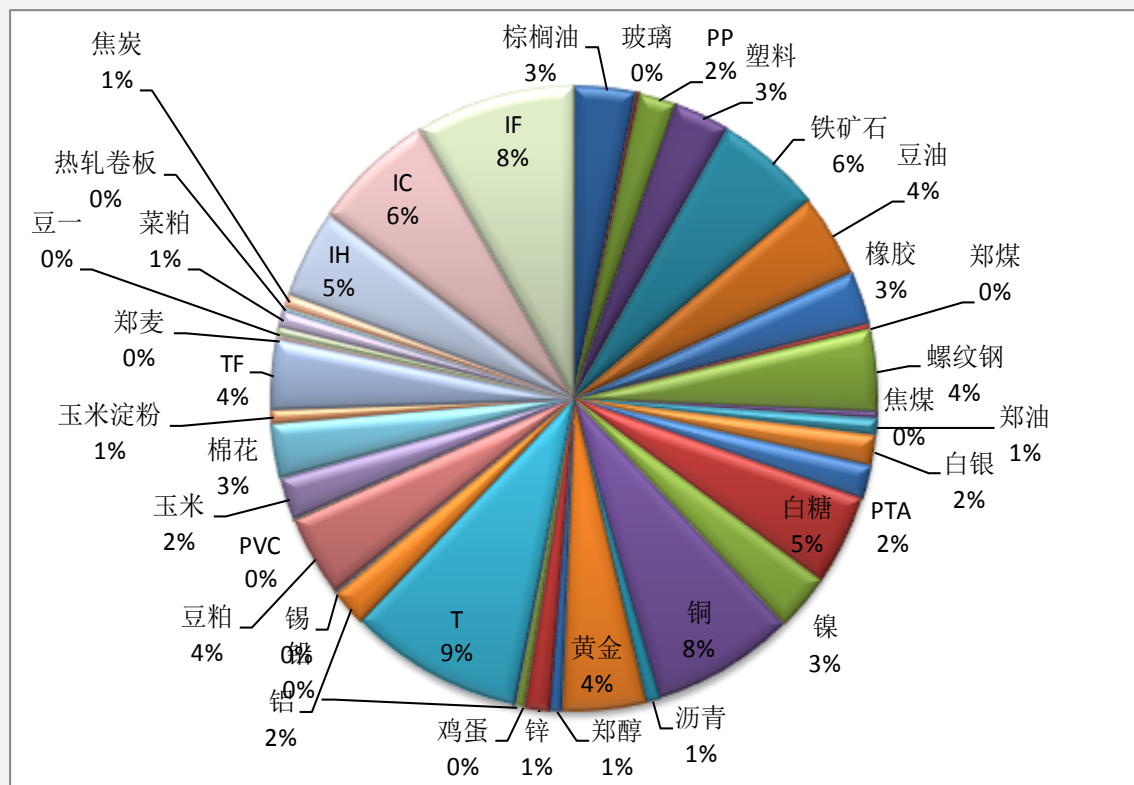
图四：当日资金流出前五品种



图五：5日资金流出前十品种



图六：各品种保证金占比



表一：各品种资金流向一览

品种	前5日保证金(:亿元)	昨日保证金(:亿元)	今日保证金(:亿元)	前5日增幅	当日增幅
棕榈油	21.36	25.19	28.50	33.43%	13.11%
玻璃	2.25	1.89	2.06	-8.46%	8.88%
PP	15.91	16.27	17.59	10.57%	8.13%
塑料	21.62	24.45	26.37	21.93%	7.82%
铁矿石	45.75	46.36	49.92	9.10%	7.67%
豆油	31.97	35.63	38.23	19.56%	7.30%
橡胶	22.99	22.87	24.54	6.74%	7.28%
郑煤	1.94	2.52	2.67	37.67%	6.09%
螺纹钢	33.70	35.11	37.12	10.17%	5.74%
焦煤	3.16	2.95	3.11	-1.59%	5.68%
郑油	7.14	7.05	7.44	4.22%	5.65%
白银	13.31	13.34	13.83	3.88%	3.70%
PTA	13.88	15.05	15.60	12.45%	3.69%
白糖	42.05	40.42	41.85	-0.47%	3.52%
镍	24.14	25.43	26.32	9.02%	3.51%
铜	63.89	65.43	67.65	5.89%	3.38%
沥青	7.23	6.88	7.02	-2.88%	1.94%
黄金	38.35	38.11	38.47	0.31%	0.95%
郑醇	5.85	5.90	5.95	1.71%	0.83%
锌	13.11	11.64	11.71	-10.61%	0.66%
鸡蛋	3.78	3.80	3.82	0.93%	0.45%
铅	1.34	1.14	1.14	-15.21%	-0.48%
T	81.76	82.89	82.01	0.32%	-1.06%
铝	18.63	17.14	16.94	-9.07%	-1.16%
锡	0.88	0.90	0.89	0.91%	-1.19%
豆粕	39.26	38.03	37.51	-4.47%	-1.39%
PVC	0.82	0.83	0.81	-0.44%	-1.46%
玉米	18.99	19.35	19.04	0.25%	-1.60%
棉花	25.05	25.84	25.27	0.87%	-2.22%
玉米淀粉	6.05	6.74	6.55	8.30%	-2.81%
TF	33.28	32.44	31.35	-5.78%	-3.36%
郑麦	1.05	0.95	0.92	-13.15%	-3.96%
豆一	4.03	4.55	4.36	8.25%	-4.18%
菜粕	8.21	8.35518938	7.96	-3.02%	-4.68%
热轧卷板	1.68	1.70	1.61	-4.12%	-5.38%
焦炭	5.82	6.85	6.46	11.03%	-5.64%
IH	56.57	48.08	40.60	-28.22%	-15.55%
IC	102.23	77.95	57.37	-43.88%	-26.40%
IF	149.21	103.15	75.09	-49.68%	-27.21%
合计	988.23	923.18	885.65	-10.38%	-4.07%

免责声明:

如果您对本报告有任何意见或建议,请致信于国都信箱(tzzx@guodu.cc),欢迎您及时告诉我们您对本刊的任何想法!

本刊所有信息均建立在可靠的资料来源基础上。我们力求能为您提供精确的数据,客观的分析和全面的观点。但我们必须声明,对所有信息可能导致的任何损失概不负责。

本报告并不提供量身定制的投资建议。报告的撰写并未虑及读者的具体财务状况及目标。国都期货研究团队建议投资者应独立评估特定的投资和战略,并鼓励投资者征求专业财务顾问的意见。具体的投资或战略是否恰当取决于投资者自身的状况和目标。

版权声明:(c) 本报告版权为国都期货有限公司所有。本刊所含文字、数据和图表未经国都期货有限公司书面许可,任何人不得以电子、机械、影印、录音或其他任何形式复制、传播或存储于任何检索系统。未经许可,复制本刊任何内容皆属违反版权法行为,可能将受到法律起诉,并承担与之相关的所有损失赔偿和法律费用。涉及版权的所有问题请垂询:010-84183008/3009。