

## 沥青、郑煤资金流入明显

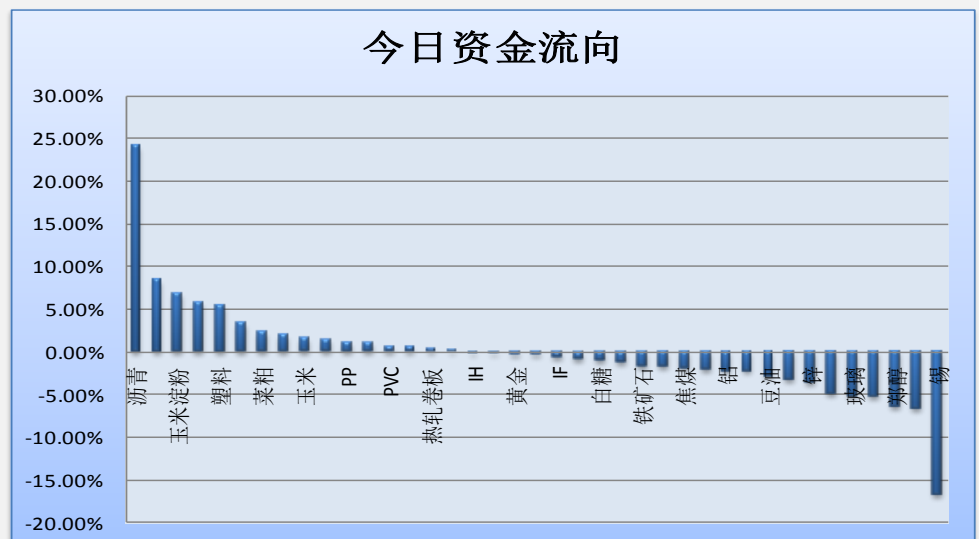
今天市场整体资金流出 0.79% 或 7.86 亿至 982.63 亿。沥青、郑煤、玉米巔

峰资金流入明显；郑醇、锡、PTA 资金流出明显。焦煤、锡、郑煤、沥青等品种前

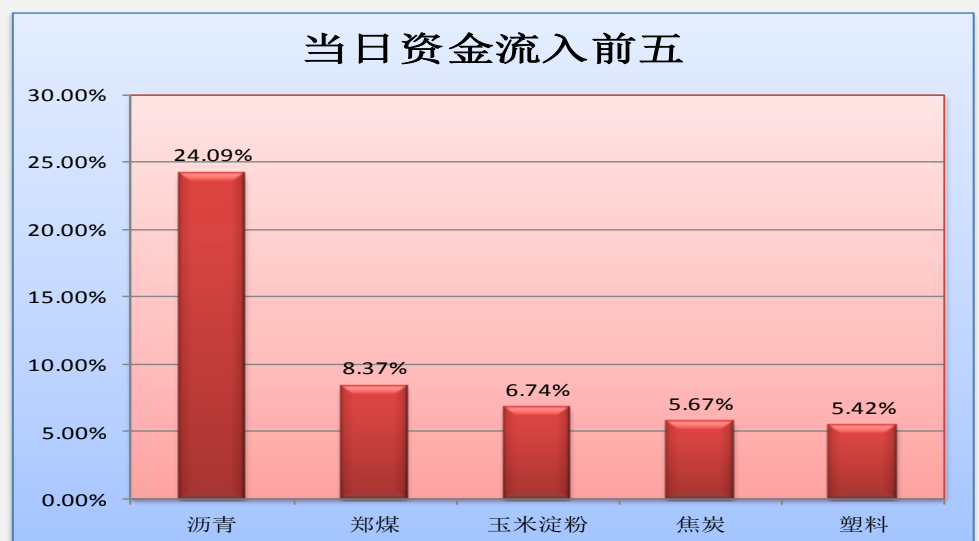
5 日资金净流入较多；豆一、郑醇、TF、郑麦等品种前 5 日资金净流出较多。（详

见文后图表。）

图一：当日资金流向概览



图二：当日资金流入前五品种



投资咨询部

电话：010-84183086

010-84183029

邮箱：chenxu@guodu.cc

地址：北京市东城区东直门南

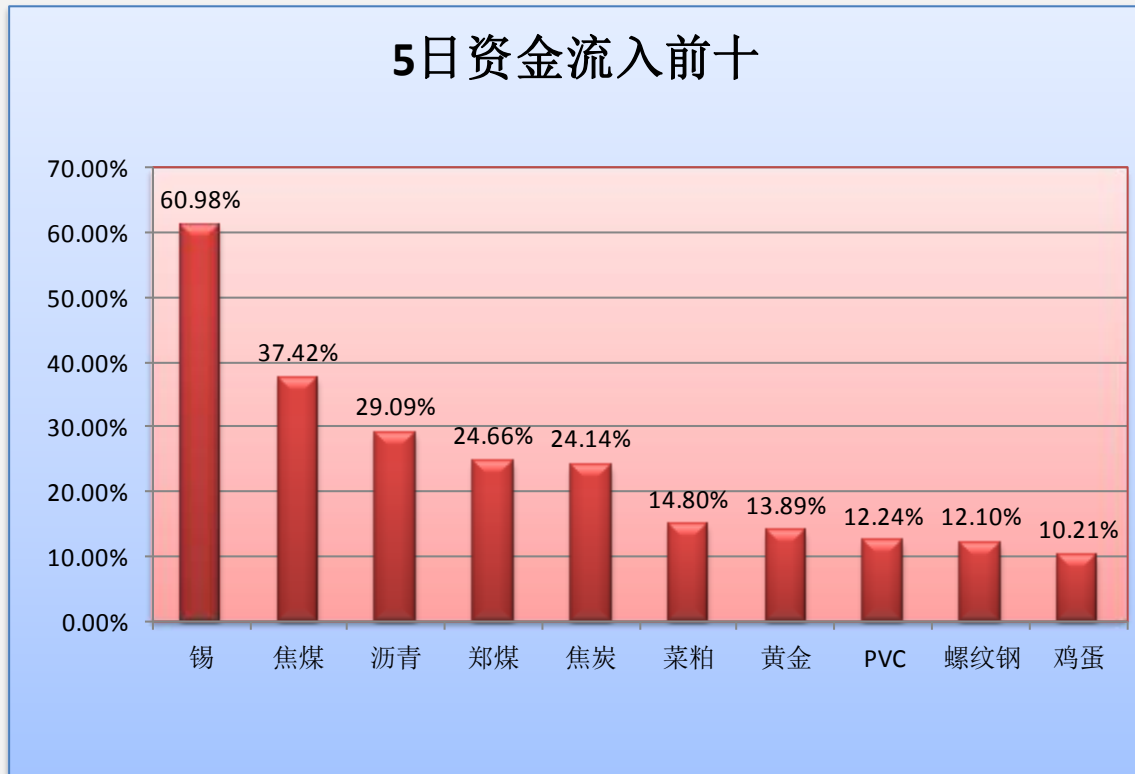
大街3号国华投资大厦10层

国都期货有限公司

网址：www.guodu.cc



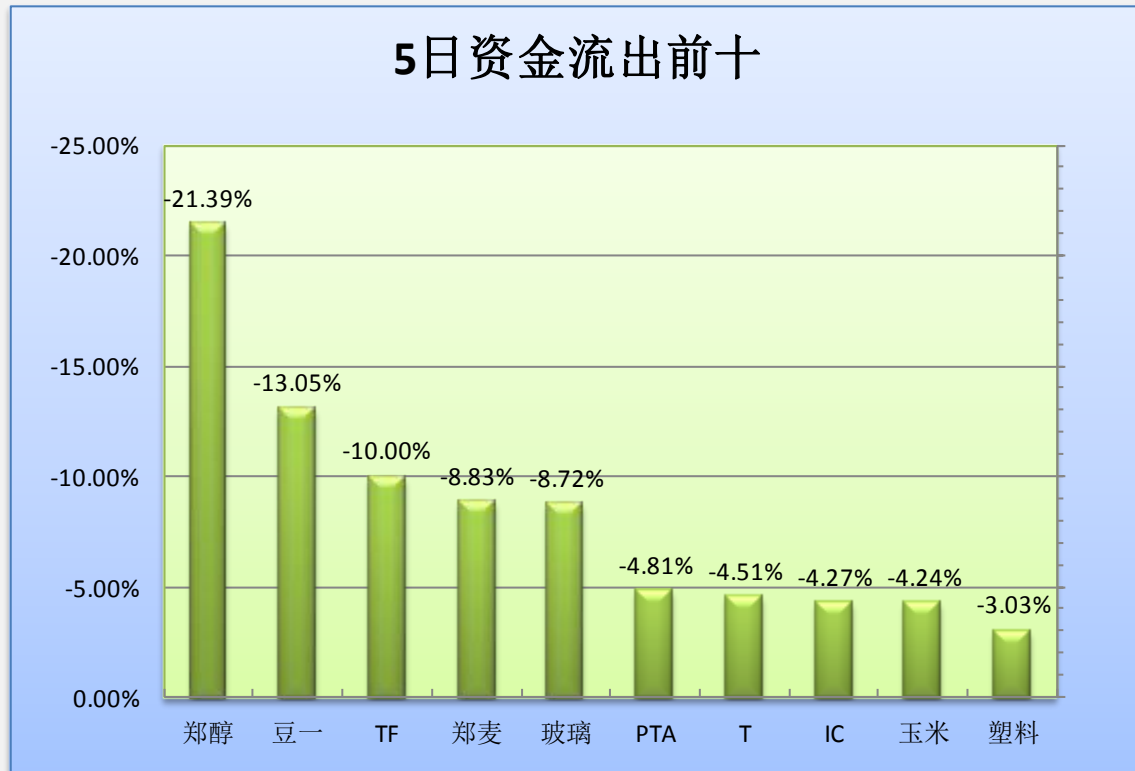
图三：5日资金流入前十品种



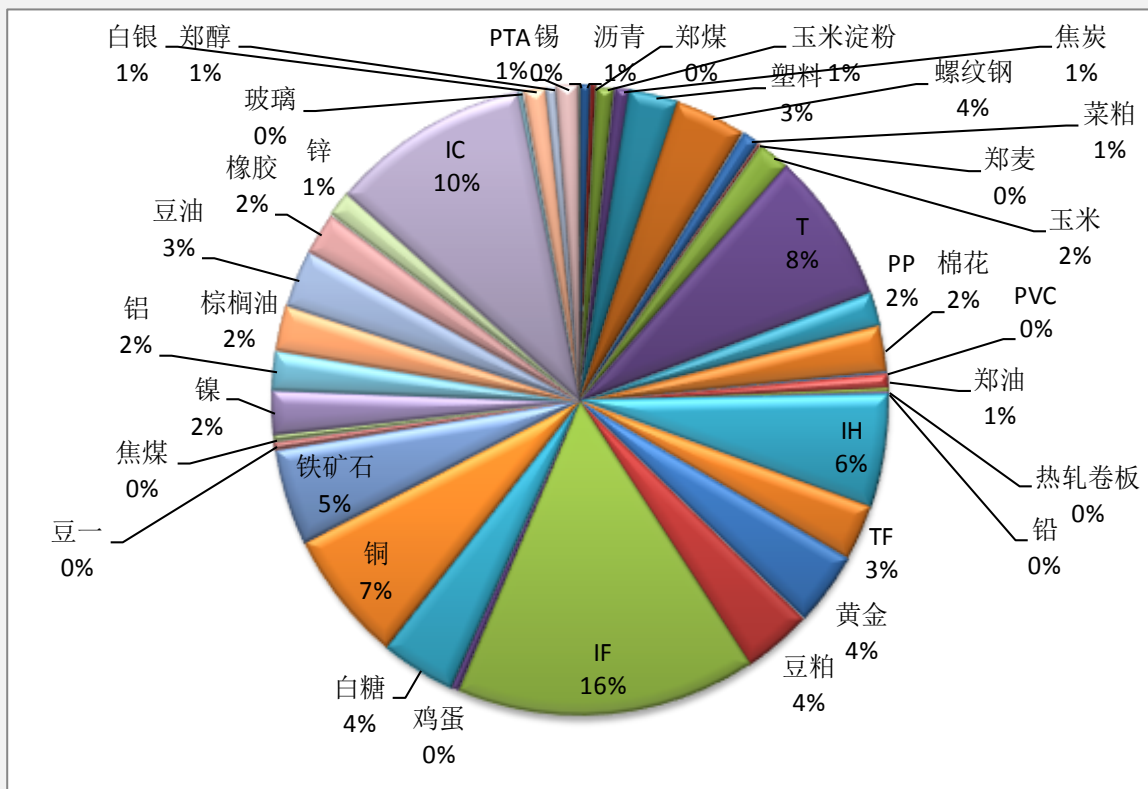
图四：当日资金流出前五品种



图五：5日资金流出前十品种



图六：各品种保证金占比



表一：各品种资金流向一览

品种	前5日保证金(:亿元)	昨日保证金(:亿元)	今日保证金(:亿元)	前5日增幅	当日增幅
沥青	4.17	4.34	5.38	29.09%	24.09%
郑煤	2.21	2.55	2.76	24.66%	8.37%
玉米淀粉	8.45	8.22	8.77	3.77%	6.74%
焦炭	6.45	7.57	8.00	24.14%	5.67%
塑料	26.43	24.32	25.63	-3.03%	5.42%
螺纹钢	32.40	35.17	36.32	12.10%	3.26%
菜粕	7.77	8.73	8.92	14.80%	2.22%
郑麦	1.45	1.29	1.32	-8.83%	1.98%
玉米	17.93	16.92	17.17	-4.24%	1.49%
T	80.12	75.50	76.51	-4.51%	1.33%
PP	16.32	17.03	17.22	5.54%	1.13%
棉花	21.98	22.69	22.93	4.32%	1.05%
PVC	0.94	1.05	1.05	12.24%	0.60%
郑油	7.30	7.32	7.36	0.85%	0.59%
热轧卷板	1.79	1.91	1.92	7.28%	0.40%
铅	1.50	1.54	1.54	2.71%	0.25%
IH	51.91	56.31	56.26	8.38%	-0.08%
TF	31.37	28.26	28.23	-10.00%	-0.11%
黄金	32.54	37.20	37.06	13.89%	-0.38%
豆粕	36.45	36.11	35.96	-1.35%	-0.42%
IF	144.82	154.89	153.82	6.22%	-0.69%
鸡蛋	4.05	4.50	4.46	10.21%	-0.80%
白糖	39.03	39.38	38.98	-0.13%	-1.00%
铜	64.44	67.72	66.95	3.89%	-1.14%
铁矿石	47.65	48.95	48.13	1.01%	-1.68%
豆一	4.74	4.20	4.12	-13.05%	-1.76%
焦煤	2.70	3.78	3.71	37.42%	-1.88%
镍	21.06	22.49	22.03	4.58%	-2.06%
铝	19.10	19.81	19.38	1.48%	-2.19%
棕榈油	22.29	23.33	22.80	2.32%	-2.26%
豆油	30.11	30.37	29.49	-2.04%	-2.89%
橡胶	21.51	22.14	21.39	-0.59%	-3.39%
锌	12.61	13.90	13.39	6.23%	-3.67%
IC	106.92	107.67	102.36	-4.27%	-4.93%
玻璃	2.62	2.52	2.39	-8.72%	-5.14%
白银	11.31	12.35	11.71	3.52%	-5.20%
郑醇	7.01	5.89	5.51	-21.39%	-6.44%
PTA	11.45	11.67	10.90	-4.81%	-6.64%
锡	0.48	0.92	0.77	60.98%	-16.82%
<b>合计</b>	<b>963.38</b>	<b>990.50</b>	<b>982.63</b>	<b>2.00%</b>	<b>-0.79%</b>

## 免责声明：

如果您对本报告有任何意见或建议，请致信于国都信箱(tzzx@guodu.cc)，欢迎您及时告诉我们您对本刊的任何想法！

本刊所有信息均建立在可靠的资料来源基础上。我们力求能为您提供精确的数据，客观的分析和全面的观点。但我们必须声明，对所有信息可能导致的任何损失概不负责。

本报告并不提供量身定制的投资建议。报告的撰写并未虑及读者的具体财务状况及目标。国都期货研究团队建议投资者应独立评估特定的投资和战略，并鼓励投资者征求专业财务顾问的意见。具体的投资或战略是否恰当取决于投资者自身的状况和目标。

版权声明：(c) 本报告版权为国都期货有限公司所有。本刊所含文字、数据和图表未经国都期货有限公司书面许可，任何人不得以电子、机械、影印、录音或其他任何形式复制、传播或存储于任何检索系统。未经许可，复制本刊任何内容皆属违反版权法行为，可能将受到法律起诉，并承担与之相关的所有损失赔偿和法律费用。涉及版权的所有问题请垂询：010-84183008/3009。