

PTA、菜粕资金流入明显

投资咨询部

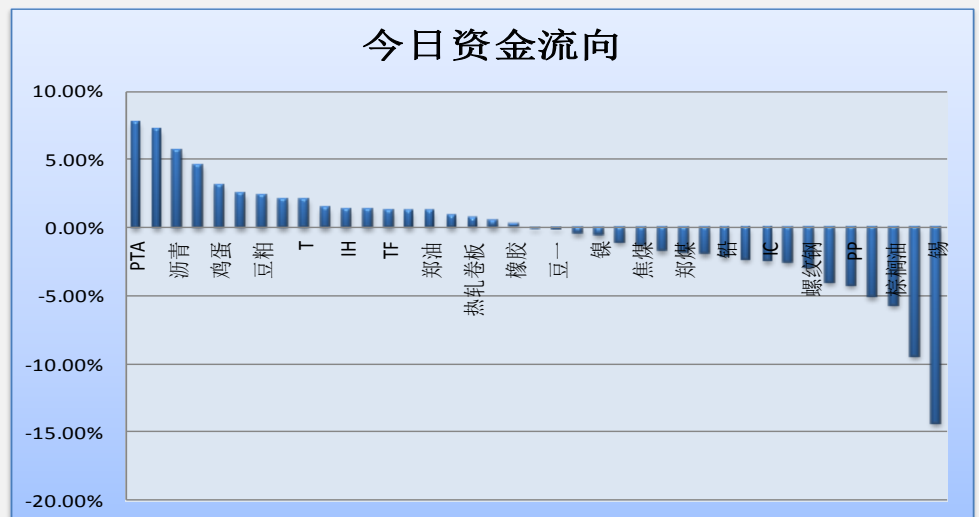
电话：010-84183068

010-84183029

邮箱：chenxu@guodu.cc

今天市场整体资金流出 0.69% 或 6.35 亿至 919.92 亿。PTA、菜粕、沥青资金流入明显；棕榈油、铁矿、锡资金流出明显。玻璃、热板、IC、沥青等品种前 5 日资金净流入较多；焦煤、镍、大豆、锡等品种前 5 日资金净流出较多。（详见文后图表。）

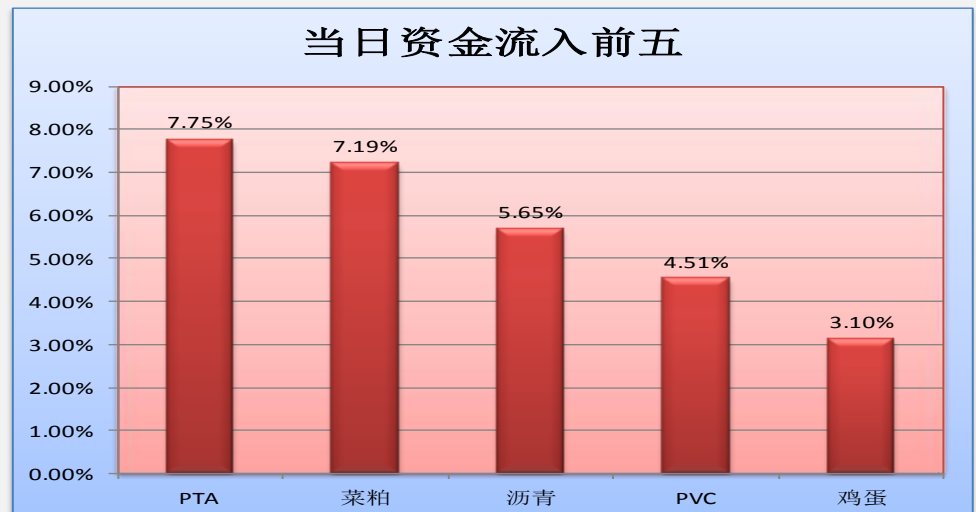
图一：当日资金流向概览



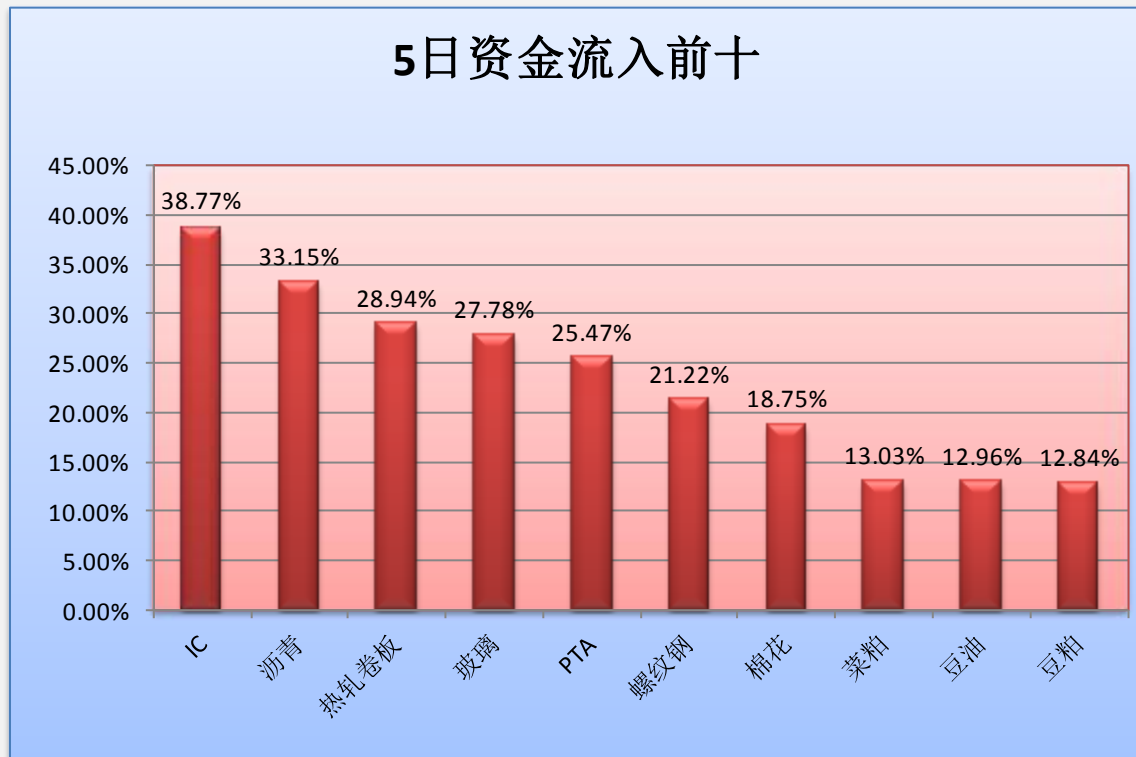
地址：北京市东城区东直门南大街3号国华投资大厦10层
国都期货有限公司
网址：www.guodu.cc



图二：当日资金流入前五品种



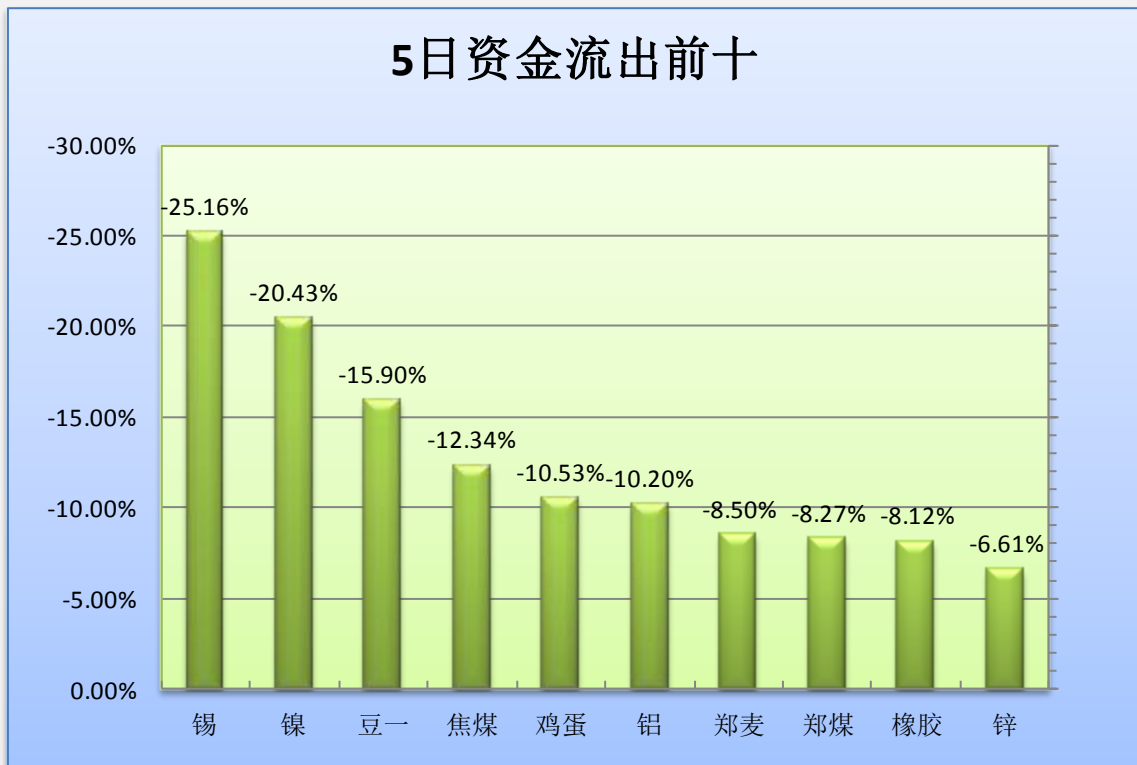
图三：5日资金流入前十品种



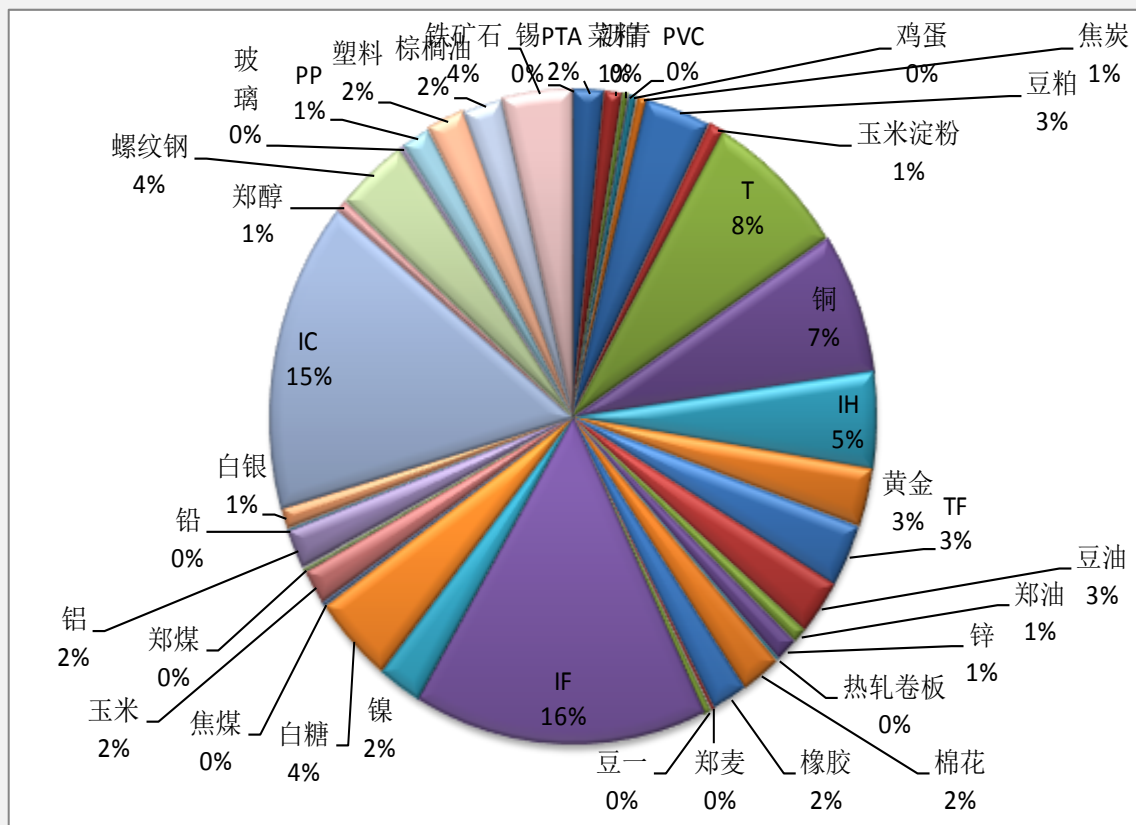
图四：当日资金流出前五品种



图五：5日资金流出前十品种



图六：各品种保证金占比



表一：各品种资金流向一览

品种	前5日保证金(：亿元)	昨日保证金(：亿元)	今日保证金(：亿元)	前5日增幅	当日增幅
PTA	12.04	14.02	15.10	25.47%	7.75%
菜粕	7.66	8.08	8.66	13.03%	7.19%
沥青	2.18	2.75	2.90	33.15%	5.65%
PVC	0.70	0.75	0.78	11.01%	4.51%
鸡蛋	3.83	3.32	3.43	-10.53%	3.10%
焦炭	5.40	5.18	5.30	-1.90%	2.42%
豆粕	28.14	31.02	31.76	12.84%	2.37%
玉米淀粉	8.25	7.96	8.13	-1.49%	2.05%
T	71.41	68.05	69.41	-2.80%	2.00%
铜	68.80	63.46	64.35	-6.48%	1.40%
IH	45.42	42.72	43.31	-4.65%	1.37%
黄金	26.30	25.96	26.31	0.02%	1.34%
TF	30.13	28.26	28.60	-5.06%	1.22%
豆油	22.23	24.82	25.11	12.96%	1.20%
郑油	6.34	6.88	6.96	9.68%	1.17%
锌	11.75	10.88	10.98	-6.61%	0.87%
热轧卷板	0.88	1.12	1.13	28.94%	0.65%
棉花	16.53	19.53	19.63	18.75%	0.50%
橡胶	18.93	17.35	17.39	-8.12%	0.22%
郑麦	1.74	1.60	1.60	-8.50%	-0.05%
豆一	4.68	3.94	3.93	-15.90%	-0.20%
IF	144.45	144.28	143.60	-0.59%	-0.47%
镍	27.26	21.81	21.69	-20.43%	-0.52%
白糖	37.82	40.24	39.78	5.21%	-1.13%
焦煤	2.92	2.59	2.56	-12.34%	-1.27%
玉米	16.85	16.45	16.17	-4.07%	-1.69%
郑煤	1.80	1.68	1.65	-8.27%	-1.79%
铝	20.23	18.52	18.16	-10.20%	-1.90%
铅	1.00	1.10	1.08	7.82%	-2.10%
白银	10.06	9.86	9.62	-4.36%	-2.40%
IC	101.56	144.48	140.94	38.77%	-2.45%
郑醇	5.83	5.87	5.73	-1.71%	-2.52%
螺纹钢	28.74	35.89	34.84	21.22%	-2.93%
玻璃	2.41	3.21	3.08	27.78%	-4.06%
PP	13.03	14.37	13.76	5.63%	-4.27%
塑料	17.65	19.97	18.97	7.48%	-5.02%
棕榈油	20.11	20.27	19.10	-5.03%	-5.74%
铁矿石	35.11	37.72	34.15	-2.73%	-9.46%
锡	0.39	0.34	0.29	-25.16%	-14.40%
合计	880.56	926.27	919.92	4.47%	-0.69%

免责声明:

如果您对本报告有任何意见或建议,请致信于国都信箱(tzzx@guodu.cc),欢迎您及时告诉我们您对本刊的任何想法!

本刊所有信息均建立在可靠的资料来源基础上。我们力求能为您提供精确的数据,客观的分析和全面的观点。但我们必须声明,对所有信息可能导致的任何损失概不负责。

本报告并不提供量身定制的投资建议。报告的撰写并未虑及读者的具体财务状况及目标。国都期货研究团队建议投资者应独立评估特定的投资和战略,并鼓励投资者征求专业财务顾问的意见。具体的投资或战略是否恰当取决于投资者自身的状况和目标。

版权声明:(c) 本报告版权为国都期货有限公司所有。本刊所含文字、数据和图表未经国都期货有限公司书面许可,任何人不得以电子、机械、影印、录音或其他任何形式复制、传播或存储于任何检索系统。未经许可,复制本刊任何内容皆属违反版权法行为,可能将受到法律起诉,并承担与之相关的所有损失赔偿和法律费用。涉及版权的所有问题请垂询:010-84183008/3009。