

**沥青、塑料、橡胶资金流入明显**

投资咨询部

电话：010-84183091

010-84183086

地址：北京市东城区东直门南

大街3号国华投资大厦10层

国都期货有限公司

网址：www.guodu.cc



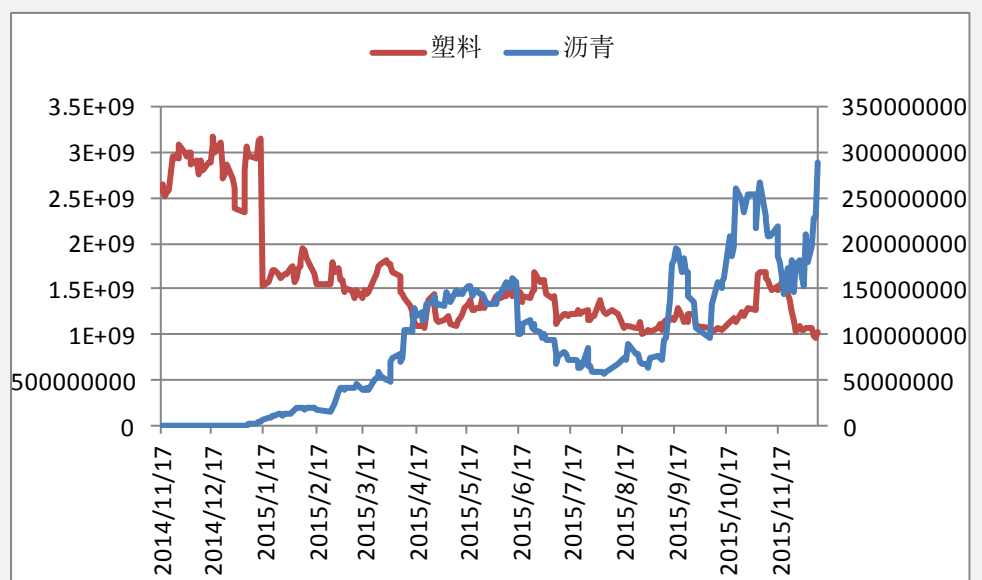
**【资金流向概述及建议】**

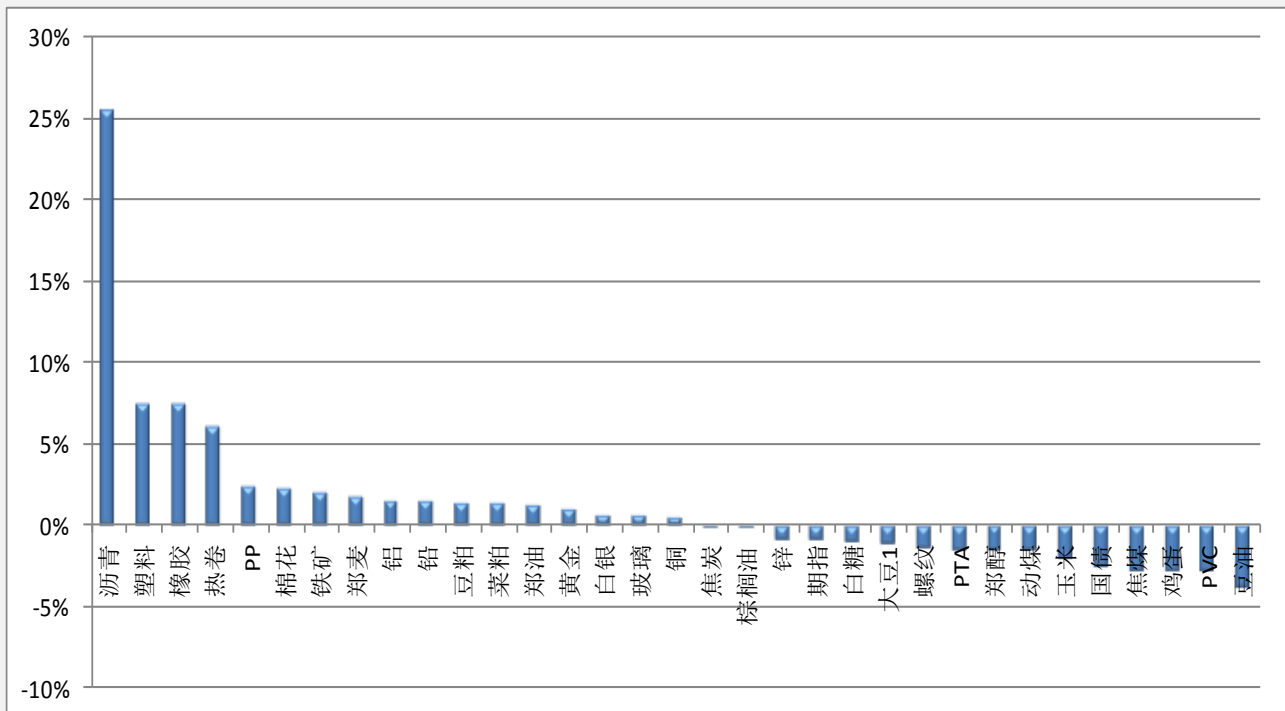
今天市场整体资金流入 0.45%或 2.84 亿至 631.63 亿，今日沥青、塑料、橡

胶有明显资金流入。豆油、PVC、鸡蛋明显资金流出。

- 1、螺纹空单持有。
- 2、铁矿石空单持有。
- 3、沪锌空单持有。
- 4、沪镍空单持有。
- 5、塑料多单进场。

**【资金流入商品跟踪】**

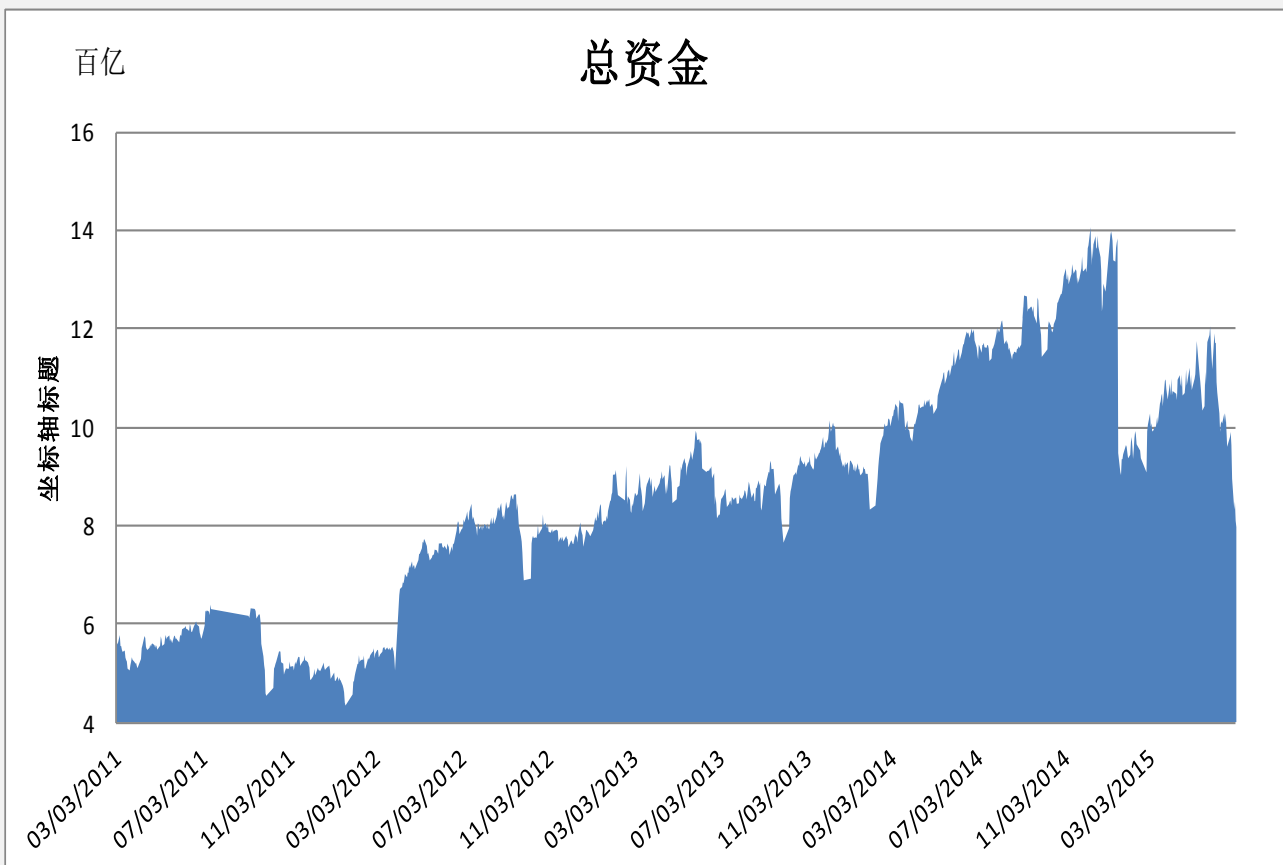


**【各品种保证金日增减】**


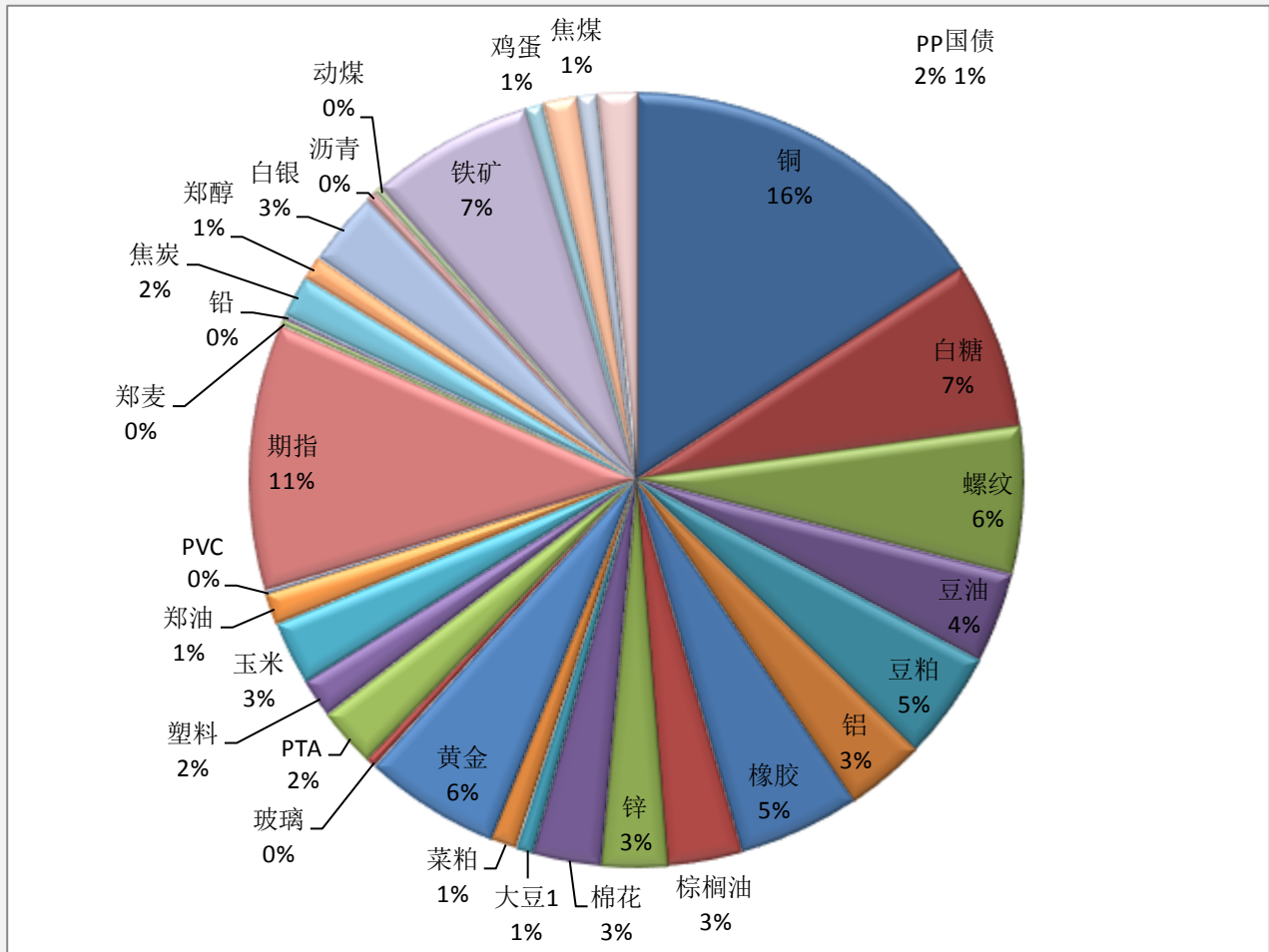
品种	上一交易日 (亿元)	今日 (亿元)	占比	日增幅 (亿元)	日增率
沥青	2.29	2.88	0.46%	0.58	25.44%
塑料	9.55	10.27	1.63%	0.72	7.49%
橡胶	29.50	31.70	5.02%	2.20	7.44%
热卷	0.71	0.76	0.12%	0.04	6.08%
PP	9.64	9.87	1.56%	0.23	2.43%
棉花	17.51	17.91	2.84%	0.40	2.31%
铁矿	42.09	42.94	6.80%	0.85	2.01%
郑麦	1.99	2.02	0.32%	0.03	1.74%
铝	20.69	21.01	3.33%	0.32	1.53%
铅	1.03	1.05	0.17%	0.02	1.50%
豆粕	28.19	28.58	4.53%	0.39	1.40%
菜粕	6.80	6.89	1.09%	0.09	1.37%
郑油	8.36	8.46	1.34%	0.10	1.23%
黄金	35.29	35.62	5.64%	0.33	0.95%
白银	19.43	19.55	3.09%	0.12	0.62%
玻璃	2.59	2.61	0.41%	0.01	0.57%
铜	99.49	100.00	15.83%	0.51	0.51%
焦炭	10.99	10.99	1.74%	0.00	-0.03%
棕榈油	19.87	19.86	3.14%	-0.01	-0.03%
锌	17.20	17.04	2.70%	-0.16	-0.92%

期指	70.84	70.17	11.11%	-0.67	-0.95%
白糖	44.47	44.00	6.97%	-0.46	-1.04%
大豆1	4.56	4.50	0.71%	-0.05	-1.14%
螺纹	39.17	38.63	6.12%	-0.54	-1.37%
PTA	15.82	15.58	2.47%	-0.24	-1.52%
郑醇	6.31	6.21	0.98%	-0.10	-1.56%
动煤	2.27	2.23	0.35%	-0.04	-1.57%
玉米	17.13	16.78	2.66%	-0.36	-2.07%
国债	9.28	9.04	1.43%	-0.24	-2.60%
焦煤	5.36	5.21	0.82%	-0.15	-2.76%
鸡蛋	4.94	4.80	0.76%	-0.14	-2.76%
PVC	0.73	0.71	0.11%	-0.02	-2.82%
豆油	24.71	23.76	3.76%	-0.95	-3.83%

### 【期货市场保证金总量】



### 【各品种保证金占比】



**注：本报告按品种总持仓和交易所保证金比例计算，未考虑增加保证金和套利按单边计算因素。**

**产品说明：**由于期货市场中的持仓量由于多空双方都可以无限开仓，因此持仓量可以无限增加。股票的股本在不发行新股和不回购老股的情况下是恒定不变的，所以持仓量可以说是期货的特有指标。持仓量的增减反应投资者对某个商品的投资“热情”，是判断趋势行情能否持续和重要点位的突破是否有效的重要参数。归纳起来有4点：**1、持仓量在上升趋势中增加是看涨的；2、持仓量在上升趋势中减少是看跌的；3、持仓量在下降趋势中增加是看跌的；4、持仓量在下降趋势中减少是看涨的。**



扫一扫获取更多国都特色产品。

### 免责声明：

如果您对本报告有任何意见或建议，请致信于国都信箱 (tzzx@guodu.cc)，欢迎您及时告诉我们您对本刊的任何想法！

本刊所有信息均建立在可靠的资料来源基础上。我们力求能为您提供精确的数据，客观的分析和全面的观点。但我们必须声明，对所有信息可能导致的任何损失概不负责。

本报告并不提供量身定制的投资建议。报告的撰写并未虑及读者的具体财务状况及目标。国都期货研究团队建议投资者应独立评估特定的投资和战略，并鼓励投资者征求专业财务顾问的意见。具体的投资或战略是否恰当取决于投资者自身的状况和目标。

版权声明：(c) 本报告版权为国都期货有限公司所有。本刊所含文字、数据和图表未经国都期货有限公司书面许可，任何人不得以电子、机械、影印、录音或其他任何形式复制、传播或存储于任何检索系统。未经许可，复制本刊任何内容皆属违反版权法行为，可能将受到法律起诉，并承担与之相关的所有损失赔偿和法律费用。涉及版权的所有问题请垂询：010-84183008/3009。