

PTA、沥青、国债资金流入明显

投资咨询部

电话：010-84183091

010-84183086

地址：北京市东城区东直门南

大街3号国华投资大厦10层

国都期货有限公司

网址：www.guodu.cc



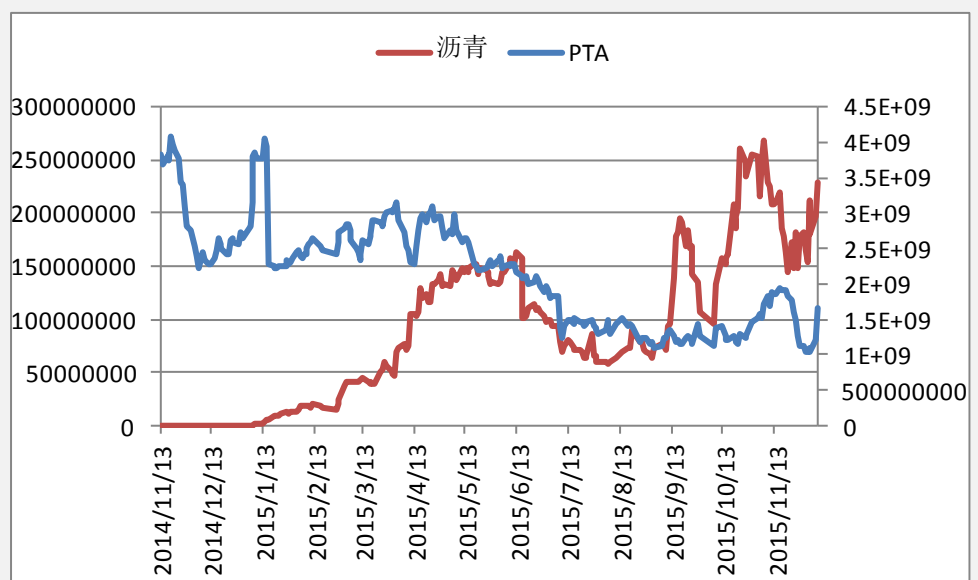
【资金流向概述及建议】

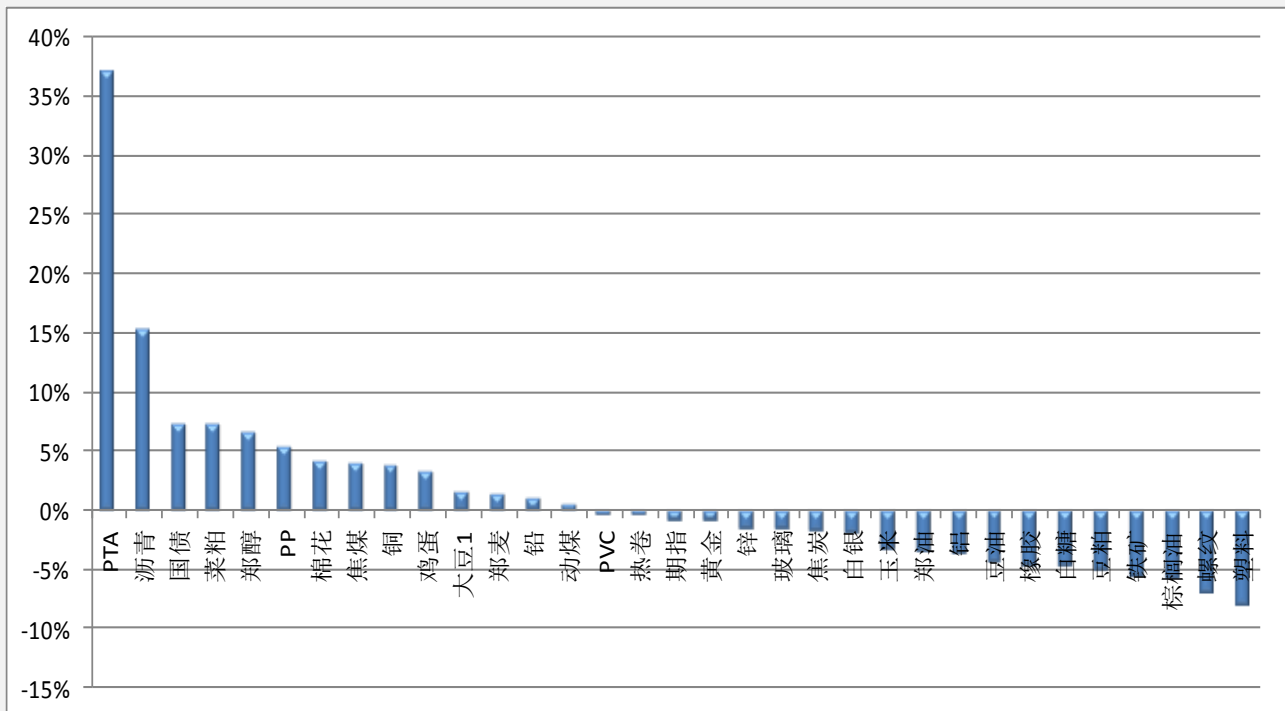
今天市场整体资金流出 0.91%或 5.79 亿至 627.82 亿，今日 PTA、沥青、国

债有明显资金流入。塑料、螺纹、棕榈油明显资金流出。

- 1、螺纹空单持有。
- 2、铁矿石空单持有。
- 3、豆油多单持有。
- 4、沪锌空单持有。
- 5、沪镍空单持有。

【资金流入商品跟踪】

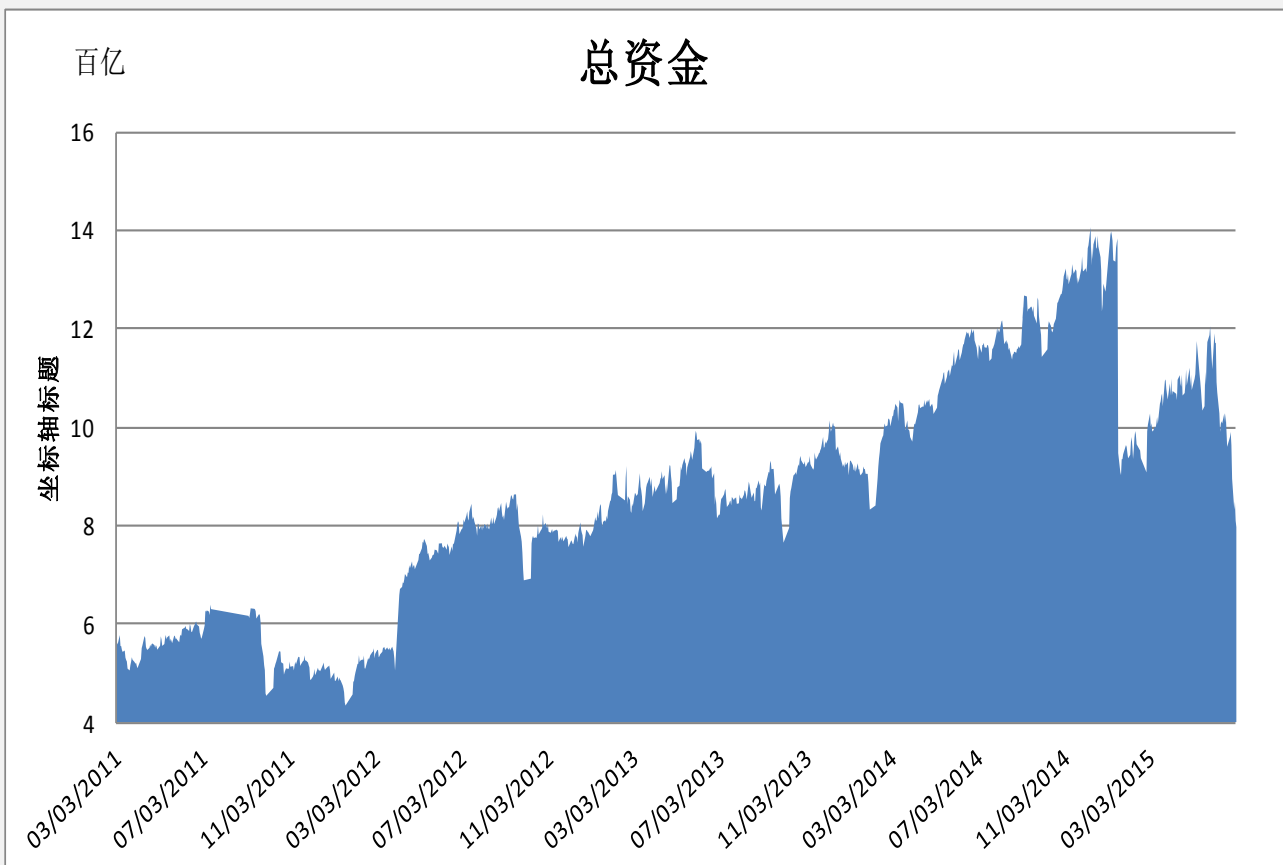


【各品种保证金日增减】


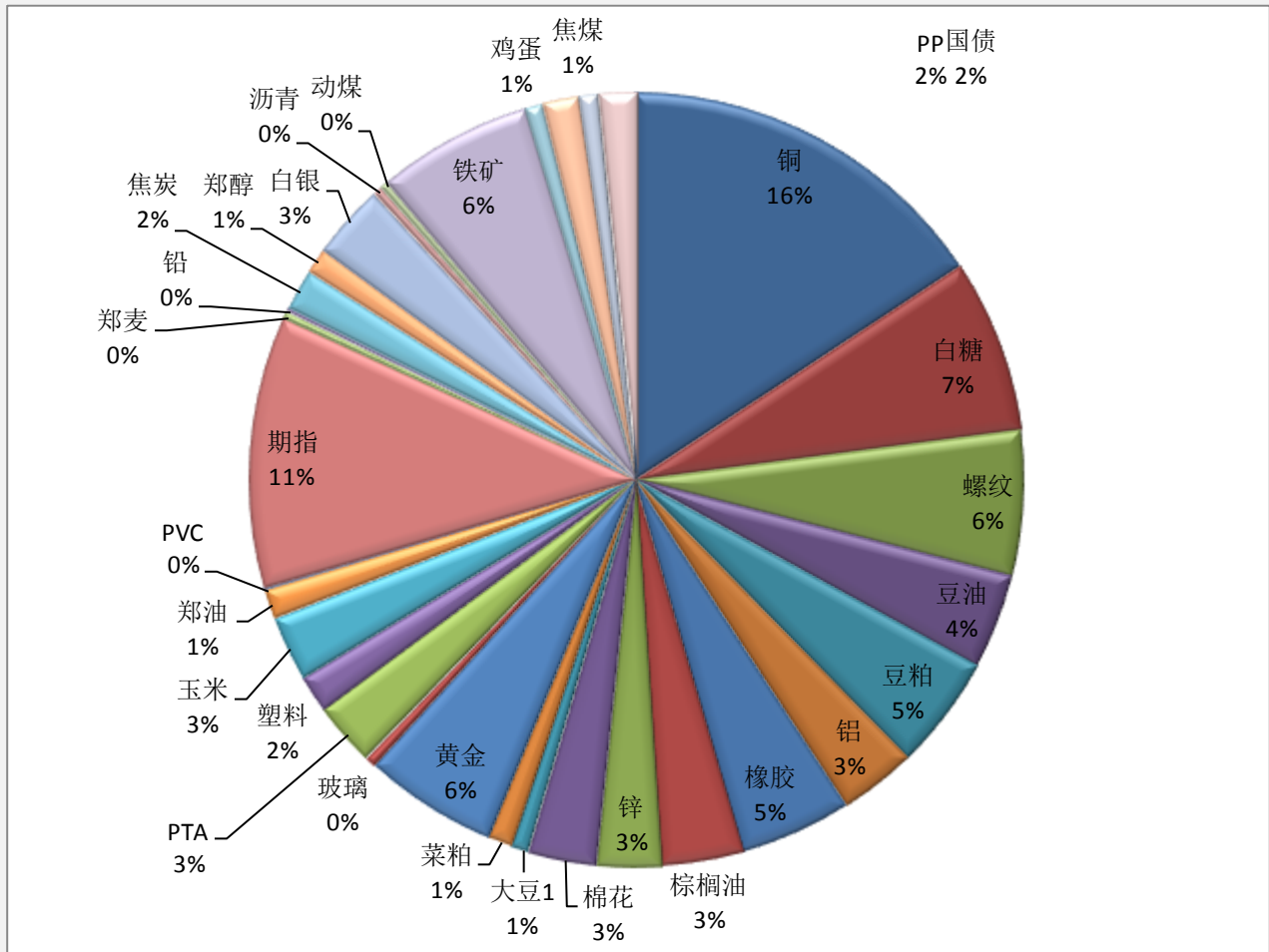
品种	上一交易日(亿元)	今日(亿元)	占比	日增幅(亿元)	日增率
PTA	12.17	16.67	2.66%	4.51	37.05%
沥青	1.98	2.28	0.36%	0.30	15.29%
国债	8.78	9.42	1.50%	0.64	7.24%
菜粕	6.08	6.52	1.04%	0.44	7.24%
郑醇	6.33	6.75	1.07%	0.42	6.57%
PP	9.15	9.65	1.54%	0.50	5.43%
棉花	16.88	17.57	2.80%	0.69	4.07%
焦煤	4.77	4.96	0.79%	0.19	3.99%
铜	94.79	98.43	15.68%	3.64	3.84%
鸡蛋	4.61	4.76	0.76%	0.15	3.19%
大豆1	4.62	4.69	0.75%	0.07	1.46%
郑麦	1.95	1.97	0.31%	0.03	1.43%
铅	1.02	1.03	0.16%	0.01	1.01%
动煤	2.19	2.20	0.35%	0.01	0.42%
PVC	0.75	0.75	0.12%	0.00	-0.43%
热卷	0.71	0.71	0.11%	0.00	-0.46%
期指	71.46	70.86	11.29%	-0.60	-0.84%
黄金	35.32	34.99	5.57%	-0.33	-0.94%
锌	17.16	16.89	2.69%	-0.26	-1.54%
玻璃	2.73	2.68	0.43%	-0.05	-1.66%

焦炭	10.97	10.77	1.72%	-0.19	-1.76%
白银	19.99	19.59	3.12%	-0.40	-2.00%
玉米	17.47	16.87	2.69%	-0.59	-3.40%
郑油	7.95	7.67	1.22%	-0.28	-3.54%
铝	20.84	20.06	3.20%	-0.77	-3.70%
豆油	26.06	24.90	3.97%	-1.16	-4.46%
橡胶	30.68	29.24	4.66%	-1.44	-4.70%
白糖	47.58	45.32	7.22%	-2.26	-4.76%
豆粕	31.43	29.85	4.75%	-1.59	-5.05%
铁矿	43.16	40.75	6.49%	-2.41	-5.58%
棕榈油	22.46	21.14	3.37%	-1.31	-5.85%
螺纹	40.85	38.02	6.06%	-2.84	-6.94%
塑料	10.71	9.85	1.57%	-0.87	-8.10%

【期货市场保证金总量】



【各品种保证金占比】



注：本报告按品种总持仓和交易所保证金比例计算，未考虑增加保证金和套利按单边计算因素。

产品说明：由于期货市场中的持仓量由于多空双方都可以无限开仓，因此持仓量可以无限增加。股票的股本在不发行新股和不回购老股的情况下是恒定不变的，所以持仓量可以说是期货的特有指标。持仓量的增减反应投资者对某个商品的投资“热情”，是判断趋势行情能否持续和重要点位的突破是否有效的重要参数。归纳起来有 4 点：**1、持仓量在上升趋势中增加是看涨的；2、持仓量在上升趋势中减少是看跌的；3、持仓量在下降趋势中增加是看跌的；4、持仓量在下降趋势中减少是看涨的。**



扫一扫获取更多国都特色产品。

免责声明：

如果您对本报告有任何意见或建议，请致信于国都信箱(tzzx@guodu.cc)，欢迎您及时告诉我们您对本刊的任何想法！

本刊所有信息均建立在可靠的资料来源基础上。我们力求能为您提供精确的数据，客观的分析和全面的观点。但我们必须声明，对所有信息可能导致的任何损失概不负责。

本报告并不提供量身定制的投资建议。报告的撰写并未虑及读者的具体财务状况及目标。国都期货研究团队建议投资者应独立评估特定的投资和战略，并鼓励投资者征求专业财务顾问的意见。具体的投资或战略是否恰当取决于投资者自身的状况和目标。

版权声明：(c) 本报告版权为国都期货有限公司所有。本刊所含文字、数据和图表未经国都期货有限公司书面许可，任何人不得以电子、机械、影印、录音或其他任何形式复制、传播或存储于任何检索系统。未经许可，复制本刊任何内容皆属违反版权法行为，可能将受到法律起诉，并承担与之相关的所有损失赔偿和法律费用。涉及版权的所有问题请垂询：010-84183008/3009。