

**焦煤、郑油、大豆资金流入明显**

投资咨询部

电话：010-84183091

010-84183086

地址：北京市东城区东直门南

大街3号国华投资大厦10层

国都期货有限公司

网址：www.guodu.cc



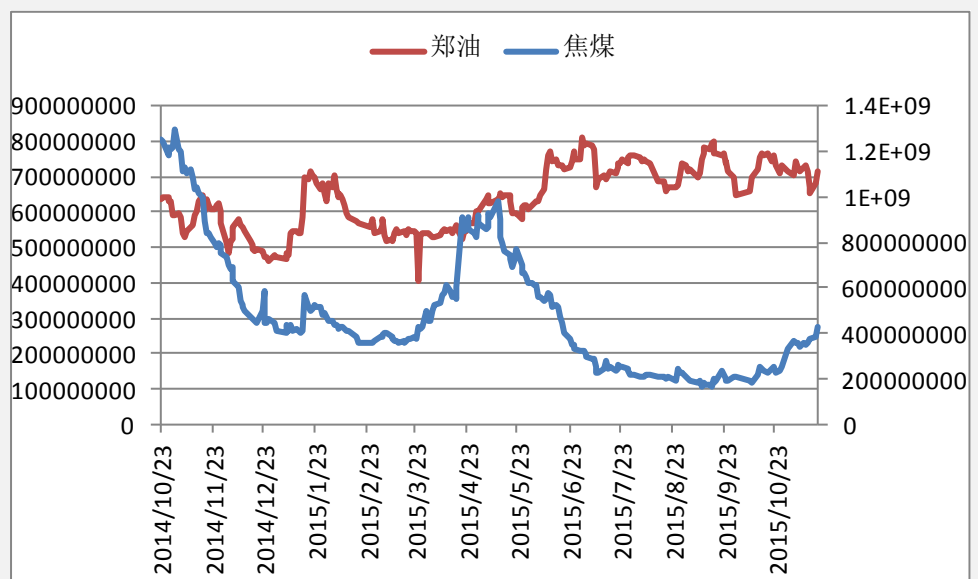
**【资金流向概述及建议】**

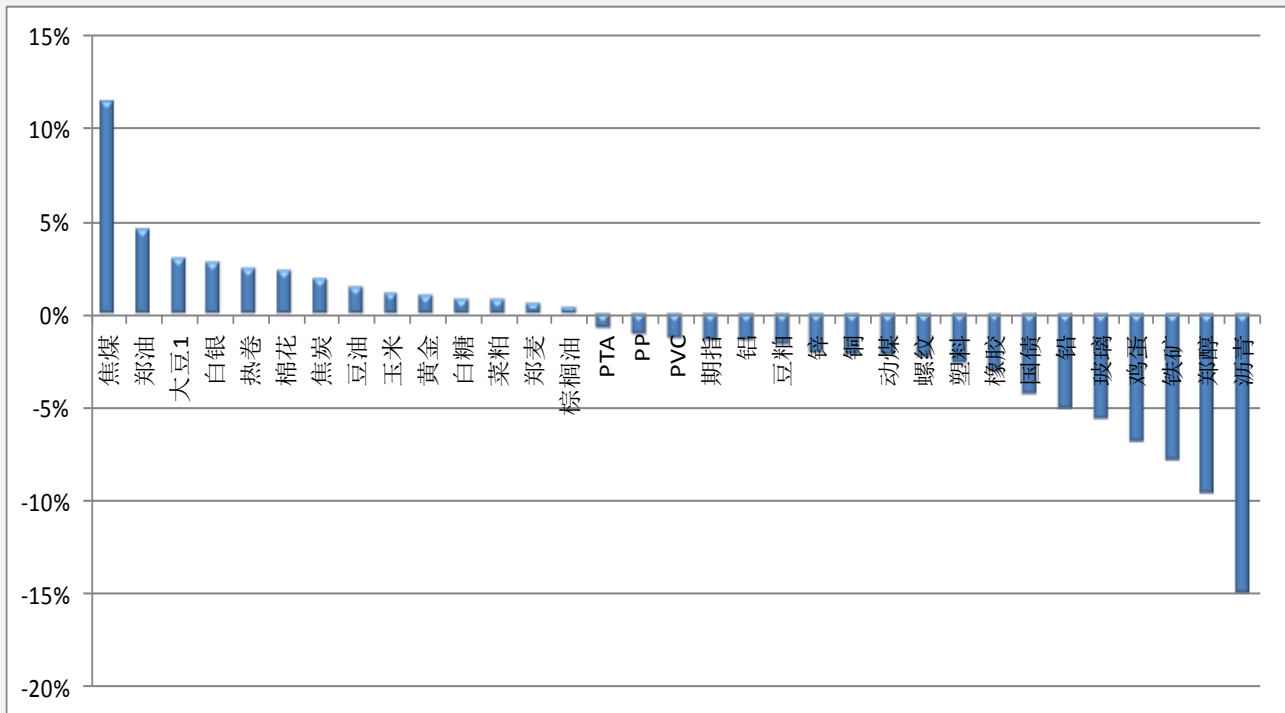
今天市场整体资金流出 1.43%或 9.56 亿至 658.39 亿，今日焦煤、郑油、大

豆有明显资金流入。沥青、郑醇、铁矿明显资金流出。

- 1、螺纹空单持有。
- 2、棕榈油空单持有。
- 3、铁矿石空单持有。
- 4、橡胶空单持有。

**【资金流入商品跟踪】**

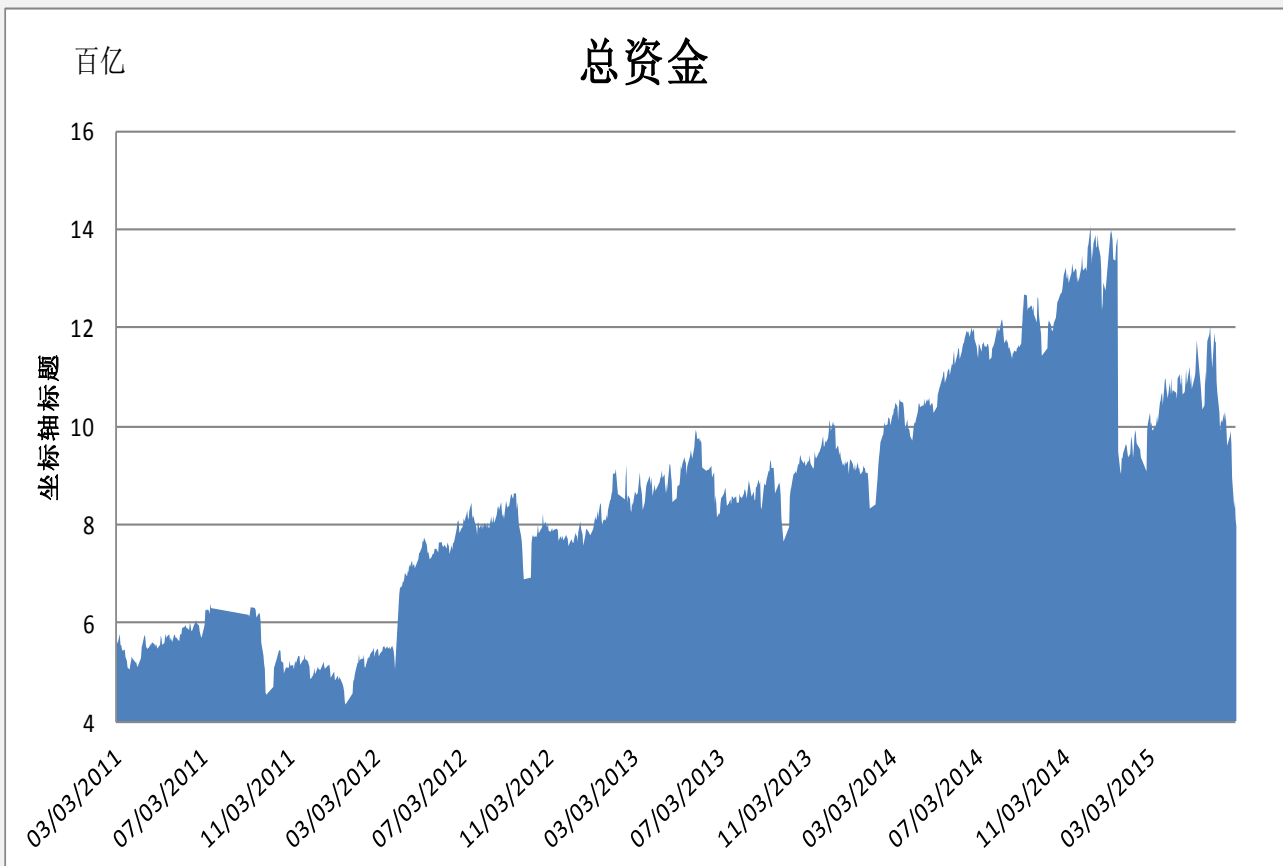


**【各品种保证金日增减】**


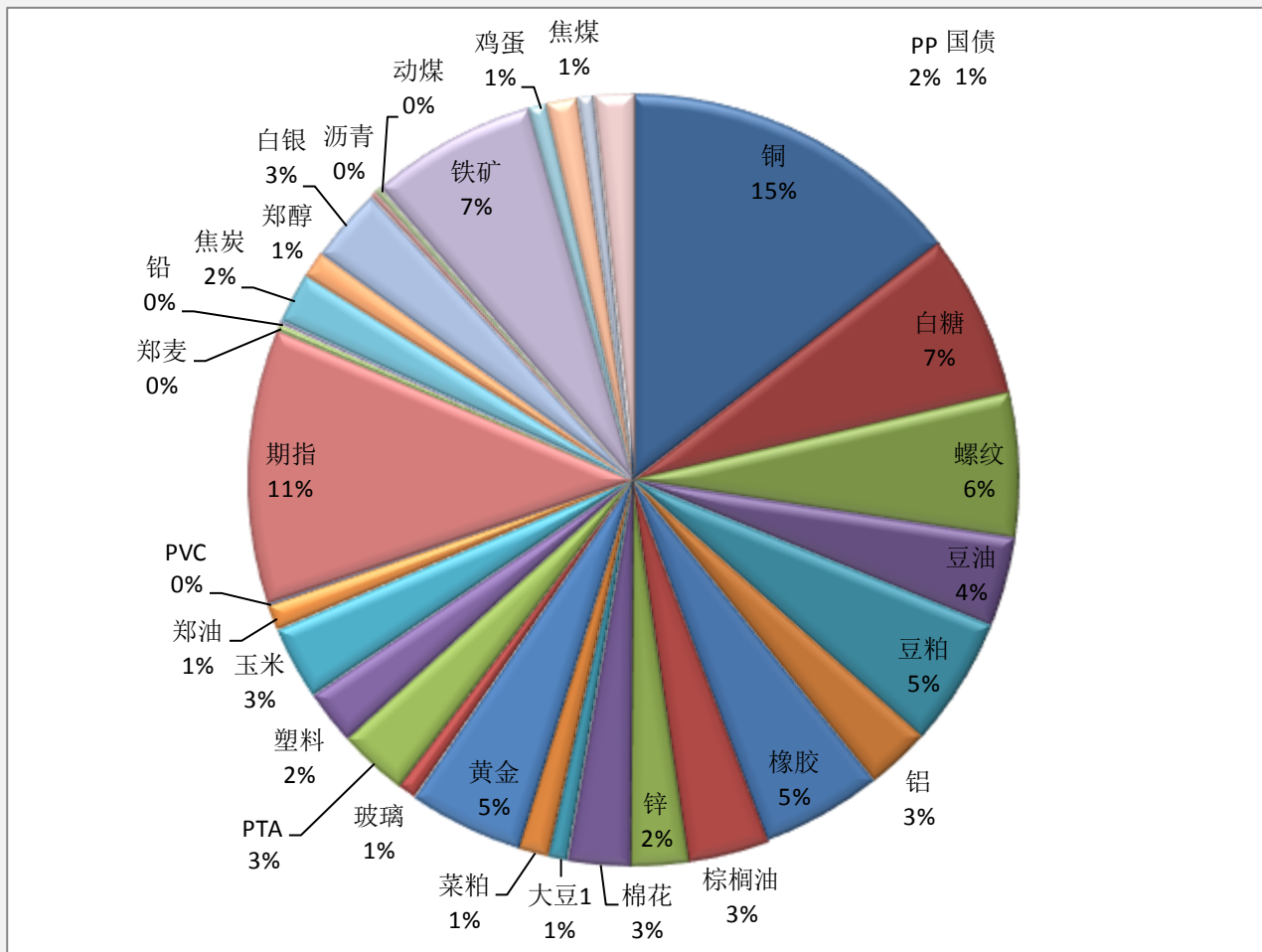
品种	上一交易日 (亿元)	今日(亿元)	占比	日增幅 (亿元)	日增率
焦煤	3.84	4.27	0.65%	0.44	11.41%
郑油	6.81	7.12	1.08%	0.31	4.61%
大豆1	5.12	5.27	0.80%	0.16	3.06%
白银	20.01	20.57	3.12%	0.56	2.79%
热卷	0.62	0.63	0.10%	0.02	2.52%
棉花	16.69	17.09	2.60%	0.40	2.39%
焦炭	13.71	13.97	2.12%	0.26	1.89%
豆油	24.34	24.69	3.75%	0.35	1.44%
玉米	19.84	20.08	3.05%	0.24	1.20%
黄金	31.18	31.51	4.79%	0.32	1.03%
白糖	44.82	45.17	6.86%	0.35	0.78%
菜粕	8.39	8.45	1.28%	0.06	0.77%
郑麦	1.95	1.96	0.30%	0.01	0.61%
棕榈油	22.09	22.18	3.37%	0.09	0.41%
PTA	19.37	19.22	2.92%	-0.15	-0.78%
PP	10.87	10.76	1.63%	-0.11	-1.02%
PVC	0.81	0.80	0.12%	-0.01	-1.29%
期指	76.54	75.50	11.47%	-1.04	-1.36%

铝	17.96	17.71	2.69%	-0.25	-1.37%
豆粕	36.36	35.78	5.43%	-0.58	-1.60%
锌	16.08	15.75	2.39%	-0.34	-2.09%
铜	97.58	95.45	14.50%	-2.13	-2.18%
动煤	1.84	1.80	0.27%	-0.04	-2.19%
螺纹钢	40.52	39.59	6.01%	-0.92	-2.28%
塑料	15.34	14.95	2.27%	-0.39	-2.56%
橡胶	34.34	33.29	5.06%	-1.05	-3.06%
国债	8.87	8.49	1.29%	-0.38	-4.27%
铅	0.84	0.80	0.12%	-0.04	-5.06%
玻璃	5.50	5.19	0.79%	-0.31	-5.61%
鸡蛋	5.57	5.19	0.79%	-0.38	-6.82%
铁矿	49.72	45.84	6.96%	-3.88	-7.80%
郑醇	8.25	7.46	1.13%	-0.79	-9.57%
沥青	2.19	1.86	0.28%	-0.33	-14.95%

### 【期货市场保证金总量】



**【各品种保证金占比】**



**注：本报告按品种总持仓和交易所保证金比例计算，未考虑增加保证金和套利按单边计算因素。**

**产品说明：**由于期货市场中的持仓量由于多空双方都可以无限开仓，因此持仓量可以无限增加。股票的股本在不发行新股和不回购老股的情况下是恒定不变的，所以持仓量可以说是期货的特有指标。持仓量的增减反应投资者对某个商品的投资“热情”，是判断趋势行情能否持续和重要点位的突破是否有效的重要参数。归纳起来有 4 点：**1、持仓量在上升趋势中增加是看涨的；2、持仓量在上升趋势中减少是看跌的；3、持仓量在下降趋势中增加是看跌的；4、持仓量在下降趋势中减少是看涨的。**



扫一扫获取更多国都特色产品。

### 免责声明：

如果您对本报告有任何意见或建议，请致信于国都信箱 (tzzx@guodu.cc)，欢迎您及时告诉我们您对本刊的任何想法！

本刊所有信息均建立在可靠的资料来源基础上。我们力求能为您提供精确的数据，客观的分析和全面的观点。但我们必须声明，对所有信息可能导致的任何损失概不负责。

本报告并不提供量身定制的投资建议。报告的撰写并未虑及读者的具体财务状况及目标。国都期货研究团队建议投资者应独立评估特定的投资和战略，并鼓励投资者征求专业财务顾问的意见。具体的投资或战略是否恰当取决于投资者自身的状况和目标。

版权声明：(c) 本报告版权为国都期货有限公司所有。本刊所含文字、数据和图表未经国都期货有限公司书面许可，任何人不得以电子、机械、影印、录音或其他任何形式复制、传播或存储于任何检索系统。未经许可，复制本刊任何内容皆属违反版权法行为，可能将受到法律起诉，并承担与之相关的所有损失赔偿和法律费用。涉及版权的所有问题请垂询：010-84183008/3009。