

**焦煤、白糖、鸡蛋资金流入明显**

投资咨询部

电话：010-84183091

010-84183086

地址：北京市东城区东直门南

大街3号国华投资大厦10层

国都期货有限公司

网址：www.guodu.cc



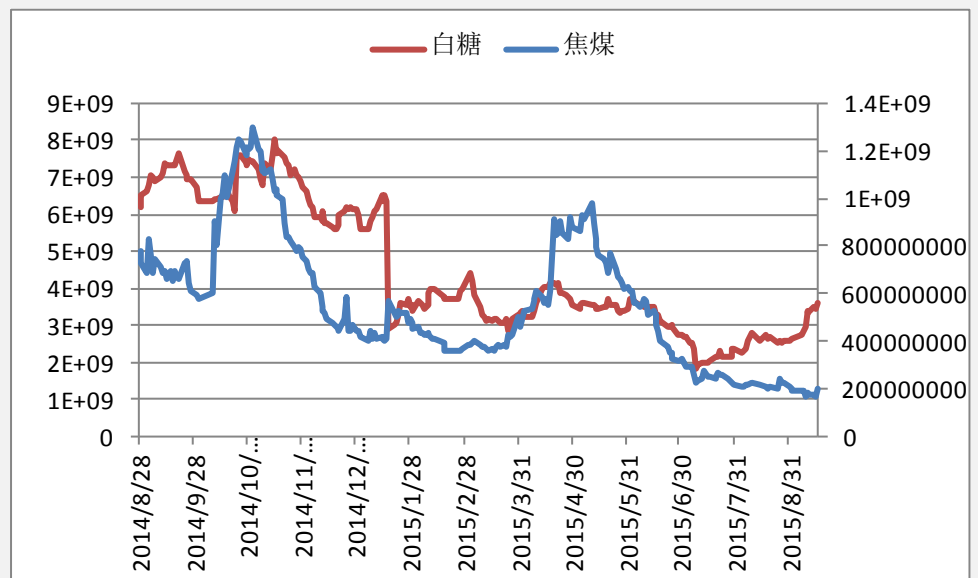
**【资金流向概述及建议】**

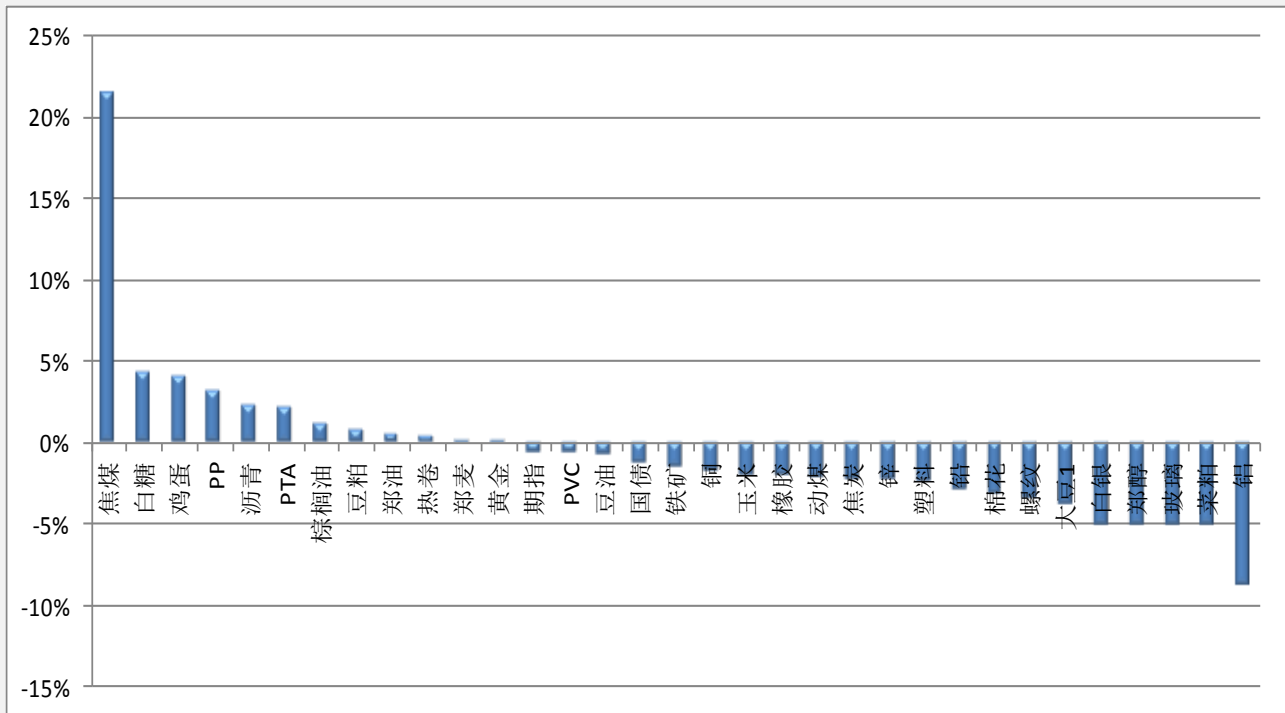
今天市场整体资金流出 1.04%或 5.72 亿至 546.22 亿，今日焦煤、白糖、鸡

蛋有明显资金流入。铝、菜粕、玻璃等明显资金流出。

- 1、沪铜多单持有。
- 2、螺纹空单持有。
- 3、铁矿空单持有。

**【资金流入商品跟踪】**

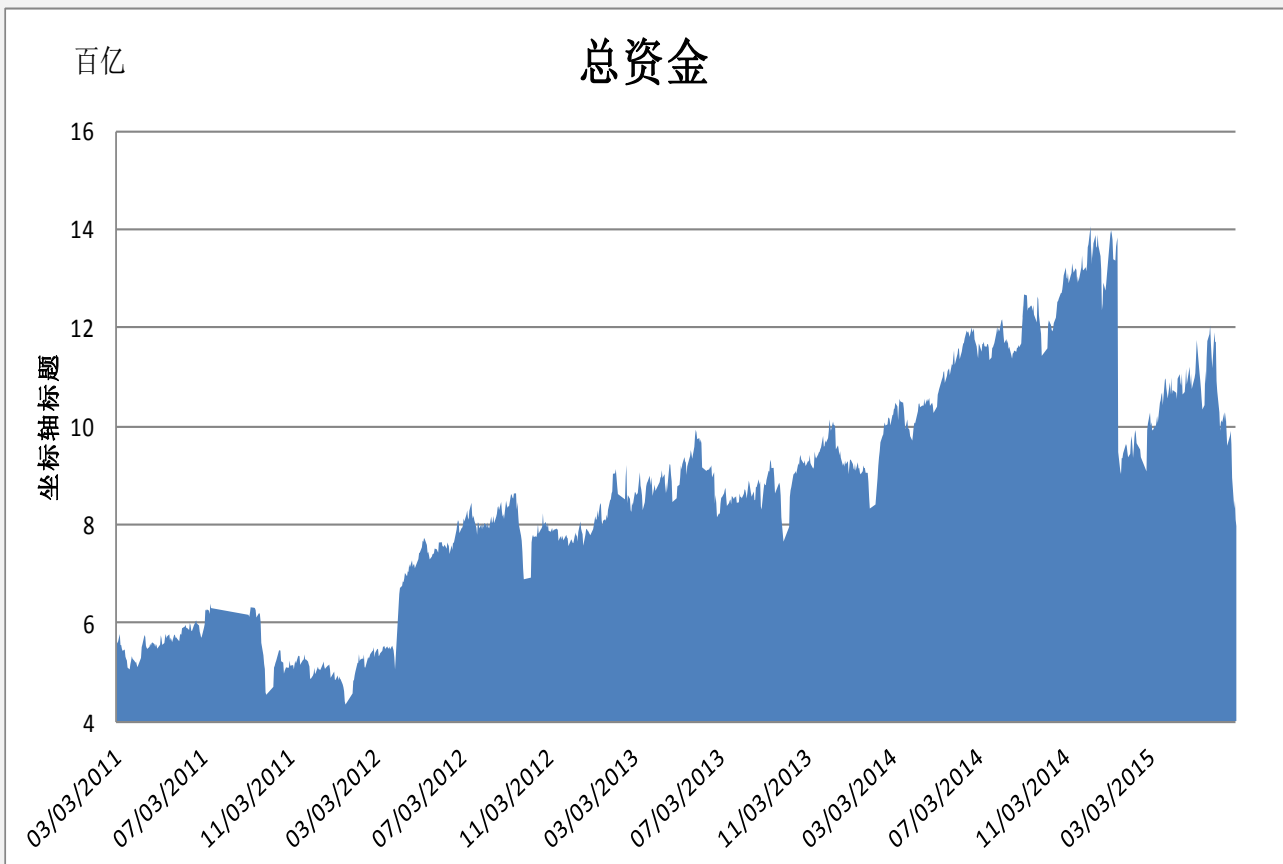


**【各品种保证金日增减】**


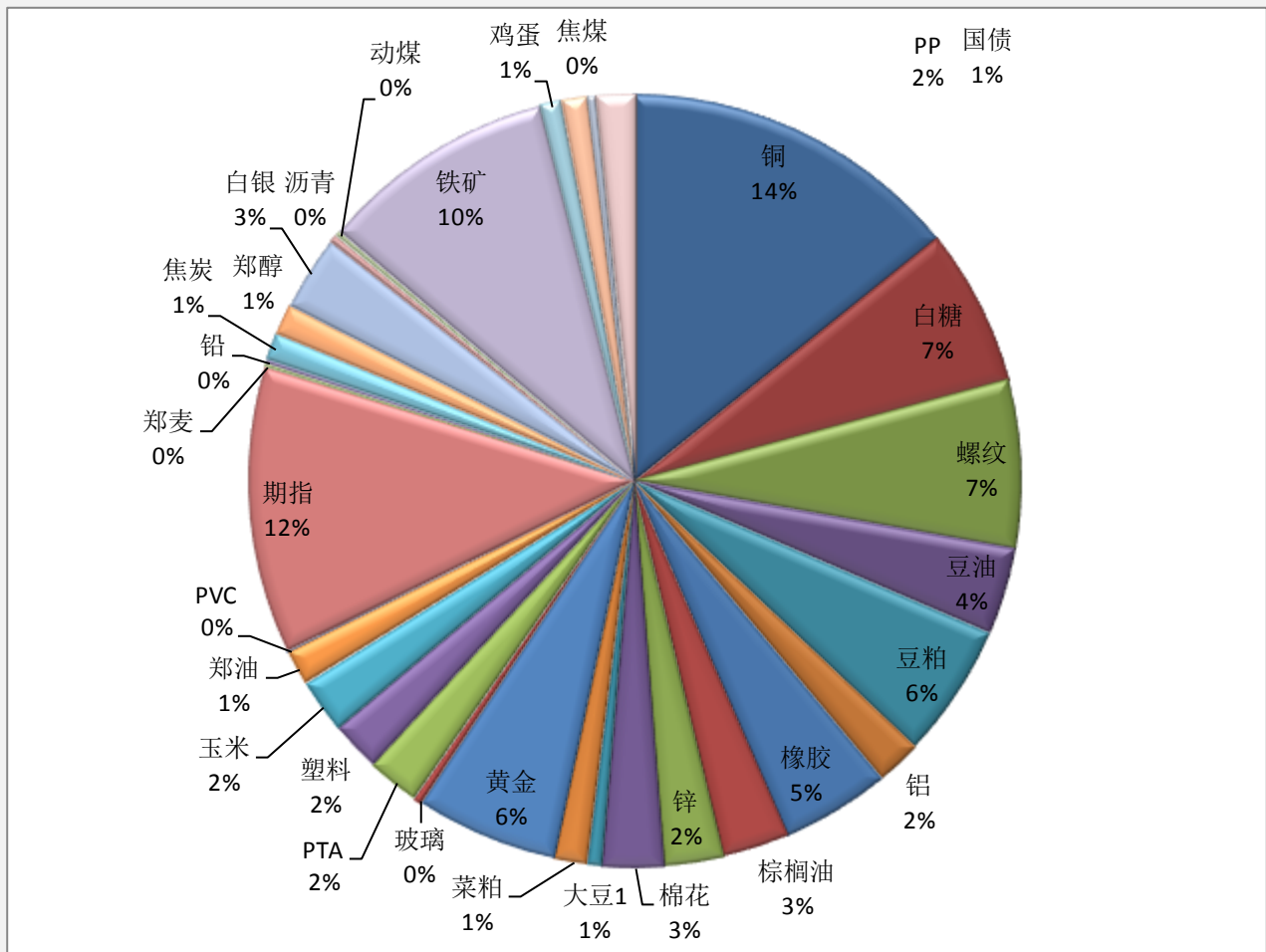
品种	上一交易日(亿元)	今日(亿元)	占比	日增幅(亿元)	日增率
焦煤	1.66	2.02	0.37%	0.36	21.49%
白糖	34.45	35.94	6.58%	1.49	4.33%
鸡蛋	4.74	4.93	0.90%	0.19	4.06%
PP	8.29	8.57	1.57%	0.27	3.28%
沥青	1.78	1.82	0.33%	0.04	2.39%
PTA	11.77	12.04	2.20%	0.26	2.22%
棕榈油	15.07	15.25	2.79%	0.17	1.16%
豆粕	30.41	30.66	5.61%	0.25	0.82%
郑油	7.92	7.96	1.46%	0.04	0.53%
热卷	0.73	0.73	0.13%	0.00	0.41%
郑麦	0.85	0.85	0.16%	0.00	0.21%
黄金	32.44	32.50	5.95%	0.06	0.19%
期指	65.58	65.22	11.94%	-0.37	-0.56%
PVC	0.48	0.48	0.09%	0.00	-0.62%
豆油	20.09	19.95	3.65%	-0.14	-0.70%
国债	6.07	6.00	1.10%	-0.07	-1.21%
铁矿	54.71	53.92	9.87%	-0.79	-1.45%
铜	78.95	77.62	14.21%	-1.33	-1.69%

玉米	12.63	12.38	2.27%	-0.25	-1.95%
橡胶	25.41	24.90	4.56%	-0.51	-1.99%
动煤	1.16	1.13	0.21%	-0.02	-2.14%
焦炭	6.35	6.21	1.14%	-0.14	-2.21%
锌	13.70	13.39	2.45%	-0.31	-2.27%
塑料	11.80	11.52	2.11%	-0.28	-2.33%
铅	1.10	1.07	0.20%	-0.03	-2.86%
棉花	14.16	13.72	2.51%	-0.44	-3.09%
螺纹	39.50	38.18	6.99%	-1.32	-3.33%
大豆1	3.50	3.37	0.62%	-0.13	-3.78%
白银	18.03	17.14	3.14%	-0.89	-4.95%
郑醇	7.40	7.03	1.29%	-0.37	-4.99%
玻璃	1.93	1.83	0.34%	-0.10	-5.01%
菜粕	7.94	7.54	1.38%	-0.40	-5.03%
铝	11.34	10.36	1.90%	-0.98	-8.62%

### 【期货市场保证金总量】



**【各品种保证金占比】**



**注：本报告按品种总持仓和交易所保证金比例计算，未考虑增加保证金和套利按单边计算因素。**

**产品说明：**由于期货市场中的持仓量由于多空双方都可以无限开仓，因此持仓量可以无限增加。股票的股本在不发行新股和不回购老股的情况下是恒定不变的，所以持仓量可以说是期货的特有指标。持仓量的增减反应投资者对某个商品的投资“热情”，是判断趋势行情能否持续和重要点位的突破是否有效的重要参数。归纳起来有 4 点：**1、持仓量在上升趋势中增加是看涨的；2、持仓量在上升趋势中减少是看跌的；3、持仓量在下降趋势中增加是看跌的；4、持仓量在下降趋势中减少是看涨的。**



扫一扫获取更多国都特色产品。

### 免责声明：

如果您对本报告有任何意见或建议，请致信于国都信箱 (tzzx@guodu.cc)，欢迎您及时告诉我们您对本刊的任何想法！

本刊所有信息均建立在可靠的资料来源基础上。我们力求能为您提供精确的数据，客观的分析和全面的观点。但我们必须声明，对所有信息可能导致的任何损失概不负责。

本报告并不提供量身定制的投资建议。报告的撰写并未虑及读者的具体财务状况及目标。国都期货研究团队建议投资者应独立评估特定的投资和战略，并鼓励投资者征求专业财务顾问的意见。具体的投资或战略是否恰当取决于投资者自身的状况和目标。

版权声明：(c) 本报告版权为国都期货有限公司所有。本刊所含文字、数据和图表未经国都期货有限公司书面许可，任何人不得以电子、机械、影印、录音或其他任何形式复制、传播或存储于任何检索系统。未经许可，复制本刊任何内容皆属违反版权法行为，可能将受到法律起诉，并承担与之相关的所有损失赔偿和法律费用。涉及版权的所有问题请垂询：010-84183008/3009。