

沥青、焦炭、郑醇资金流入明显

投资咨询部

电话：010-84183091

010-84183086

 地址：北京市东城区东直门南
 大街3号国华投资大厦10层
 国都期货有限公司

网址：www.guodu.cc

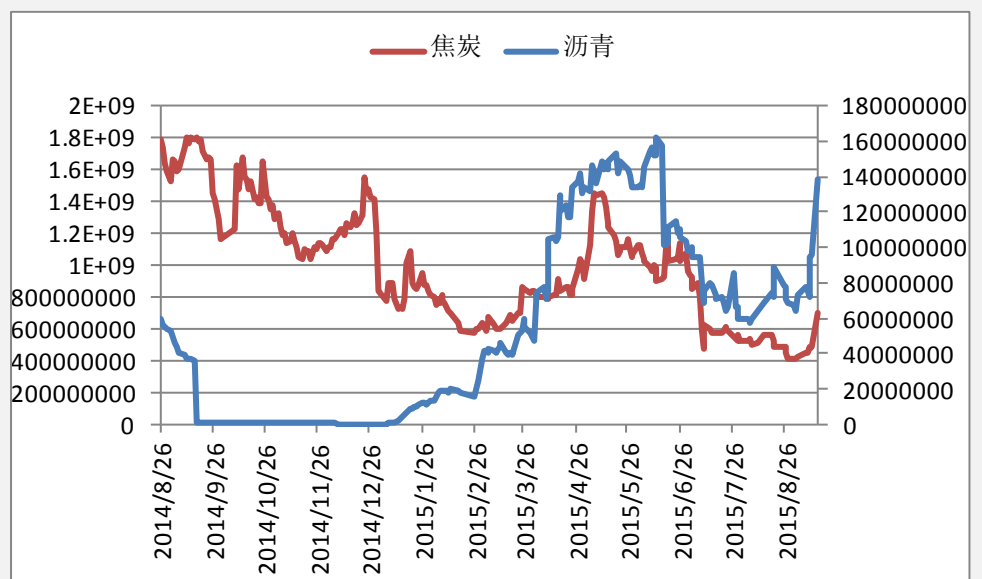


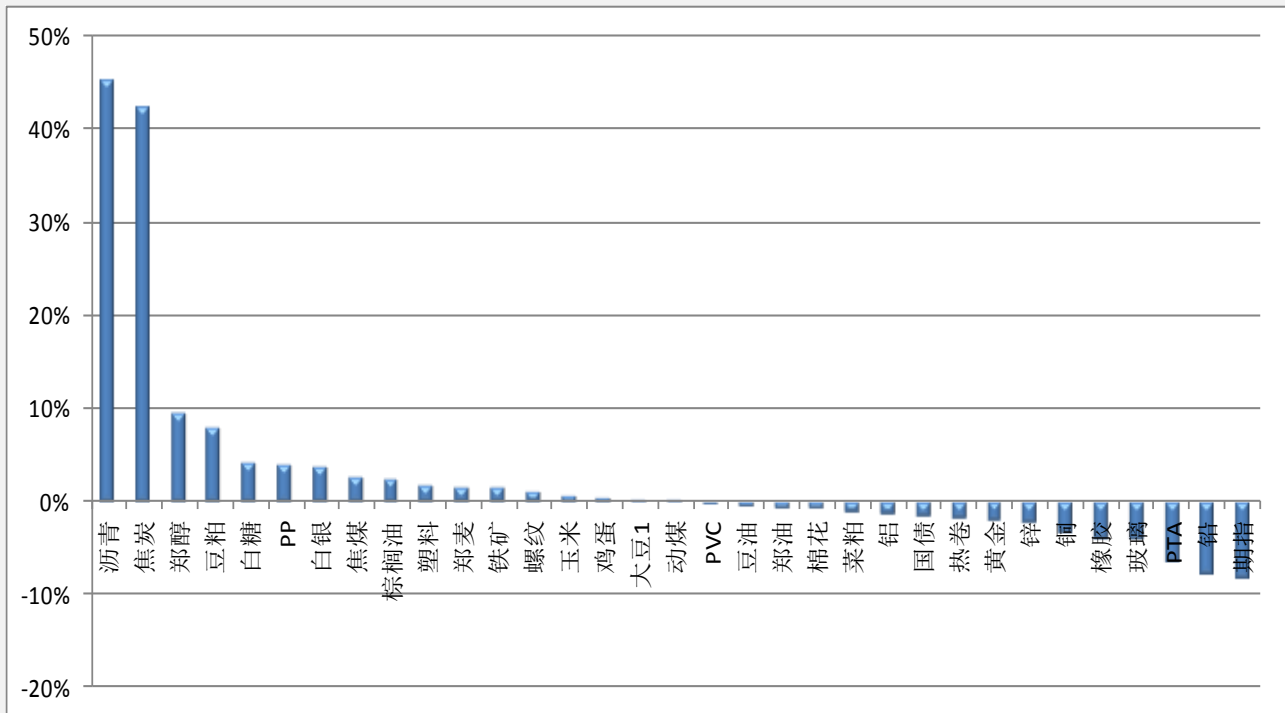
【资金流向概述及建议】

今天市场整体资金流出 0.59% 或 3.29 亿至 553.27 亿，今日沥青、焦炭、郑醇有明显资金流入。期指、铅、PTA 等明显资金流出。

- 1、沪铜多单持有。
- 2、豆油空单持有。
- 3、螺纹空单持有。
- 4、铁矿空单持有。

【资金流入商品跟踪】

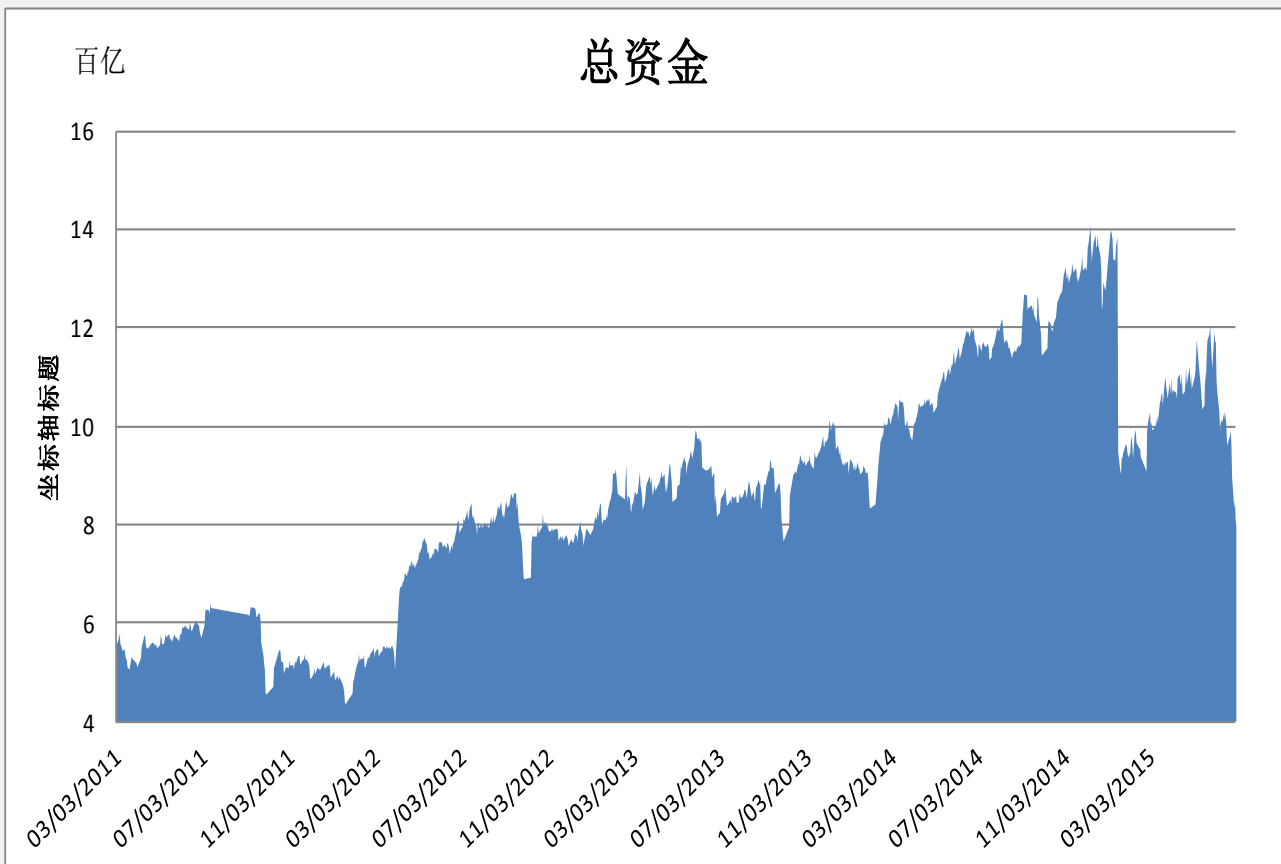


【各品种保证金日增减】


品种	上一交易日(亿元)	今日(亿元)	占比	日增幅(亿元)	日增率
沥青	0.95	1.39	0.25%	0.43	45.20%
焦炭	4.91	6.98	1.26%	2.08	42.34%
郑醇	7.15	7.82	1.41%	0.67	9.38%
豆粕	27.74	29.94	5.41%	2.20	7.92%
白糖	33.36	34.75	6.28%	1.39	4.16%
PP	7.31	7.59	1.37%	0.28	3.83%
白银	16.59	17.19	3.11%	0.61	3.66%
焦煤	1.73	1.78	0.32%	0.05	2.61%
棕榈油	14.45	14.80	2.68%	0.35	2.44%
塑料	11.51	11.70	2.12%	0.19	1.65%
郑麦	0.84	0.86	0.15%	0.01	1.51%
铁矿	53.81	54.57	9.86%	0.76	1.41%
螺纹	38.26	38.61	6.98%	0.36	0.93%
玉米	12.58	12.65	2.29%	0.08	0.63%
鸡蛋	4.68	4.69	0.85%	0.01	0.27%
大豆1	3.59	3.60	0.65%	0.01	0.21%
动煤	1.14	1.14	0.21%	0.00	0.16%
PVC	0.45	0.45	0.08%	0.00	-0.21%

豆油	19.41	19.30	3.49%	-0.11	-0.59%
郑油	7.80	7.73	1.40%	-0.06	-0.83%
棉花	14.55	14.43	2.61%	-0.12	-0.83%
菜粕	7.45	7.36	1.33%	-0.09	-1.22%
铝	11.63	11.48	2.08%	-0.15	-1.30%
国债	5.82	5.73	1.04%	-0.09	-1.54%
热卷	0.71	0.70	0.13%	-0.01	-1.96%
黄金	33.17	32.48	5.87%	-0.70	-2.10%
锌	13.39	13.07	2.36%	-0.32	-2.35%
铜	83.83	80.96	14.63%	-2.87	-3.42%
橡胶	27.26	26.17	4.73%	-1.09	-4.01%
玻璃	1.93	1.85	0.33%	-0.08	-4.14%
PTA	13.50	12.63	2.28%	-0.87	-6.45%
铅	1.25	1.15	0.21%	-0.10	-7.77%
期指	73.82	67.73	12.24%	-6.08	-8.24%

【期货市场保证金总量】





扫一扫获取更多国都特色产品。

免责声明：

如果您对本报告有任何意见或建议，请致信于国都信箱 (tzzx@guodu.cc)，欢迎您及时告诉我们您对本刊的任何想法！

本刊所有信息均建立在可靠的资料来源基础上。我们力求能为您提供精确的数据，客观的分析和全面的观点。但我们必须声明，对所有信息可能导致的任何损失概不负责。

本报告并不提供量身定制的投资建议。报告的撰写并未虑及读者的具体财务状况及目标。国都期货研究团队建议投资者应独立评估特定的投资和战略，并鼓励投资者征求专业财务顾问的意见。具体的投资或战略是否恰当取决于投资者自身的状况和目标。

版权声明：(c) 本报告版权为国都期货有限公司所有。本刊所含文字、数据和图表未经国都期货有限公司书面许可，任何人不得以电子、机械、影印、录音或其他任何形式复制、传播或存储于任何检索系统。未经许可，复制本刊任何内容皆属违反版权法行为，可能将受到法律起诉，并承担与之相关的所有损失赔偿和法律费用。涉及版权的所有问题请垂询：010-84183008/3009。