

郑油、大豆、PVC、PP 资金流入明显

研究员: 韩炜
 从业资格: F0243252
 电话: 010-84183020
 邮箱: hanwei@guodu.cc

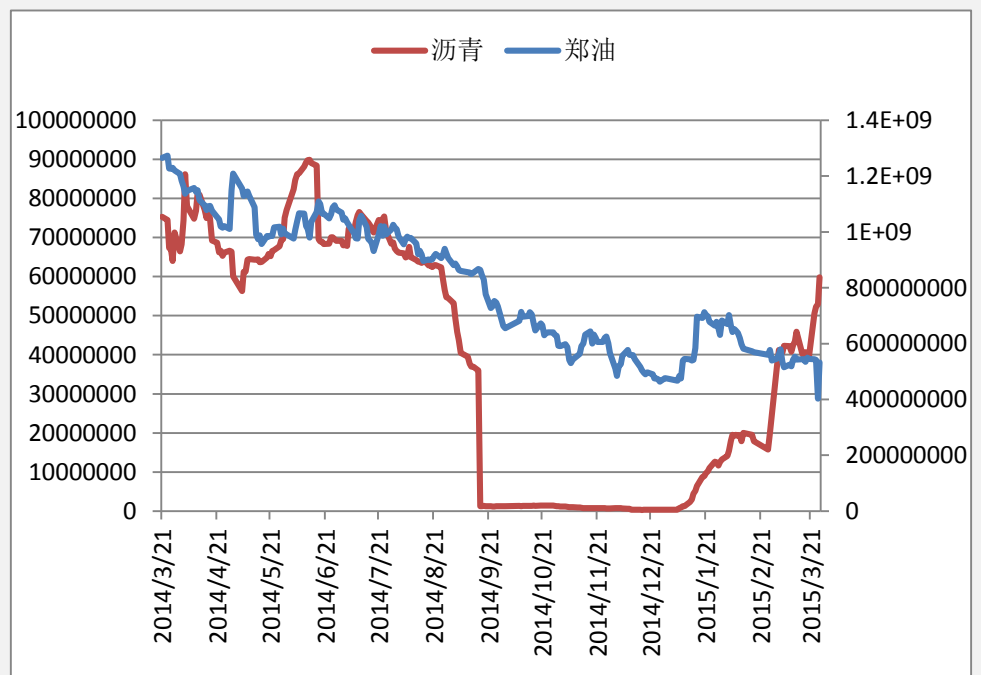
地址: 北京市东城区东直门南大街3号国华投资大厦10层
 国都期货有限公司
 网址: www.guodu.cc

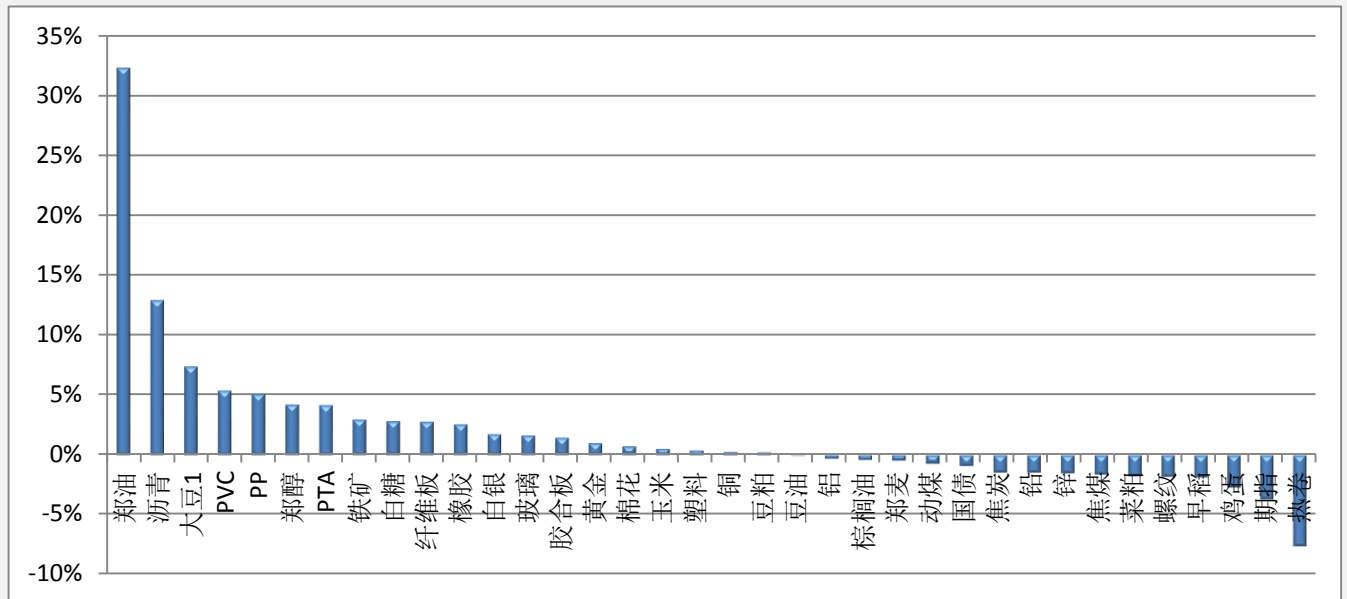


历史回顾			
品种	提示日期	提示详情	今日提示
玉米	1月26日	短多	持有
股指	3月16日	短多	持有
铝	3月19日	短多	持有
大豆	3月25日	短空	持有

【资金流向概述及建议】

今天市场整体资金流出 1.03% 或 11.11 亿至 1067.54 亿，郑油、大豆、PVC、PP 资金有流入迹象。热卷流出明显。玉米、股指、铝多单持有。大豆空单持有。

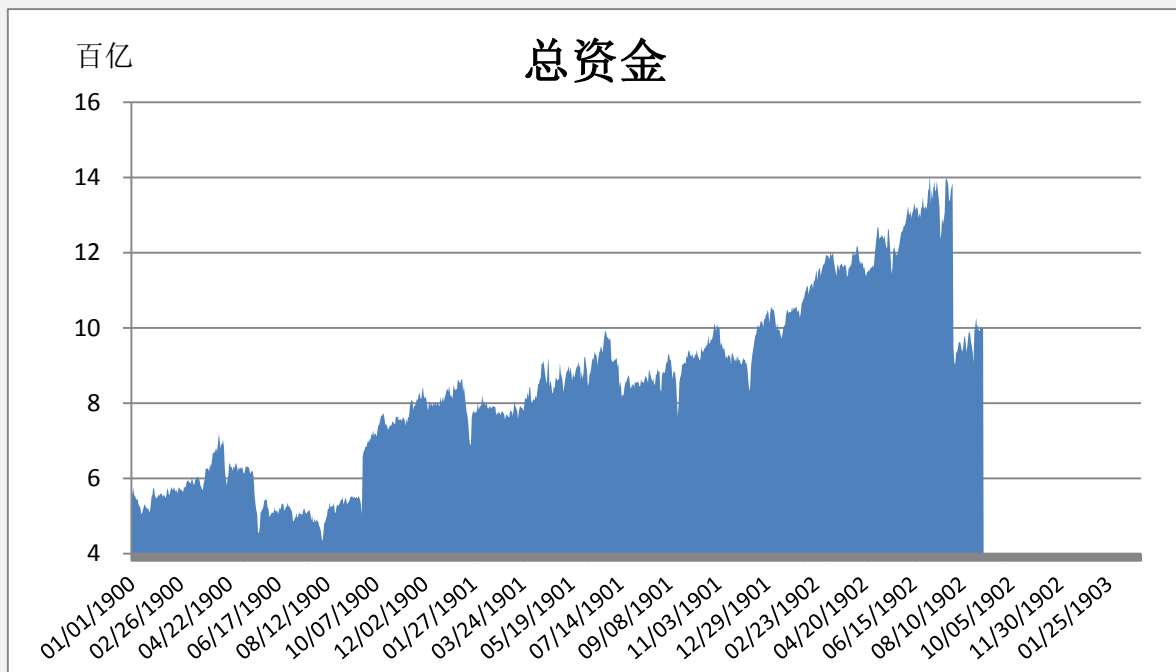
【资金流入商品跟踪】


【各品种保证金日增减】


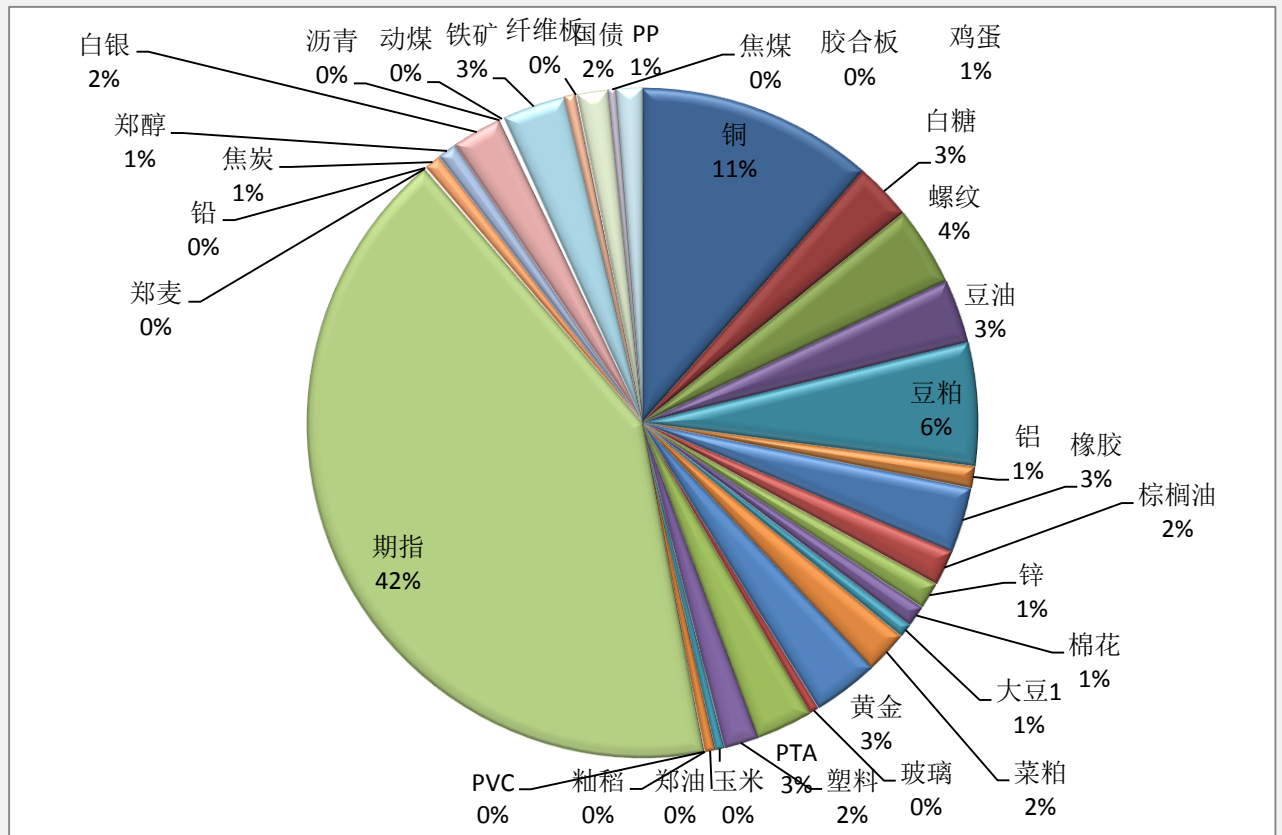
品种	上一交易日(亿元)	今日(亿元)	占比	日增幅(亿元)	日增率
郑油	4.03	5.33	0.50%	1.30	32.32%
沥青	0.53	0.60	0.06%	0.07	12.97%
大豆1	6.69	7.19	0.67%	0.50	7.44%
PVC	0.56	0.59	0.06%	0.03	5.44%
PP	12.58	13.23	1.24%	0.65	5.14%
郑醇	9.72	10.13	0.95%	0.41	4.25%
PTA	28.25	29.44	2.76%	1.19	4.20%
铁矿	31.78	32.74	3.07%	0.96	3.01%
白糖	28.71	29.53	2.77%	0.82	2.86%
纤维板	0.02	0.02	0.00%	0.00	2.79%
橡胶	32.81	33.66	3.15%	0.85	2.60%
白银	25.15	25.59	2.40%	0.44	1.75%
玻璃	4.84	4.92	0.46%	0.08	1.66%
胶合板	0.30	0.31	0.03%	0.00	1.45%
黄金	33.62	33.96	3.18%	0.34	1.01%
棉花	10.89	10.97	1.03%	0.08	0.74%
玉米	4.61	4.64	0.43%	0.02	0.51%
塑料	17.49	17.56	1.64%	0.07	0.38%
铜	121.78	122.10	11.44%	0.32	0.26%
豆粕	63.08	63.22	5.92%	0.14	0.22%
豆油	33.03	33.01	3.09%	-0.02	-0.06%
铝	11.13	11.10	1.04%	-0.03	-0.31%
棕榈油	18.31	18.24	1.71%	-0.07	-0.41%

郑麦	0.31	0.31	0.03%	0.00	-0.48%
动煤	2.00	1.99	0.19%	-0.01	-0.75%
国债	16.25	16.10	1.51%	-0.15	-0.91%
焦炭	8.60	8.48	0.79%	-0.13	-1.47%
铅	0.89	0.88	0.08%	-0.01	-1.49%
锌	13.81	13.60	1.27%	-0.21	-1.54%
焦煤	4.28	4.21	0.39%	-0.07	-1.64%
菜粕	22.63	22.23	2.08%	-0.40	-1.77%
螺纹	41.62	40.86	3.83%	-0.76	-1.83%
早稻	0.01	0.01	0.00%	0.00	-1.89%
鸡蛋	6.07	5.90	0.55%	-0.17	-2.73%
期指	461.64	444.35	41.62%	-17.29	-3.74%
热卷	0.61	0.56	0.05%	-0.05	-7.67%

【期货市场保证金总量】



【各品种保证金占比】



注：本报告按品种总持仓和交易所保证金比例计算，未考虑增加保证金和套利按单边计算因素。

产品说明：由于期货市场中的持仓量由于多空双方都可以无限开仓，因此持仓量可以无限增加。股票的股本在不发行新股和不回购老股的情况下是恒定不变的，所以持仓量可以说是期货的特有指标。持仓量的增减反应投资者对某个商品的投资“热情”，是判断趋势行情能否持续和重要点位的突破是否有效的重要参数。归纳起来有4点：**1、持仓量在上升趋势中增加是看涨的； 2、持仓量在上升趋势中减少是看跌的； 3、持仓量在下降趋势中增加是看跌的； 4、持仓量在下降趋势中减少是看涨的。**



扫一扫获取更多国都特色产品。

免责声明：

如果您对本报告有任何意见或建议，请致信于国都信箱(tzzx@guodu.cc)，欢迎您及时告诉我们您对本刊的任何想法！

本刊所有信息均建立在可靠的资料来源基础上。我们力求能为您提供精确的数据，客观的分析和全面的观点。但我们必须声明，对所有信息可能导致的任何损失概不负责。

本报告并不提供量身定制的投资建议。报告的撰写并未虑及读者的具体财务状况及目标。国都期货研究团队建议投资者应独立评估特定的投资和战略，并鼓励投资者征求专业财务顾问的意见。具体的投资或战略是否恰当取决于投资者自身的状况和目标。

版权声明：(c) 本报告版权为国都期货有限公司所有。本刊所含文字、数据和图表未经国都期货有限公司书面许可，任何人不得以电子、机械、影印、录音或其他任何形式复制、传播或存储于任何检索系统。未经许可，复制本刊任何内容皆属违反版权法行为，可能将受到法律起诉，并承担与之相关的所有损失赔偿和法律费用。涉及版权的所有问题请垂询：010-84183008/3009。