

铁矿、棕榈油资金流入明显

研究员: 韩炜
 从业资格: F0243252
 电话: 010-84183020
 邮箱: hanwei@guodu.cc

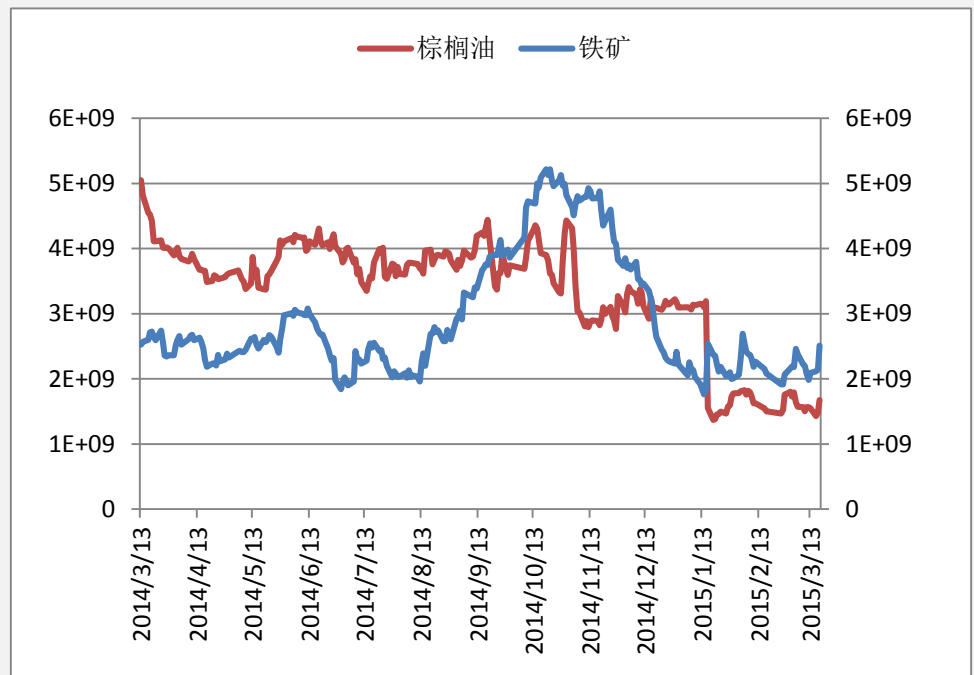
地址: 北京市东城区东直门南大街3号国华投资大厦10层
 国都期货有限公司
 网址: www.guodu.cc

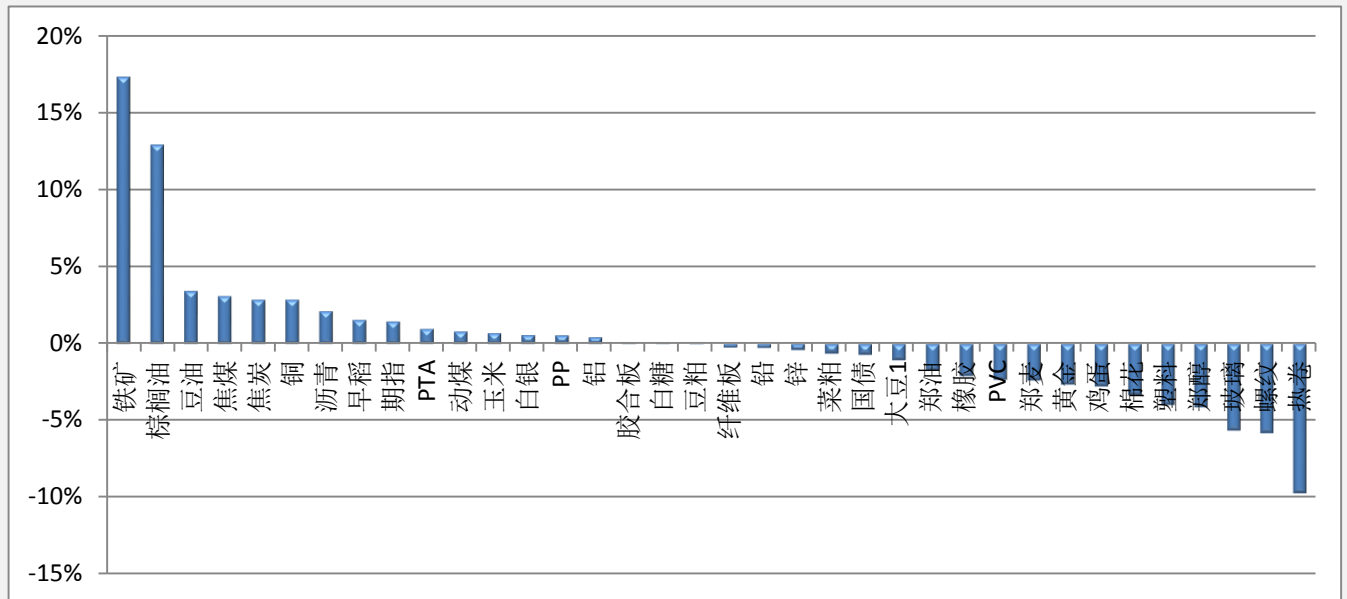


历史回顾			
品种	提示日期	提示详情	今日提示
玉米	1月26日	短多	持有
白银	3月4日	短空	持有
股指	3月16日	短多	持有
PP	3月16日	短多	离场

【资金流向概述及建议】

今天市场整体资金流入 1.03% 或 10.89 亿至 1064.27 亿，铁矿、棕榈油资金有流入迹象。螺纹、玻璃流出明显。玉米、股指多单持有，白银空单持有。PP 多单注意离场。

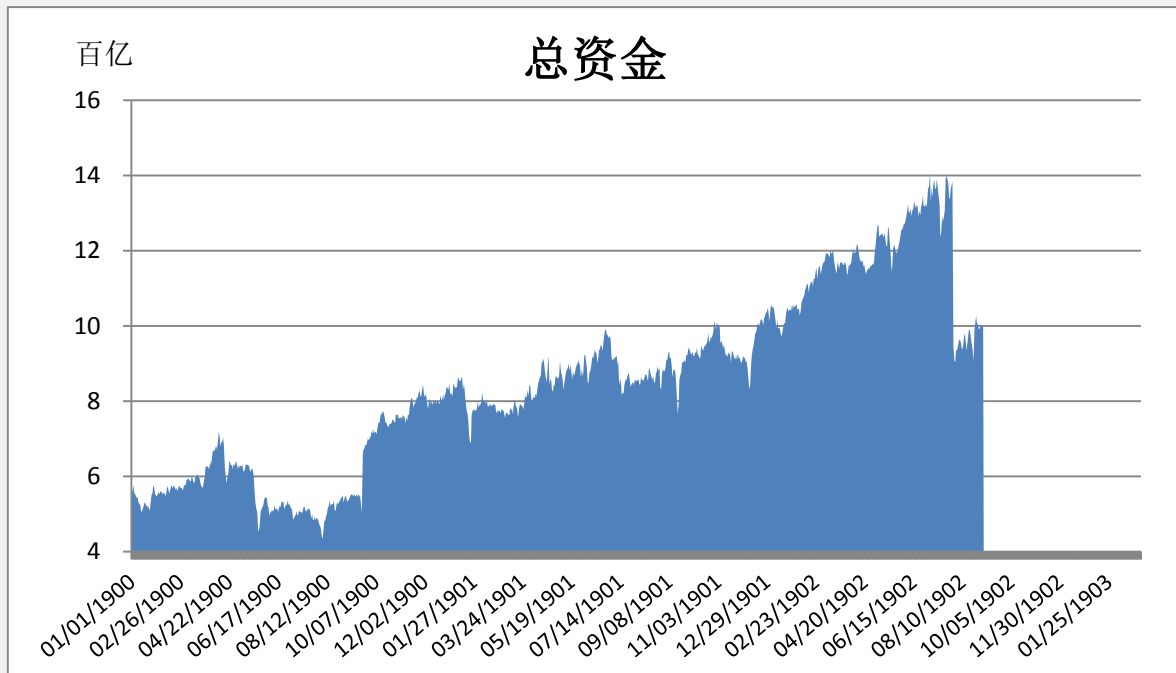
【资金流入商品跟踪】


【各品种保证金日增减】


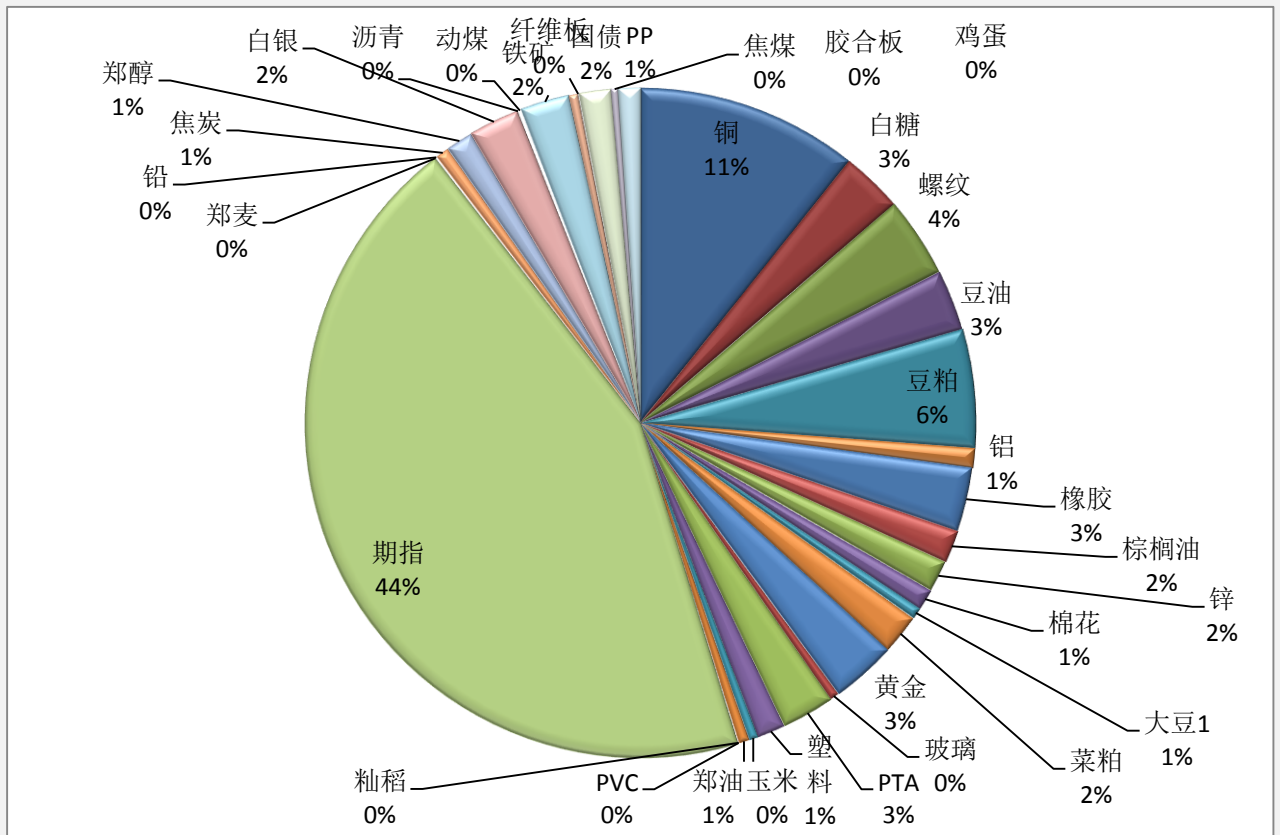
品种	上一交易日(亿元)	今日(亿元)	占比	日增幅(亿元)	日增率
铁矿	21.40	25.12	2.36%	3.71	17.35%
棕榈油	14.83	16.74	1.57%	1.92	12.94%
豆油	30.20	31.25	2.94%	1.04	3.46%
焦煤	3.61	3.72	0.35%	0.11	3.11%
焦炭	6.67	6.86	0.64%	0.19	2.89%
铜	110.78	113.97	10.71%	3.19	2.88%
沥青	0.40	0.41	0.04%	0.01	2.13%
早稻	0.01	0.01	0.00%	0.00	1.56%
期指	463.44	470.25	44.19%	6.81	1.47%
PTA	26.79	27.05	2.54%	0.26	0.98%
动煤	1.75	1.77	0.17%	0.01	0.82%
玉米	4.69	4.72	0.44%	0.03	0.71%
白银	25.87	26.03	2.45%	0.15	0.60%
PP	11.08	11.14	1.05%	0.06	0.57%
铝	9.96	10.00	0.94%	0.04	0.45%
胶合板	0.27	0.27	0.03%	0.00	0.07%
白糖	31.64	31.67	2.98%	0.02	0.07%
豆粕	60.40	60.40	5.67%	0.00	0.00%
纤维板	0.02	0.02	0.00%	0.00	-0.23%
铅	0.93	0.93	0.09%	0.00	-0.24%
锌	16.13	16.07	1.51%	-0.06	-0.39%
菜粕	20.70	20.57	1.93%	-0.13	-0.63%
国债	16.52	16.41	1.54%	-0.11	-0.69%

大豆 1	5.88	5.81	0.55%	-0.06	-1.06%
郑油	5.44	5.35	0.50%	-0.09	-1.72%
橡胶	33.59	32.89	3.09%	-0.70	-2.08%
PVC	0.57	0.56	0.05%	-0.01	-2.33%
郑麦	0.29	0.28	0.03%	-0.01	-2.36%
黄金	34.38	33.47	3.14%	-0.91	-2.65%
鸡蛋	4.85	4.71	0.44%	-0.13	-2.77%
棉花	11.37	11.00	1.03%	-0.38	-3.33%
塑料	14.96	14.37	1.35%	-0.60	-3.98%
郑醇	14.52	13.92	1.31%	-0.60	-4.13%
玻璃	5.02	4.74	0.45%	-0.28	-5.65%
螺纹	43.69	41.15	3.87%	-2.54	-5.81%
热卷	0.71	0.64	0.06%	-0.07	-9.74%

【期货市场保证金总量】



【各品种保证金占比】



注：本报告按品种总持仓和交易所保证金比例计算，未考虑增加保证金和套利按单边计算因素。

产品说明：由于期货市场中的持仓量由于多空双方都可以无限开仓，因此持仓量可以无限增加。股票的股本在不发行新股和不回购老股的情况下是恒定不变的，所以持仓量可以说是期货的特有指标。持仓量的增减反应投资者对某个商品的投资“热情”，是判断趋势行情能否持续和重要点位的突破是否有效的重要参数。归纳起来有4点：**1、持仓量在上升趋势中增加是看涨的； 2、持仓量在上升趋势中减少是看跌的； 3、持仓量在下降趋势中增加是看跌的； 4、持仓量在下降趋势中减少是看涨的。**



扫一扫获取更多国都特色产品。

免责声明：

如果您对本报告有任何意见或建议，请致信于国都信箱(tzzx@guodu.cc)，欢迎您及时告诉我们您对本刊的任何想法！

本刊所有信息均建立在可靠的资料来源基础上。我们力求能为您提供精确的数据，客观的分析和全面的观点。但我们必须声明，对所有信息可能导致的任何损失概不负责。

本报告并不提供量身定制的投资建议。报告的撰写并未虑及读者的具体财务状况及目标。国都期货研究团队建议投资者应独立评估特定的投资和战略，并鼓励投资者征求专业财务顾问的意见。具体的投资或战略是否恰当取决于投资者自身的状况和目标。

版权声明：(c) 本报告版权为国都期货有限公司所有。本刊所含文字、数据和图表未经国都期货有限公司书面许可，任何人不得以电子、机械、影印、录音或其他任何形式复制、传播或存储于任何检索系统。未经许可，复制本刊任何内容皆属违反版权法行为，可能将受到法律起诉，并承担与之相关的所有损失赔偿和法律费用。涉及版权的所有问题请垂询：010-84183008/3009。