

郑醇资金流出明显

研究员: 韩炜
 从业资格: F0243252
 电话: 010-84183020
 邮箱: hanwei@guodu.cc

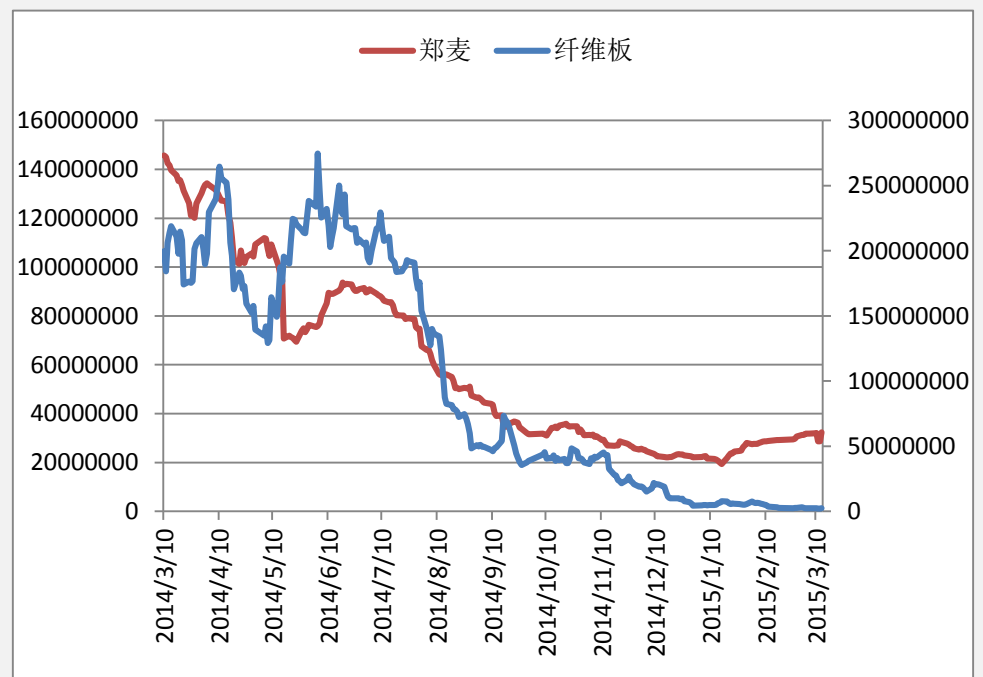
历史回顾			
品种	提示日期	提示详情	今日提示
玉米	1月26日	短多	持有
白银	3月4日	短空	持有
菜粕	3月11日	短多	离场

【资金流向概述及建议】

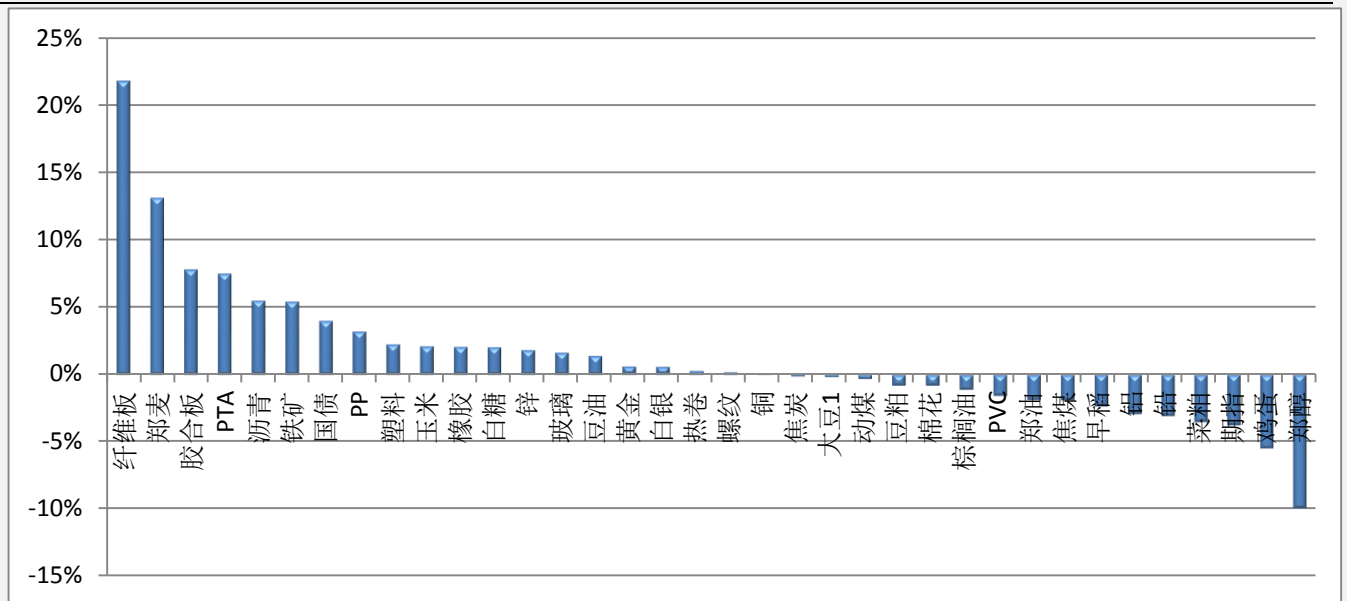
地址: 北京市东城区东直门南大街3号国华投资大厦10层
 国都期货有限公司
 网址: www.guodu.cc

今天市场整体资金流出 1.36% 或 13.89 亿至 1007.16 亿, 纤维板、郑麦、胶合板资金有流入迹象。郑醇流出明显。玉米多单持有, 白银空单持有, 菜粕短多注意离场。

【资金流入商品跟踪】



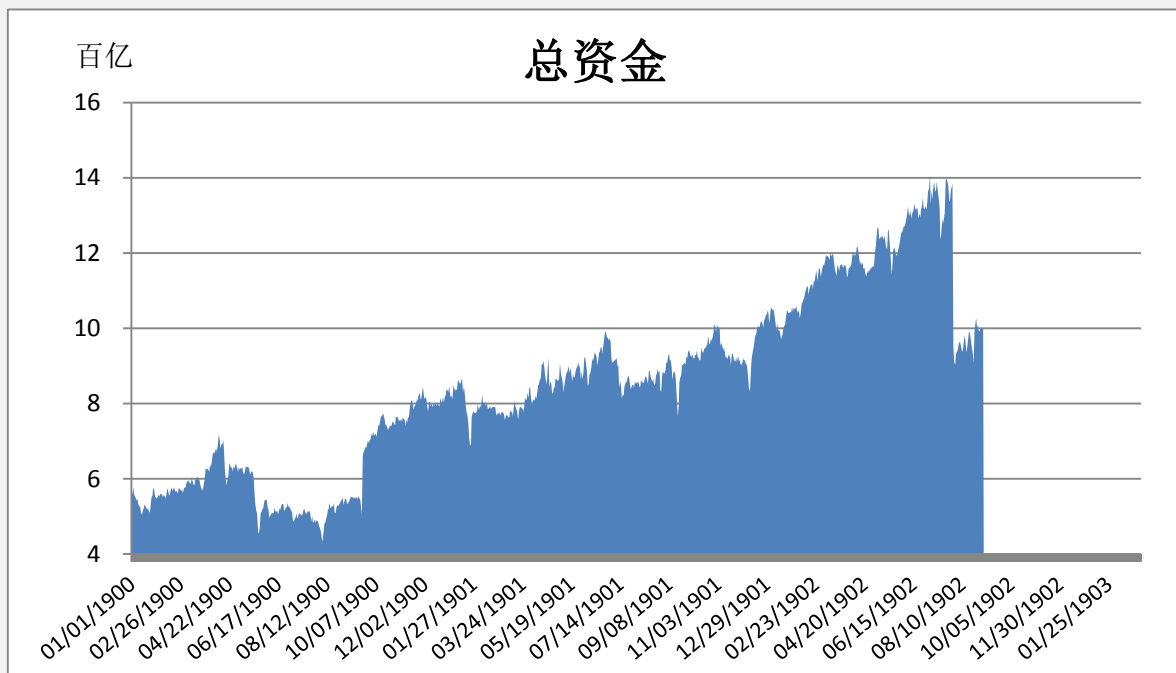
【各品种保证金日增减】



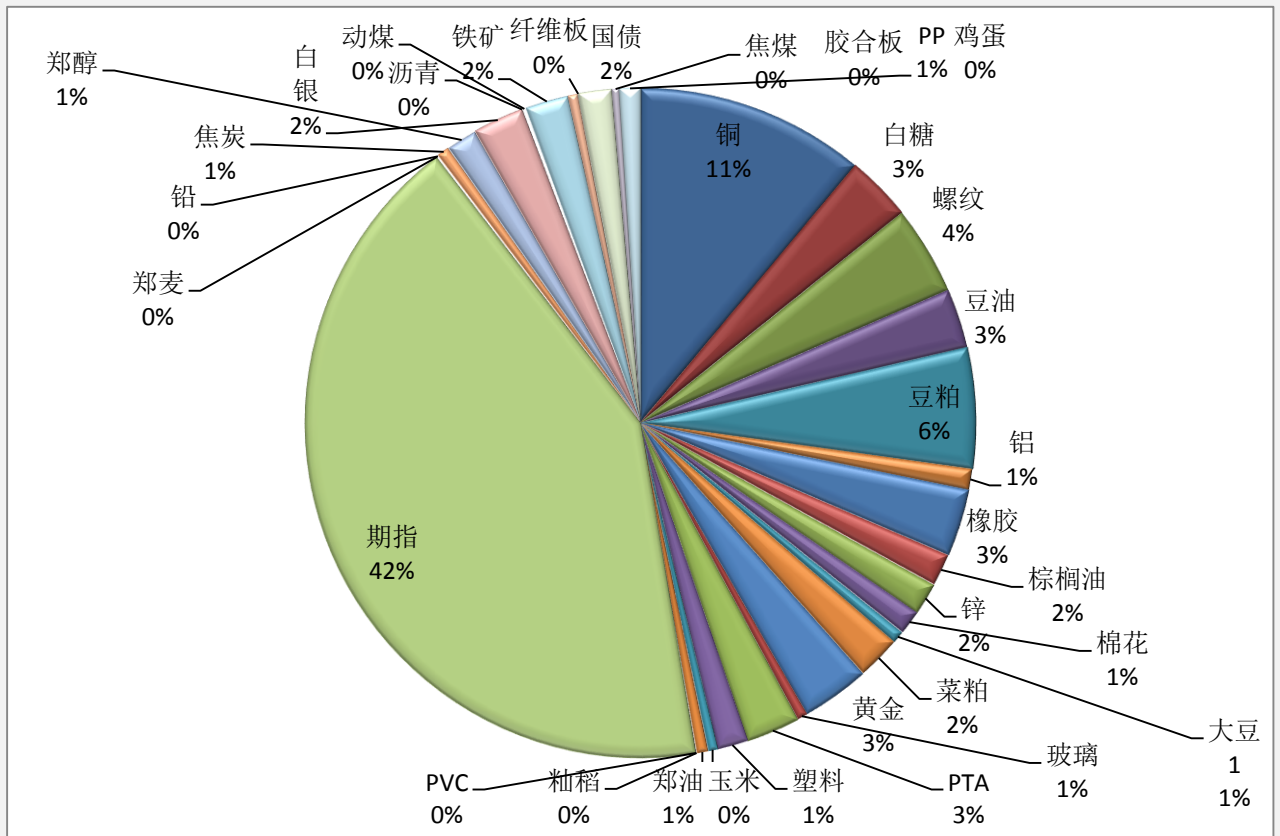
品种	上一交易日 (亿元)	今日(亿元)	占比	日增幅 (亿元)	日增率
纤维板	0.02	0.02	0.00%	0.00	21.79%
郑麦	0.29	0.32	0.03%	0.04	13.13%
胶合板	0.22	0.24	0.02%	0.02	7.81%
PTA	24.22	26.03	2.58%	1.81	7.49%
沥青	0.43	0.46	0.05%	0.02	5.51%
铁矿	19.86	20.94	2.08%	1.08	5.43%
国债	15.50	16.11	1.60%	0.62	3.99%
PP	9.66	9.97	0.99%	0.31	3.21%
塑料	14.64	14.97	1.49%	0.33	2.26%
玉米	4.55	4.65	0.46%	0.10	2.12%
橡胶	32.12	32.79	3.26%	0.66	2.07%
白糖	31.33	31.97	3.17%	0.64	2.05%
锌	15.53	15.82	1.57%	0.29	1.84%
玻璃	5.06	5.14	0.51%	0.08	1.64%
豆油	28.55	28.95	2.87%	0.40	1.40%
黄金	32.93	33.14	3.29%	0.20	0.61%
白银	24.74	24.89	2.47%	0.15	0.59%
热卷	0.71	0.72	0.07%	0.00	0.26%
螺纹	43.00	43.07	4.28%	0.08	0.18%
铜	111.22	111.20	11.04%	-0.02	-0.02%
焦炭	5.97	5.96	0.59%	-0.01	-0.13%
大豆1	6.07	6.06	0.60%	-0.01	-0.17%
动煤	1.67	1.67	0.17%	-0.01	-0.33%
豆粕	58.76	58.28	5.79%	-0.48	-0.82%
棉花	11.84	11.74	1.17%	-0.10	-0.82%

棕榈油	15.65	15.47	1.54%	-0.18	-1.13%
PVC	0.60	0.59	0.06%	-0.01	-1.58%
郑油	5.53	5.42	0.54%	-0.10	-1.88%
焦煤	3.69	3.62	0.36%	-0.07	-1.91%
早稻	0.01	0.01	0.00%	0.00	-2.36%
铝	10.62	10.30	1.02%	-0.31	-2.95%
铅	0.96	0.93	0.09%	-0.03	-3.09%
菜粕	21.92	21.14	2.10%	-0.77	-3.53%
期指	441.70	424.99	42.20%	-16.71	-3.78%
鸡蛋	5.20	4.92	0.49%	-0.29	-5.50%
郑醇	16.29	14.67	1.46%	-1.62	-9.96%

【期货市场保证金总量】



【各品种保证金占比】



注：本报告按品种总持仓和交易所保证金比例计算，未考虑增加保证金和套利按单边计算因素。

产品说明： 由于期货市场中的持仓量由于多空双方都可以无限开仓，因此持仓量可以无限增加。股票的股本在不发行新股和不回购老股的情况下是恒定不变的，所以持仓量可以说是期货的特有指标。持仓量的增减反应投资者对某个商品的投资“热情”，是判断趋势行情能否持续和重要点位的突破是否有效的重要参数。归纳起来有 4 点：**1、持仓量在上升趋势中增加是看涨的； 2、持仓量在上升趋势中减少是看跌的； 3、持仓量在下降趋势中增加是看跌的； 4、持仓量在下降趋势中减少是看涨的。**



扫一扫获取更多国都特色产品。

免责声明：

如果您对本报告有任何意见或建议，请致信于国都信箱(tzzx@guodu.cc)，欢迎您及时告诉我们您对本刊的任何想法！

本刊所有信息均建立在可靠的资料来源基础上。我们力求能为您提供精确的数据，客观的分析和全面的观点。但我们必须声明，对所有信息可能导致的任何损失概不负责。

本报告并不提供量身定制的投资建议。报告的撰写并未虑及读者的具体财务状况及目标。国都期货研究团队建议投资者应独立评估特定的投资和战略，并鼓励投资者征求专业财务顾问的意见。具体的投资或战略是否恰当取决于投资者自身的状况和目标。

版权声明：(c) 本报告版权为国都期货有限公司所有。本刊所含文字、数据和图表未经国都期货有限公司书面许可，任何人不得以电子、机械、影印、录音或其他任何形式复制、传播或存储于任何检索系统。未经许可，复制本刊任何内容皆属违反版权法行为，可能将受到法律起诉，并承担与之相关的所有损失赔偿和法律费用。涉及版权的所有问题请垂询：010-84183008/3009。