

菜粕、鸡蛋资金流入明显

研究员: 韩炜
 从业资格: F0243252
 电话: 010-84183020
 邮箱: hanwei@guodu.cc

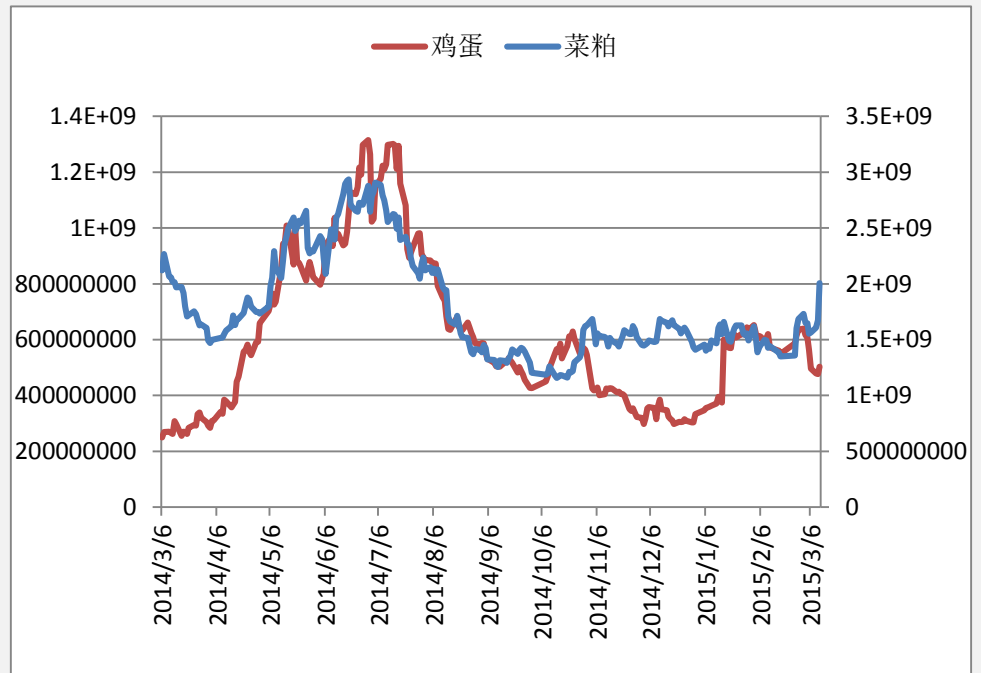
地址: 北京市东城区东直门南大街3号国华投资大厦10层
 国都期货有限公司
 网址: www.guodu.cc

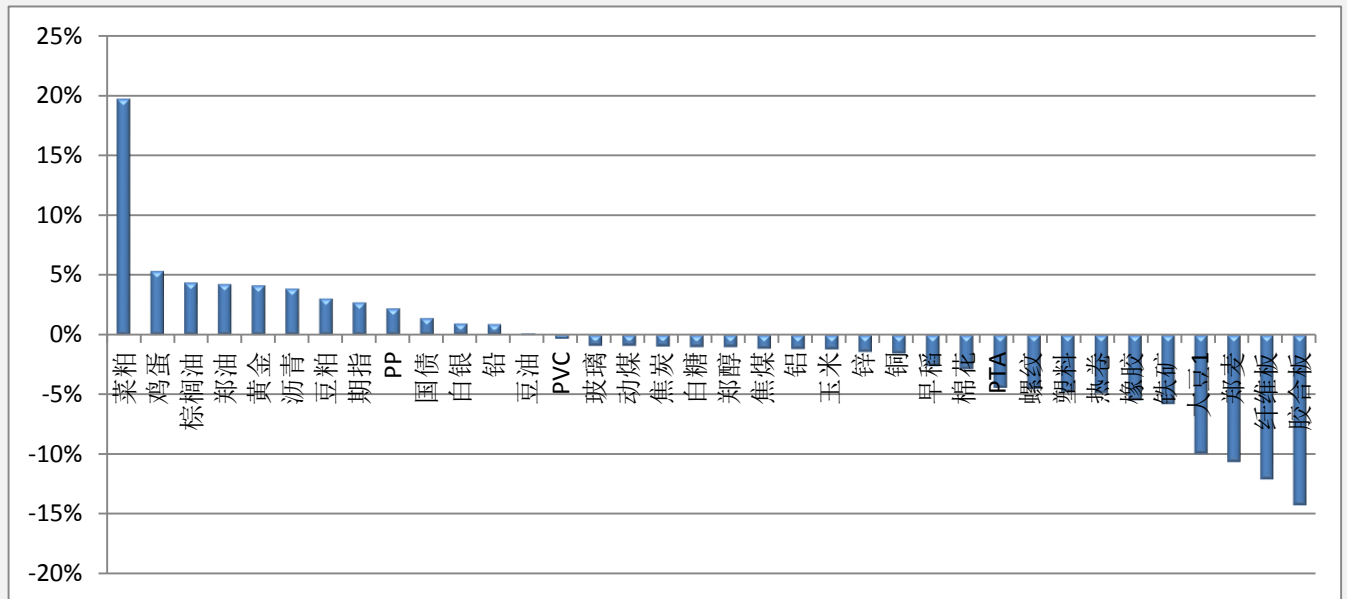


| 历史回顾 | | | |
|------|-------|------|------|
| 品种 | 提示日期 | 提示详情 | 今日提示 |
| 玉米 | 1月26日 | 短多 | 持有 |
| 白银 | 3月4日 | 短空 | 持有 |
| 大豆 | 3月5日 | 短空 | 离场 |
| 菜粕 | 3月11日 | 短多 | 短多 |

【资金流向概述及建议】

今天市场整体资金流入 0.87% 或 8.73 亿至 1008.18 亿，菜粕、鸡蛋资金流入明显。胶合板、纤维板、大豆、铁矿、橡胶资金流出明显。玉米多单持有。白银空单持有。大豆空单注意离场。菜粕短多。

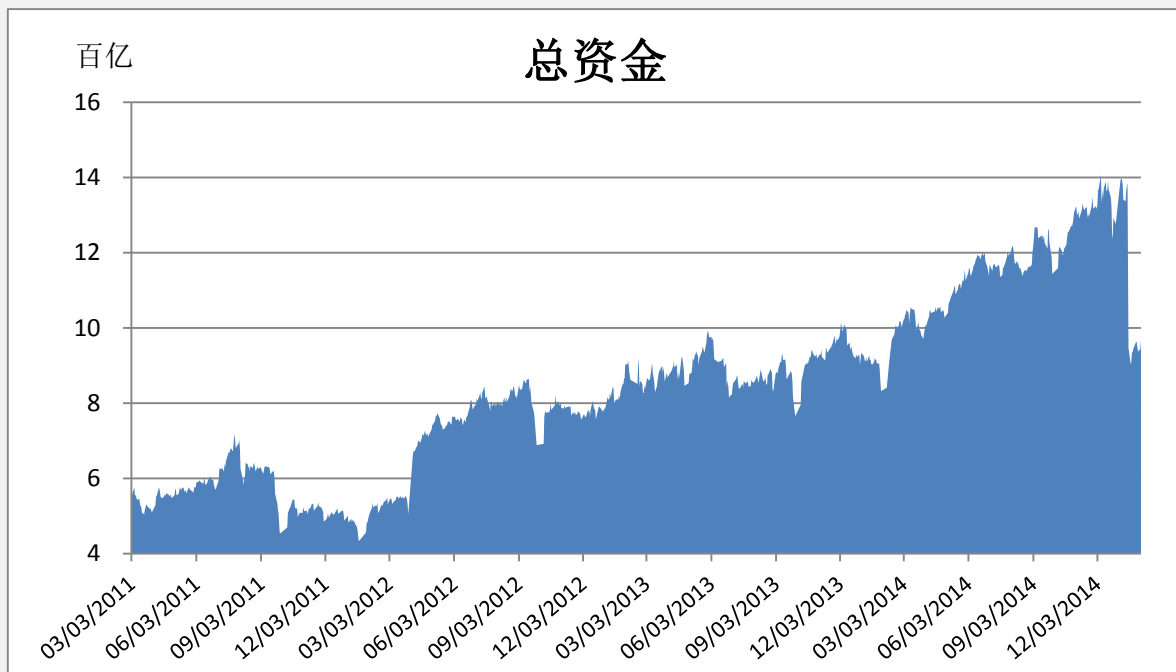
【资金流入商品跟踪】


【各品种保证金日增减】


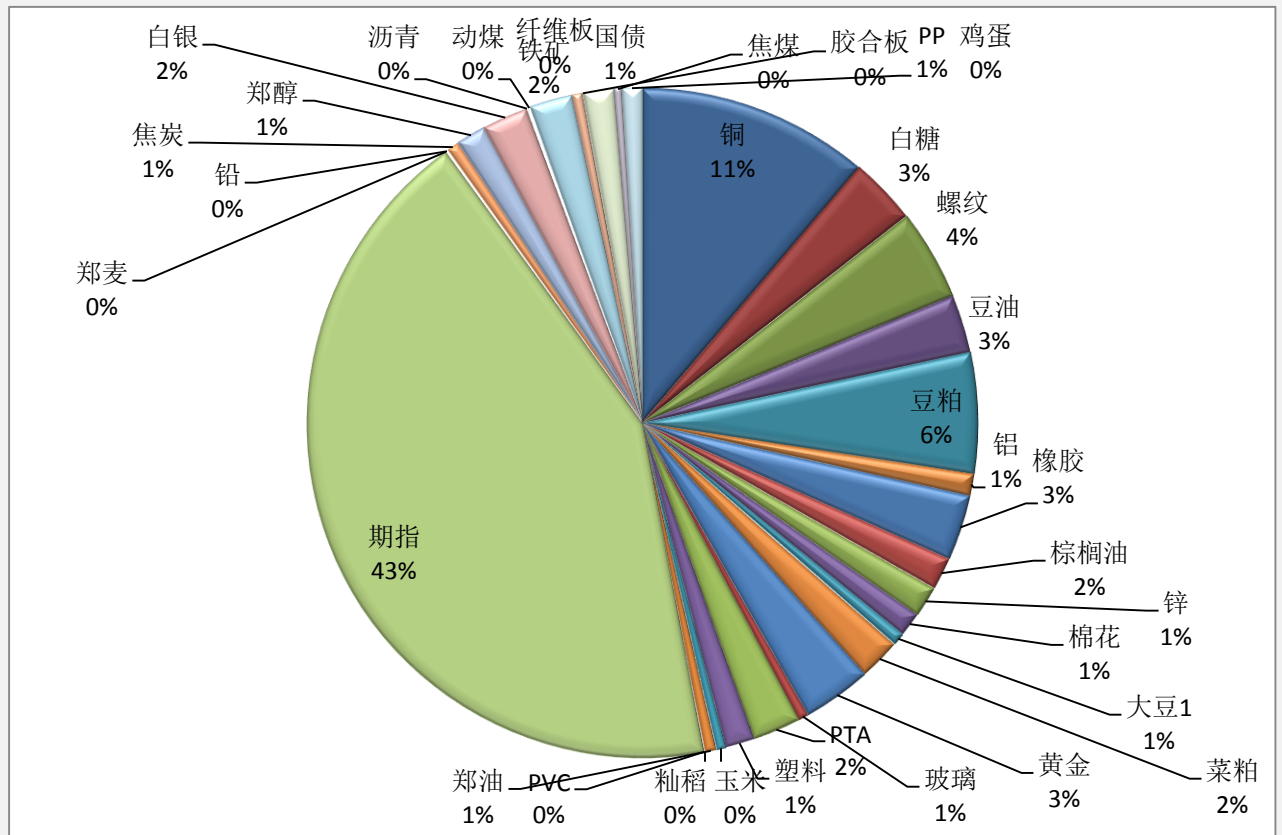
| 品种 | 上一交易日(亿元) | 今日(亿元) | 占比 | 日增幅(亿元) | 日增率 |
|-----|-----------|--------|--------|---------|--------|
| 菜粕 | 16.74 | 20.05 | 1.99% | 3.31 | 19.76% |
| 鸡蛋 | 4.77 | 5.03 | 0.50% | 0.26 | 5.36% |
| 棕榈油 | 15.01 | 15.67 | 1.55% | 0.66 | 4.38% |
| 郑油 | 5.19 | 5.41 | 0.54% | 0.22 | 4.25% |
| 黄金 | 32.27 | 33.61 | 3.33% | 1.34 | 4.16% |
| 沥青 | 0.41 | 0.42 | 0.04% | 0.02 | 3.87% |
| 豆粕 | 56.61 | 58.33 | 5.79% | 1.72 | 3.04% |
| 期指 | 421.14 | 432.67 | 42.92% | 11.53 | 2.74% |
| PP | 9.59 | 9.81 | 0.97% | 0.21 | 2.23% |
| 国债 | 14.74 | 14.95 | 1.48% | 0.21 | 1.42% |
| 白银 | 21.96 | 22.17 | 2.20% | 0.21 | 0.95% |
| 铅 | 0.95 | 0.96 | 0.10% | 0.01 | 0.90% |
| 豆油 | 28.16 | 28.19 | 2.80% | 0.04 | 0.13% |
| PVC | 0.61 | 0.61 | 0.06% | 0.00 | -0.34% |
| 玻璃 | 5.15 | 5.10 | 0.51% | -0.05 | -0.93% |
| 动煤 | 1.69 | 1.68 | 0.17% | -0.02 | -0.93% |
| 焦炭 | 6.05 | 5.99 | 0.59% | -0.06 | -0.99% |
| 白糖 | 32.86 | 32.52 | 3.23% | -0.34 | -1.03% |
| 郑醇 | 14.90 | 14.74 | 1.46% | -0.15 | -1.04% |
| 焦煤 | 3.77 | 3.72 | 0.37% | -0.04 | -1.16% |
| 铝 | 10.90 | 10.77 | 1.07% | -0.13 | -1.18% |
| 玉米 | 4.64 | 4.58 | 0.45% | -0.06 | -1.21% |
| 锌 | 15.29 | 15.07 | 1.49% | -0.22 | -1.44% |

| | | | | | |
|-----|--------|--------|--------|-------|---------|
| 铜 | 114.71 | 112.91 | 11.20% | -1.80 | -1.57% |
| 早稻 | 0.01 | 0.01 | 0.00% | 0.00 | -2.62% |
| 棉花 | 12.00 | 11.66 | 1.16% | -0.35 | -2.88% |
| PTA | 24.53 | 23.45 | 2.33% | -1.08 | -4.42% |
| 螺纹 | 46.22 | 44.14 | 4.38% | -2.08 | -4.50% |
| 塑料 | 14.73 | 14.02 | 1.39% | -0.71 | -4.81% |
| 热卷 | 0.76 | 0.73 | 0.07% | -0.04 | -4.89% |
| 橡胶 | 33.69 | 31.84 | 3.16% | -1.85 | -5.48% |
| 铁矿 | 22.00 | 20.73 | 2.06% | -1.28 | -5.80% |
| 大豆1 | 6.83 | 6.15 | 0.61% | -0.68 | -9.96% |
| 郑麦 | 0.32 | 0.29 | 0.03% | -0.03 | -10.65% |
| 纤维板 | 0.02 | 0.02 | 0.00% | 0.00 | -12.10% |
| 胶合板 | 0.24 | 0.21 | 0.02% | -0.03 | -14.28% |

【期货市场保证金总量】



【各品种保证金占比】



注：本报告按品种总持仓和交易所保证金比例计算，未考虑增加保证金和套利按单边计算因素。

产品说明：由于期货市场中的持仓量由于多空双方都可以无限开仓，因此持仓量可以无限增加。股票的股本在不发行新股和不回购老股的情况下是恒定不变的，所以持仓量可以说是期货的特有指标。持仓量的增减反应投资者对某个商品的投资“热情”，是判断趋势行情能否持续和重要点位的突破是否有效的重要参数。归纳起来有4点：**1、持仓量在上升趋势中增加是看涨的； 2、持仓量在上升趋势中减少是看跌的； 3、持仓量在下降趋势中增加是看跌的； 4、持仓量在下降趋势中减少是看涨的。**



扫一扫获取更多国都特色产品。

免责声明：

如果您对本报告有任何意见或建议，请致信于国都信箱(tzzx@guodu.cc)，欢迎您及时告诉我们您对本刊的任何想法！

本刊所有信息均建立在可靠的资料来源基础上。我们力求能为您提供精确的数据，客观的分析和全面的观点。但我们必须声明，对所有信息可能导致的任何损失概不负责。

本报告并不提供量身定制的投资建议。报告的撰写并未虑及读者的具体财务状况及目标。国都期货研究团队建议投资者应独立评估特定的投资和战略，并鼓励投资者征求专业财务顾问的意见。具体的投资或战略是否恰当取决于投资者自身的状况和目标。

版权声明：(c) 本报告版权为国都期货有限公司所有。本刊所含文字、数据和图表未经国都期货有限公司书面许可，任何人不得以电子、机械、影印、录音或其他任何形式复制、传播或存储于任何检索系统。未经许可，复制本刊任何内容皆属违反版权法行为，可能将受到法律起诉，并承担与之相关的所有损失赔偿和法律费用。涉及版权的所有问题请垂询：010-84183008/3009。