

螺纹资金流入明显

研究员: 韩炜
 从业资格: F0243252
 电话: 010-84183020
 邮箱: hanwei@guodu.cc

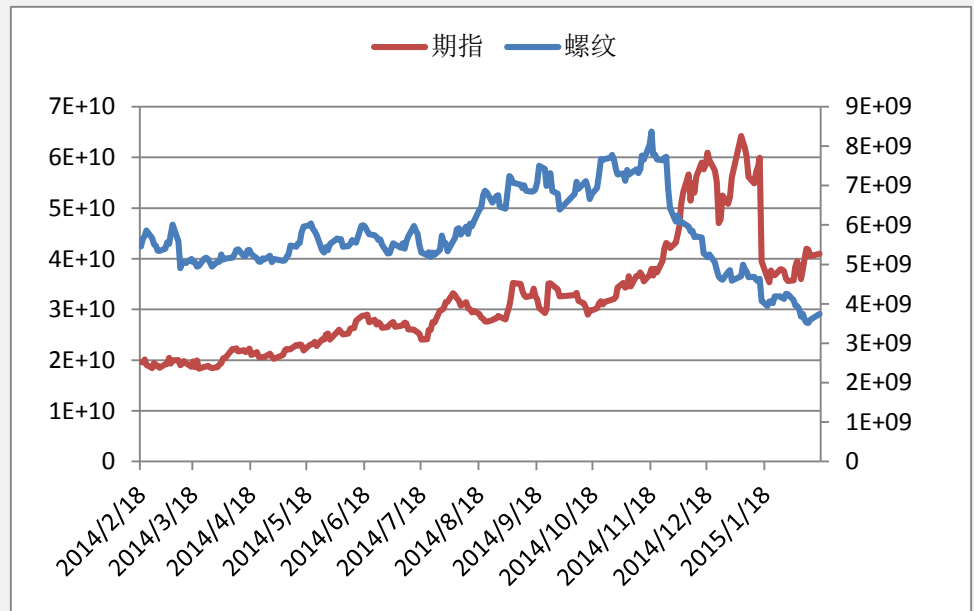
| 历史回顾 | | | |
|------|-------|------|------|
| 品种 | 提示日期 | 提示详情 | 今日提示 |
| 国债 | 1月20日 | 短多 | 持有 |
| 玉米 | 1月26日 | 短多 | 持有 |
| 白糖 | 2月2日 | 短多 | 持有 |

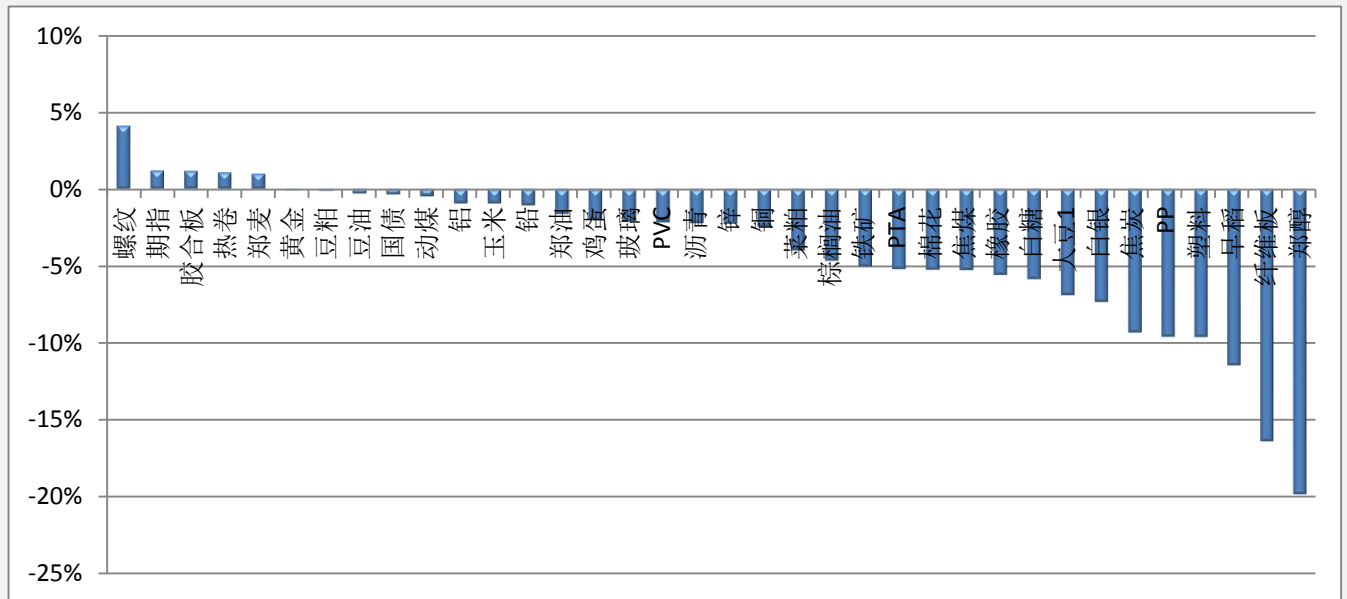
【资金流向概述及建议】

地址: 北京市东城区东直门南大街3号国华投资大厦10层
 国都期货有限公司
 网址: www.guodu.cc

今天市场整体资金流出 1.32% 或 12.76 亿至 952.73 亿，螺纹资金流入明显。郑醇、纤维板、塑料、PP、焦炭、白银、大豆、白糖、橡胶、焦煤、棉花、PTA、铁矿资金流出明显。国债、玉米、白糖多单持有。

【资金流入商品跟踪】

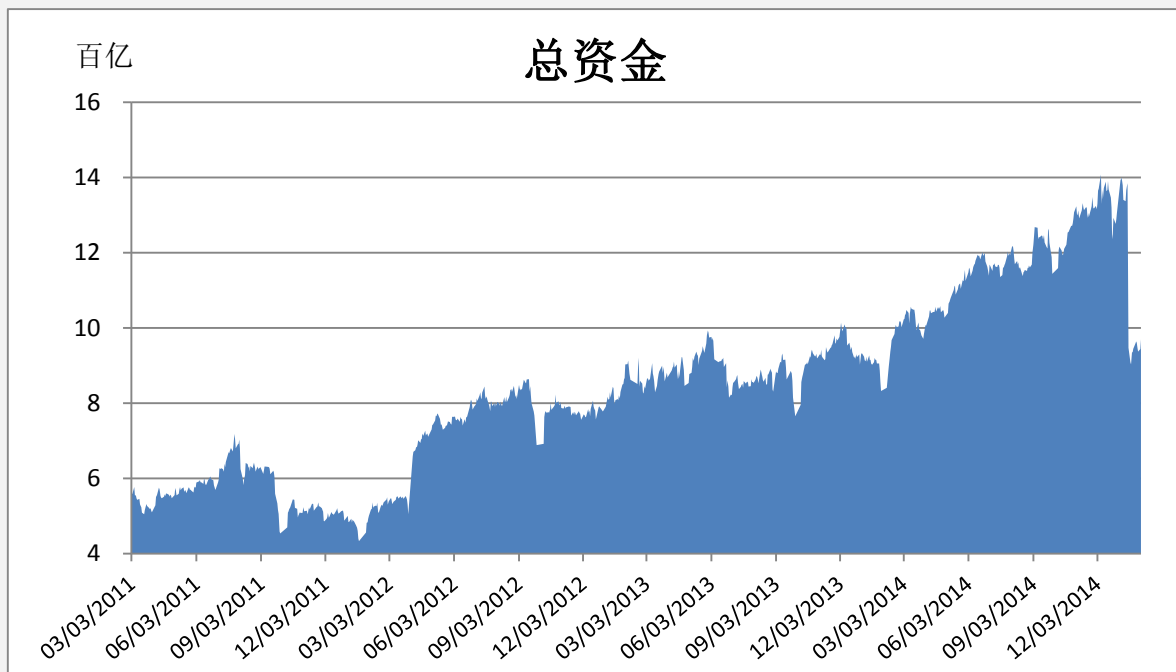


【各品种保证金日增减】


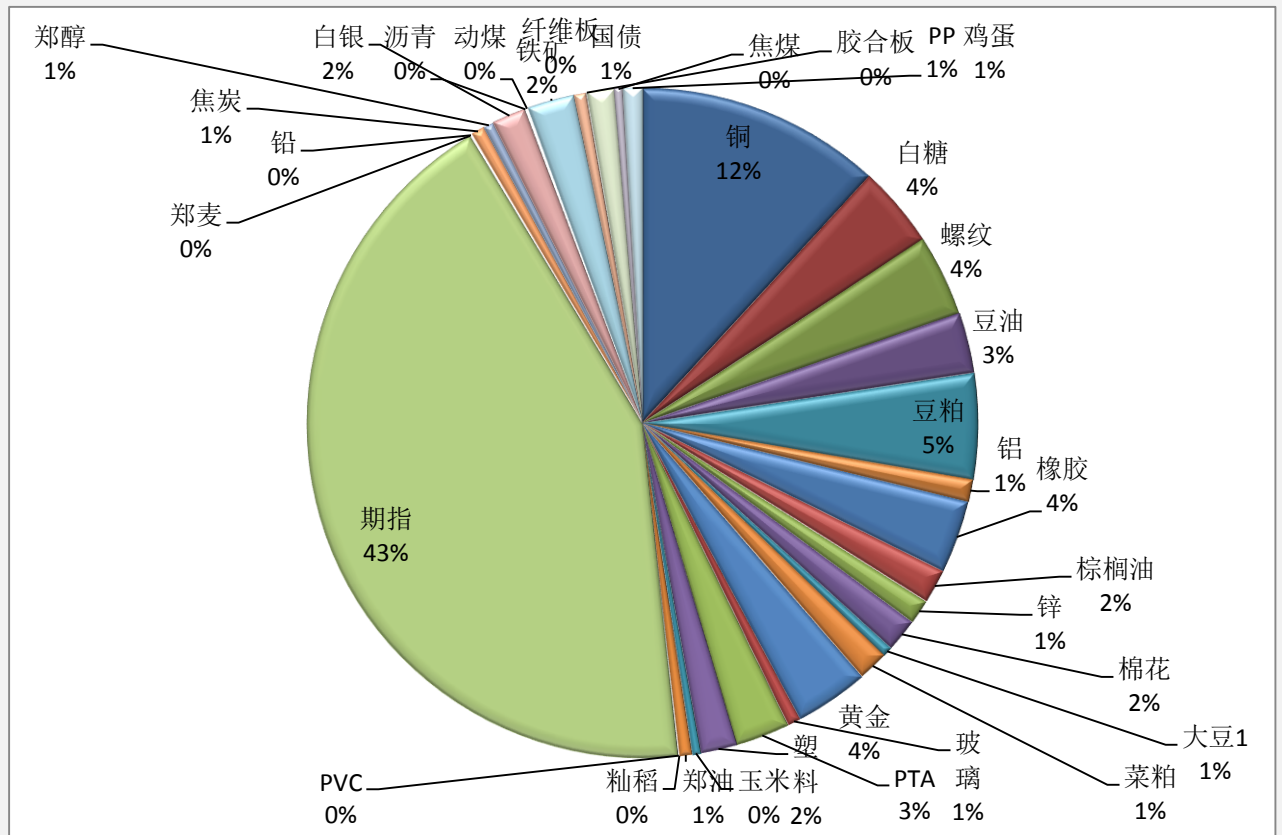
| 品种 | 上一交易日(亿元) | 今日(亿元) | 占比 | 日增幅(亿元) | 日增率 |
|-----|-----------|--------|--------|---------|--------|
| 螺纹 | 35.93 | 37.41 | 3.93% | 1.47 | 4.10% |
| 期指 | 405.14 | 410.04 | 43.04% | 4.90 | 1.21% |
| 胶合板 | 0.29 | 0.30 | 0.03% | 0.00 | 1.19% |
| 热卷 | 0.91 | 0.92 | 0.10% | 0.01 | 1.07% |
| 郑麦 | 0.29 | 0.29 | 0.03% | 0.00 | 1.00% |
| 黄金 | 33.86 | 33.84 | 3.55% | -0.03 | -0.08% |
| 豆粕 | 48.35 | 48.30 | 5.07% | -0.05 | -0.11% |
| 豆油 | 27.73 | 27.65 | 2.90% | -0.08 | -0.29% |
| 国债 | 12.48 | 12.43 | 1.30% | -0.05 | -0.36% |
| 动煤 | 1.48 | 1.47 | 0.15% | -0.01 | -0.48% |
| 铝 | 10.51 | 10.41 | 1.09% | -0.10 | -0.94% |
| 玉米 | 3.90 | 3.87 | 0.41% | -0.04 | -0.95% |
| 铅 | 0.86 | 0.85 | 0.09% | -0.01 | -1.08% |
| 郑油 | 5.82 | 5.73 | 0.60% | -0.09 | -1.62% |
| 鸡蛋 | 5.72 | 5.61 | 0.59% | -0.11 | -1.98% |
| 玻璃 | 6.12 | 5.99 | 0.63% | -0.13 | -2.11% |
| PVC | 0.64 | 0.63 | 0.07% | -0.01 | -2.18% |
| 沥青 | 0.20 | 0.20 | 0.02% | 0.00 | -2.21% |
| 锌 | 11.42 | 11.16 | 1.17% | -0.26 | -2.26% |
| 铜 | 115.25 | 112.43 | 11.80% | -2.82 | -2.45% |
| 菜粕 | 14.40 | 13.82 | 1.45% | -0.57 | -3.99% |
| 棕榈油 | 16.24 | 15.48 | 1.62% | -0.75 | -4.65% |
| 铁矿 | 22.62 | 21.48 | 2.26% | -1.14 | -5.03% |

| | | | | | |
|-----|-------|-------|-------|-------|---------|
| PTA | 26.55 | 25.17 | 2.64% | -1.38 | -5.20% |
| 棉花 | 16.02 | 15.18 | 1.59% | -0.84 | -5.24% |
| 焦煤 | 4.11 | 3.89 | 0.41% | -0.22 | -5.25% |
| 橡胶 | 35.36 | 33.39 | 3.50% | -1.97 | -5.57% |
| 白糖 | 40.05 | 37.71 | 3.96% | -2.34 | -5.84% |
| 大豆1 | 5.33 | 4.96 | 0.52% | -0.37 | -6.88% |
| 白银 | 16.73 | 15.50 | 1.63% | -1.23 | -7.33% |
| 焦炭 | 7.04 | 6.38 | 0.67% | -0.66 | -9.31% |
| PP | 9.69 | 8.76 | 0.92% | -0.93 | -9.58% |
| 塑料 | 18.35 | 16.59 | 1.74% | -1.76 | -9.59% |
| 早稻 | 0.01 | 0.01 | 0.00% | 0.00 | -11.44% |
| 纤维板 | 0.04 | 0.03 | 0.00% | -0.01 | -16.39% |
| 郑醇 | 6.04 | 4.84 | 0.51% | -1.20 | -19.85% |

【期货市场保证金总量】



【各品种保证金占比】



注：本报告按品种总持仓和交易所保证金比例计算，未考虑增加保证金和套利按单边计算因素。

产品说明：由于期货市场中的持仓量由于多空双方都可以无限开仓，因此持仓量可以无限增加。股票的股本在不发行新股和不回购老股的情况下是恒定不变的，所以持仓量可以说是期货的特有指标。持仓量的增减反应投资者对某个商品的投资“热情”，是判断趋势行情能否持续和重要点位的突破是否有效的重要参数。归纳起来有4点：**1、持仓量在上升趋势中增加是看涨的； 2、持仓量在上升趋势中减少是看跌的； 3、持仓量在下降趋势中增加是看跌的； 4、持仓量在下降趋势中减少是看涨的。**



扫一扫获取更多国都特色产品。

免责声明：

如果您对本报告有任何意见或建议，请致信于国都信箱(tzzx@guodu.cc)，欢迎您及时告诉我们您对本刊的任何想法！

本刊所有信息均建立在可靠的资料来源基础上。我们力求能为您提供精确的数据，客观的分析和全面的观点。但我们必须声明，对所有信息可能导致的任何损失概不负责。

本报告并不提供量身定制的投资建议。报告的撰写并未虑及读者的具体财务状况及目标。国都期货研究团队建议投资者应独立评估特定的投资和战略，并鼓励投资者征求专业财务顾问的意见。具体的投资或战略是否恰当取决于投资者自身的状况和目标。

版权声明：(c) 本报告版权为国都期货有限公司所有。本刊所含文字、数据和图表未经国都期货有限公司书面许可，任何人不得以电子、机械、影印、录音或其他任何形式复制、传播或存储于任何检索系统。未经许可，复制本刊任何内容皆属违反版权法行为，可能将受到法律起诉，并承担与之相关的所有损失赔偿和法律费用。涉及版权的所有问题请垂询：010-84183008/3009。