

PVC、铅、白银资金流入明显

研究员: 韩炜
 从业资格: F0243252
 电话: 010-84183020
 邮箱: hanwei@guodu.cc

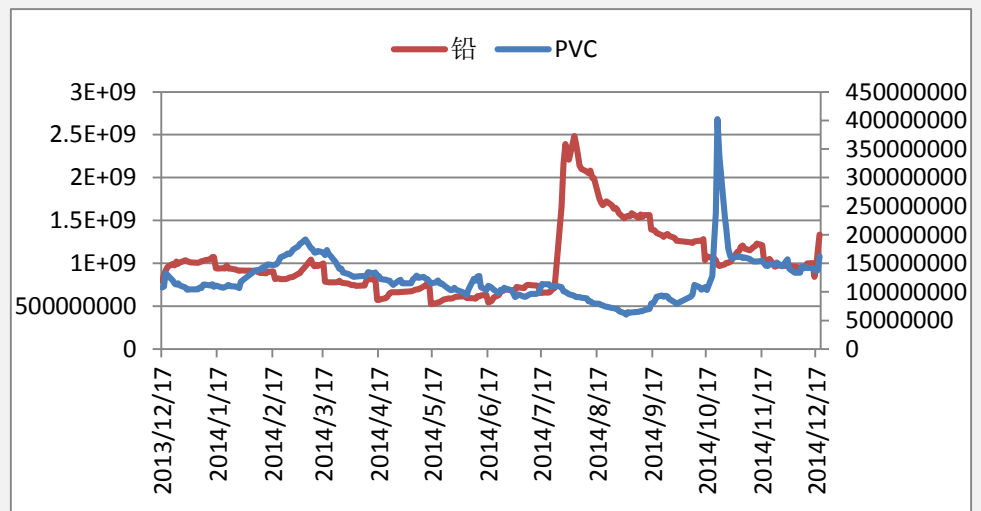
地址: 北京市东城区东直门南大街3号国华投资大厦10层
 国都期货有限公司
 网址: www.guodu.cc

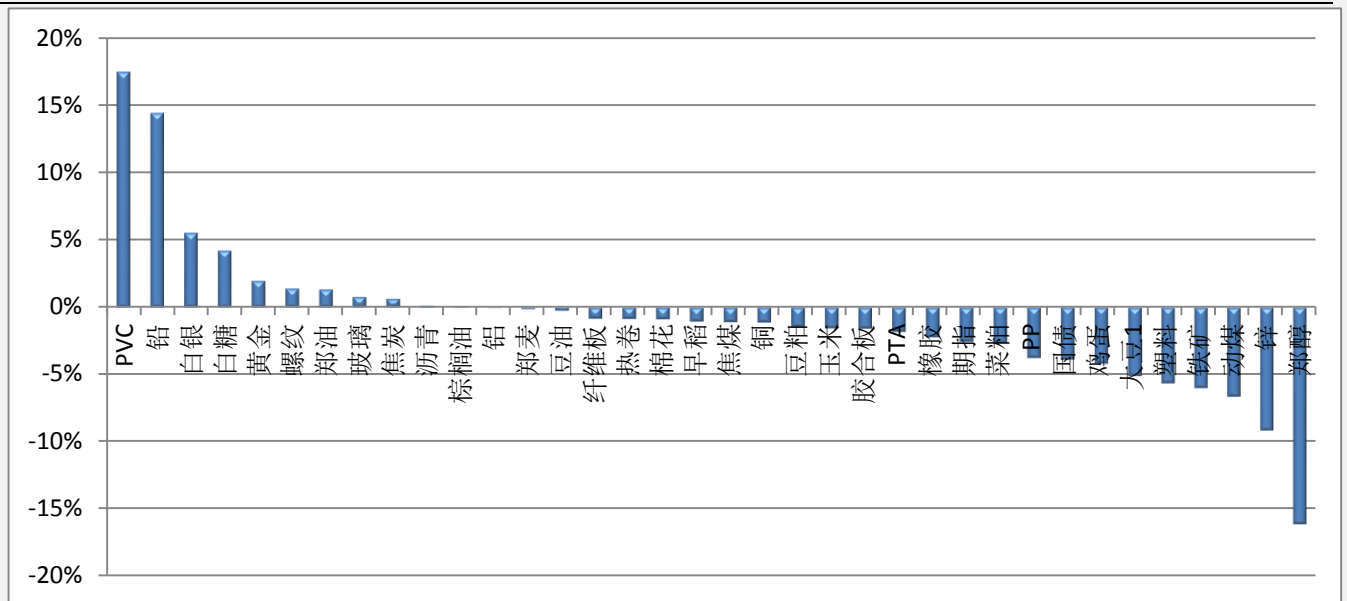


历史回顾			
品种	提示日期	提示详情	今日提示
股指	12月10日	短多	持有
棕榈油	12月16日	短空	持有
PTA	12月17日	短空	持有
锌	12月17日	短空	离场
PVC	12月19日	短空	短空

【资金流向概述及建议】

今天市场整体资金流出1.6%或22.18亿至1368.1亿，PVC、铅、白银资金流入明显。郑醇、锌、动煤、塑料、大豆资金流出明显。股指多单持有。棕榈油、PTA空单持有。锌空单注意离场。PVC短空。

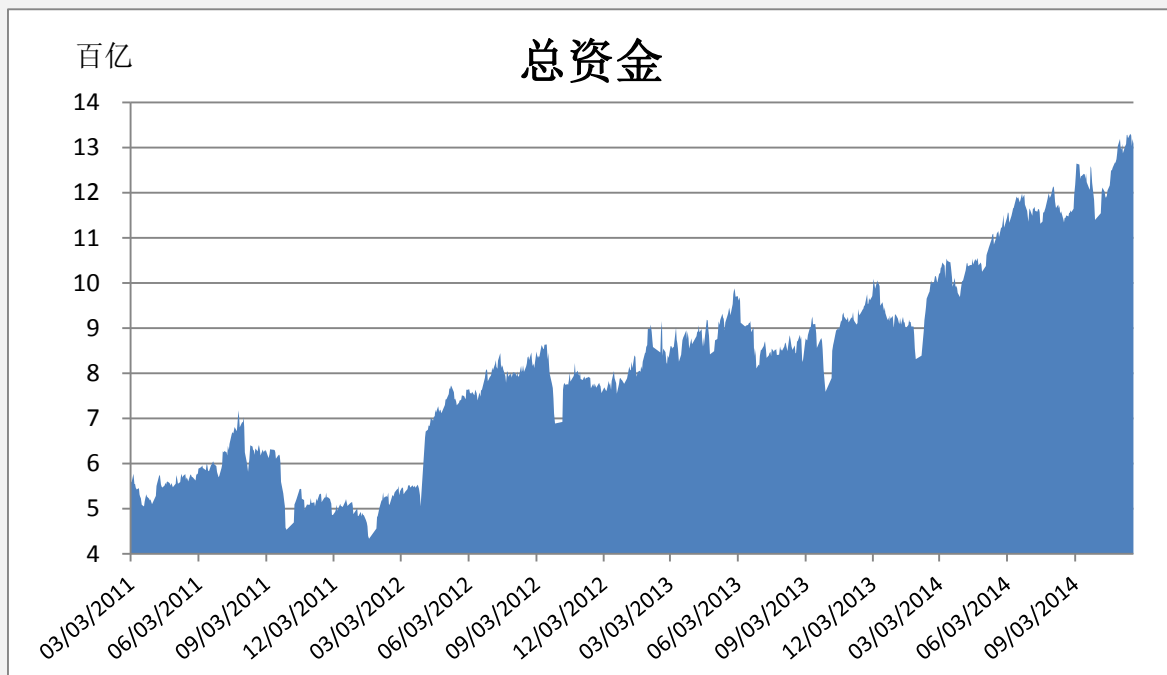
【资金流入商品跟踪】

【各品种保证金日增减】



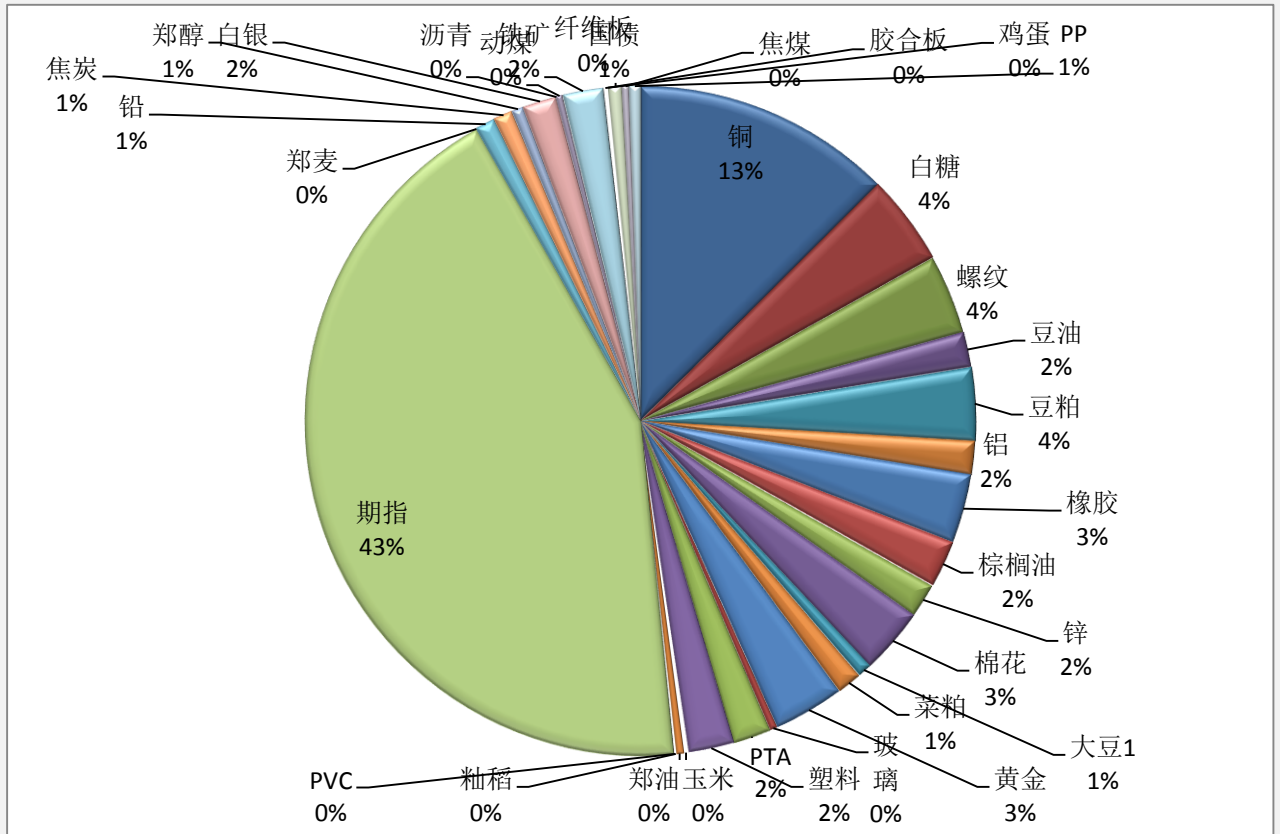
品种	上一交易日 (亿元)	今日 (亿元)	占比	日增幅 (亿元)	日增率
PVC	1.38	1.62	0.12%	0.24	17.45%
铅	11.68	13.37	0.98%	1.68	14.38%
白银	21.15	22.32	1.63%	1.17	5.52%
白糖	57.30	59.71	4.36%	2.42	4.22%
黄金	45.82	46.73	3.42%	0.90	1.97%
螺纹	51.75	52.48	3.84%	0.73	1.41%
郑油	4.90	4.97	0.36%	0.06	1.32%
玻璃	5.00	5.04	0.37%	0.04	0.77%
焦炭	12.56	12.64	0.92%	0.08	0.63%
沥青	0.00	0.00	0.00%	0.00	0.11%
棕榈油	30.89	30.91	2.26%	0.02	0.07%
铝	22.19	22.19	1.62%	0.00	-0.01%
郑麦	0.22	0.22	0.02%	0.00	-0.12%
豆油	23.17	23.11	1.69%	-0.06	-0.25%
纤维板	0.10	0.10	0.01%	0.00	-0.84%
热卷	0.42	0.42	0.03%	0.00	-0.86%
棉花	44.35	43.96	3.21%	-0.39	-0.88%
早稻	0.02	0.02	0.00%	0.00	-1.05%
焦煤	4.51	4.46	0.33%	-0.05	-1.10%
铜	173.32	171.37	12.53%	-1.95	-1.13%
豆粕	48.65	47.94	3.50%	-0.71	-1.46%
玉米	3.43	3.38	0.25%	-0.05	-1.56%
胶合板	0.70	0.69	0.05%	-0.01	-1.57%
PTA	25.50	25.04	1.83%	-0.46	-1.82%

橡胶	46.75	45.71	3.34%	-1.04	-2.23%
期指	609.46	593.94	43.41%	-15.52	-2.55%
菜粕	16.74	16.30	1.19%	-0.45	-2.66%
PP	7.60	7.32	0.53%	-0.28	-3.75%
国债	9.15	8.79	0.64%	-0.35	-3.86%
鸡蛋	3.10	2.97	0.22%	-0.13	-4.18%
大豆1	9.83	9.33	0.68%	-0.50	-5.07%
塑料	31.72	29.93	2.19%	-1.79	-5.63%
铁矿	28.17	26.48	1.94%	-1.69	-5.99%
动煤	4.64	4.33	0.32%	-0.31	-6.64%
锌	24.81	22.54	1.65%	-2.27	-9.16%
郑醇	9.29	7.79	0.57%	-1.50	-16.17%

【期货市场保证金总量】



【各品种保证金占比】



注：本报告按品种总持仓和交易所保证金比例计算，未考虑增加保证金和套利按单边计算因素。

产品说明： 由于期货市场中的持仓量由于多空双方都可以无限开仓，因此持仓量可以无限增加。股票的股本在不发行新股和不回购老股的情况下是恒定不变的，所以持仓量可以说是期货的特有指标。持仓量的增减反应投资者对某个商品的投资“热情”，是判断趋势行情能否持续和重要点位的突破是否有效的重要参数。归纳起来有 4 点：**1、持仓量在上升趋势中增加是看涨的； 2、持仓量在上升趋势中减少是看跌的； 3、持仓量在下降趋势中增加是看跌的； 4、持仓量在下降趋势中减少是看涨的。**



扫一扫获取更多国都特色产品。

免责声明：

如果您对本报告有任何意见或建议，请致信于国都信箱(tzzx@guodu.cc)，欢迎您及时告诉我们您对本刊的任何想法！

本刊所有信息均建立在可靠的资料来源基础上。我们力求能为您提供精确的数据，客观的分析和全面的观点。但我们必须声明，对所有信息可能导致的任何损失概不负责。

本报告并不提供量身定制的投资建议。报告的撰写并未虑及读者的具体财务状况及目标。国都期货研究团队建议投资者应独立评估特定的投资和战略，并鼓励投资者征求专业财务顾问的意见。具体的投资或战略是否恰当取决于投资者自身的状况和目标。

版权声明：(c) 本报告版权为国都期货有限公司所有。本刊所含文字、数据和图表未经国都期货有限公司书面许可，任何人不得以电子、机械、影印、录音或其他任何形式复制、传播或存储于任何检索系统。未经许可，复制本刊任何内容皆属违反版权法行为，可能将受到法律起诉，并承担与之相关的所有损失赔偿和法律费用。涉及版权的所有问题请垂询：010-84183008/3009。