

各品种资金流入不明显

今天市场整体资金流出 2.13%或 29.06 亿至 1334.1 亿，资金流入不明显，螺

纹、PTA、纤维板资金流出明显。焦炭、棕榈油、塑料、铜空单持有。期指、国债多单持有。

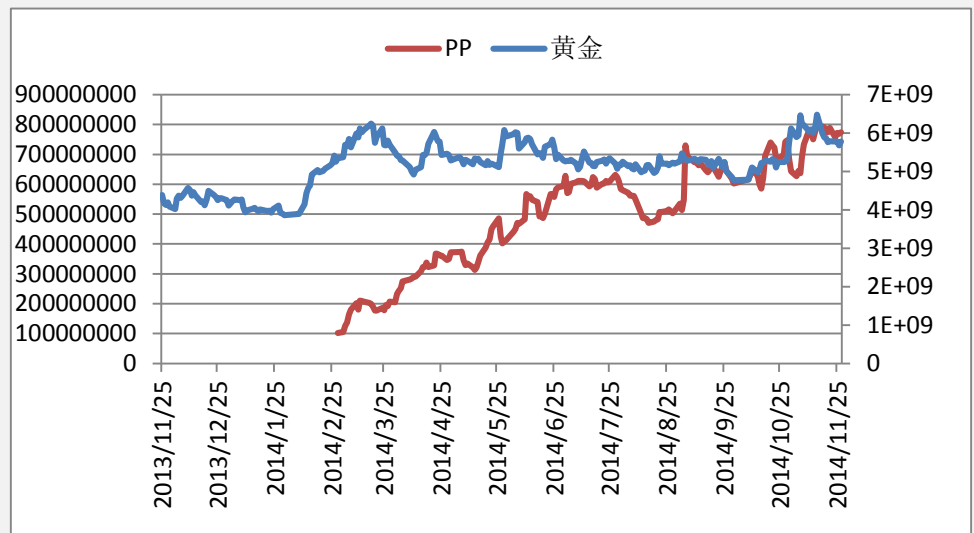
研究员:韩炜

从业资格: F0243252

电话: 010-84183020

邮箱: hanwei@guodu.cc

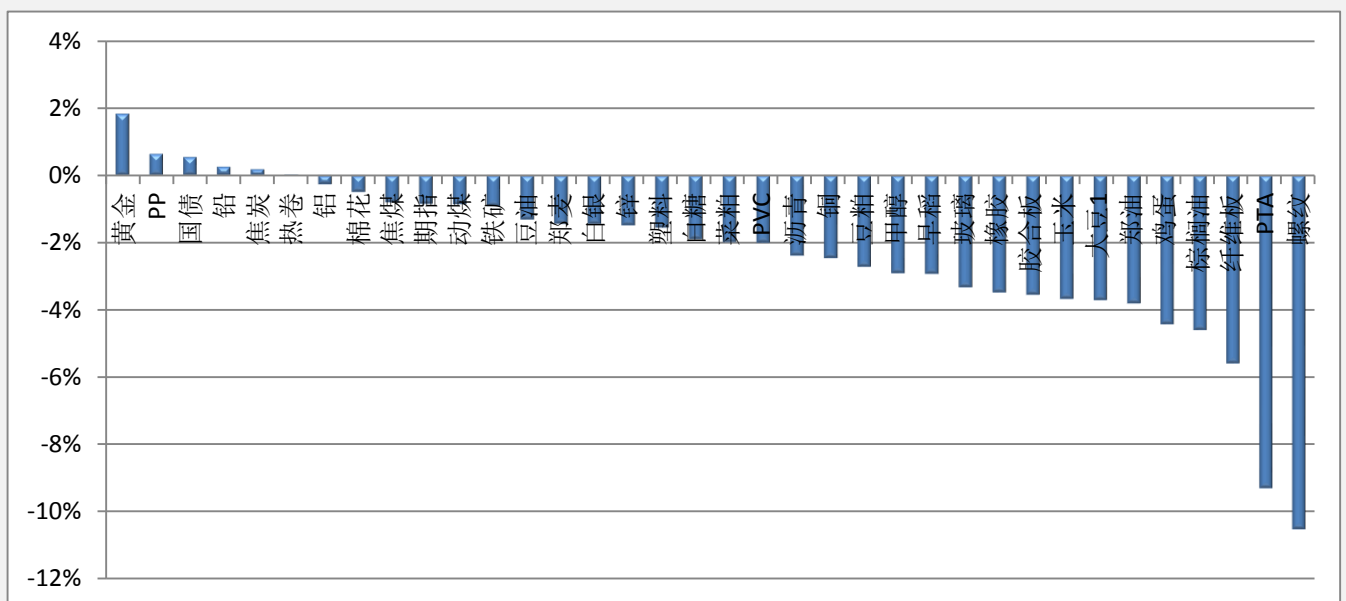
【资金流入商品跟踪】



地址: 北京市东城区东直门南大街3号国华投资大厦10层
国都期货有限公司
网址: www.guodu.cc

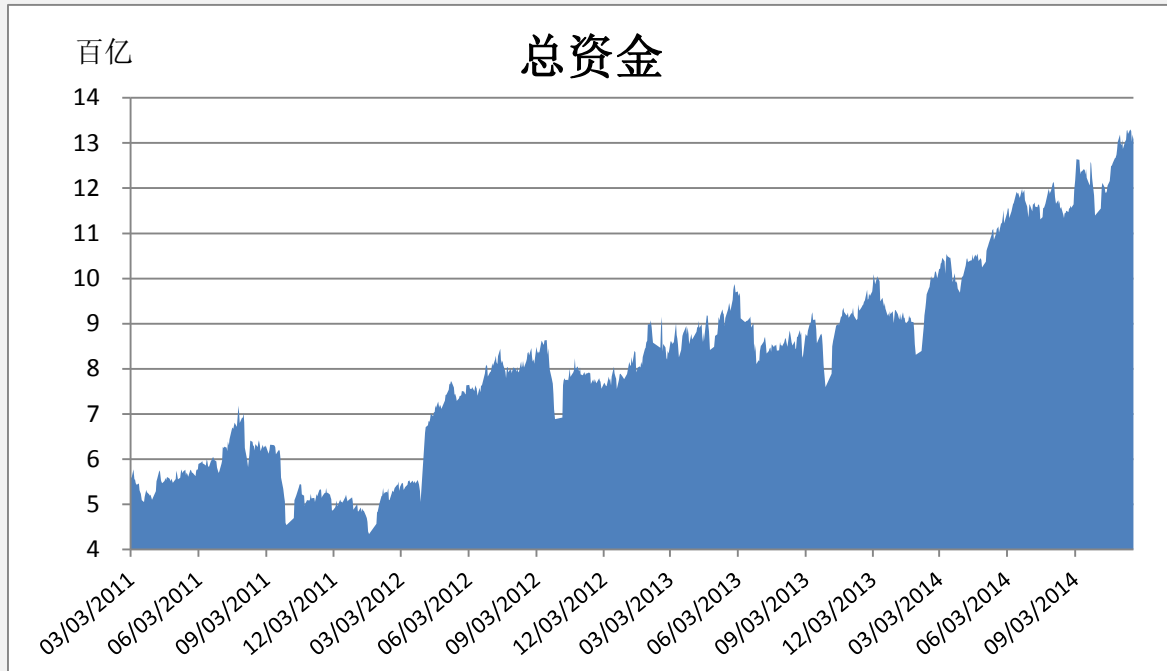


【各品种保证金日增减】

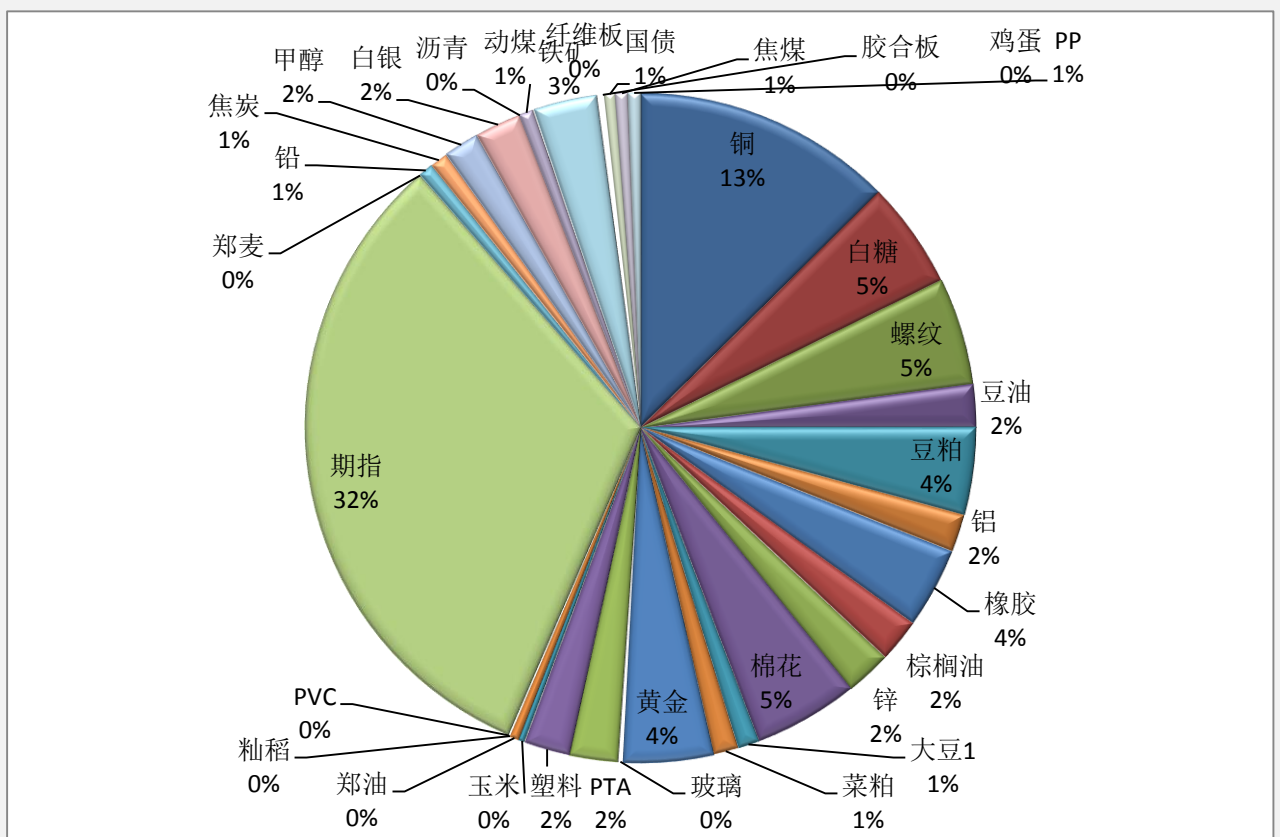


品 种	上一交易日 (亿元)	今 日(亿元)	占 比	日增幅 (亿元)	日增率
黄金	56.74	57.78	4.33%	1.04	1.83%
PP	7.69	7.74	0.58%	0.05	0.64%
国债	7.49	7.53	0.56%	0.04	0.54%
铅	9.75	9.78	0.73%	0.03	0.26%
焦炭	11.36	11.38	0.85%	0.02	0.18%
热卷	0.54	0.54	0.04%	0.00	0.02%
铝	24.12	24.05	1.80%	-0.06	-0.27%
棉花	67.79	67.45	5.06%	-0.33	-0.49%
焦煤	7.97	7.91	0.59%	-0.06	-0.80%
期指	431.47	427.80	32.07%	-3.67	-0.85%
动煤	9.45	9.37	0.70%	-0.08	-0.85%
铁矿	41.11	40.73	3.05%	-0.38	-0.92%
豆油	27.92	27.55	2.07%	-0.37	-1.31%
郑麦	0.27	0.26	0.02%	0.00	-1.44%
白银	30.56	30.11	2.26%	-0.44	-1.45%
锌	30.06	29.62	2.22%	-0.45	-1.48%
塑料	29.74	29.28	2.19%	-0.46	-1.55%
白糖	70.05	68.72	5.15%	-1.33	-1.90%
菜粕	16.21	15.89	1.19%	-0.32	-1.99%
PVC	1.49	1.46	0.11%	-0.03	-2.00%
沥青	0.01	0.01	0.00%	0.00	-2.38%
铜	172.02	167.79	12.58%	-4.23	-2.46%
豆粕	57.74	56.17	4.21%	-1.57	-2.71%
甲醇	23.67	22.98	1.72%	-0.69	-2.91%
早稻	0.04	0.04	0.00%	0.00	-2.93%
玻璃	3.56	3.44	0.26%	-0.12	-3.33%
橡胶	53.80	51.93	3.89%	-1.87	-3.48%
胶合板	1.31	1.27	0.09%	-0.05	-3.54%
玉米	4.50	4.34	0.32%	-0.17	-3.67%
大豆1	14.38	13.85	1.04%	-0.53	-3.70%
郑油	6.25	6.02	0.45%	-0.24	-3.80%
鸡蛋	3.53	3.38	0.25%	-0.16	-4.42%
棕榈油	29.00	27.67	2.07%	-1.33	-4.59%
纤维板	0.23	0.22	0.02%	-0.01	-5.58%
PTA	34.02	30.86	2.31%	-3.16	-9.30%
螺纹	77.31	69.19	5.19%	-8.13	-10.51%

【期货市场保证金总量】



【各品种保证金占比】



注：本报告按品种总持仓和交易所保证金比例计算，未考虑增加保证金和套利按单边计算因素。

产品说明：由于期货市场中的持仓量由于多空双方都可以无限开仓，因此持仓量可以无限增加。股票的股本在不发行新股和不回购老股的情况下是恒定不变的，所以持仓量可以说是期货的特有指标。持仓量的增减反应投资者对某个商品的投资“热情”，是判断趋势行情能否持续和重要点位的突破是否有效的重要参数。归纳起来有4点：**1、持仓量在上升趋势中增加是看涨的； 2、持仓量在上升趋势中减少是看跌的； 3、持仓量在下降趋势中增加是看跌的； 4、持仓量在下降趋势中减少是看涨的。**



扫一扫获取更多国都特色产品。

免责声明：

如果您对本报告有任何意见或建议，请致信于国都信箱(tzzx@guodu.cc)，欢迎您及时告诉我们您对本刊的任何想法！

本刊所有信息均建立在可靠的资料来源基础上。我们力求能为您提供精确的数据，客观的分析和全面的观点。但我们必须声明，对所有信息可能导致的任何损失概不负责。

本报告并不提供量身定制的投资建议。报告的撰写并未虑及读者的具体财务状况及目标。国都期货研究团队建议投资者应独立评估特定的投资和战略，并鼓励投资者征求专业财务顾问的意见。具体的投资或战略是否恰当取决于投资者自身的状况和目标。

版权声明：(c) 本报告版权为国都期货有限公司所有。本刊所含文字、数据和图表未经国都期货有限公司书面许可，任何人不得以电子、机械、影印、录音或其他任何形式复制、传播或存储于任何检索系统。未经许可，复制本刊任何内容皆属违反版权法行为，可能将受到法律起诉，并承担与之相关的所有损失赔偿和法律费用。涉及版权的所有问题请垂询：010-84183008/3009。