

期货市场资金动向

PTA、国债、菜粕资金流入明显

今天市场整体资金流入 0.08%或 1.05 亿至 1328.35 亿，PTA、国债、菜粕资金

流入明显，沥青资金流出明显。国债多单持有。PTA、菜粕短多。

研究员:韩炜

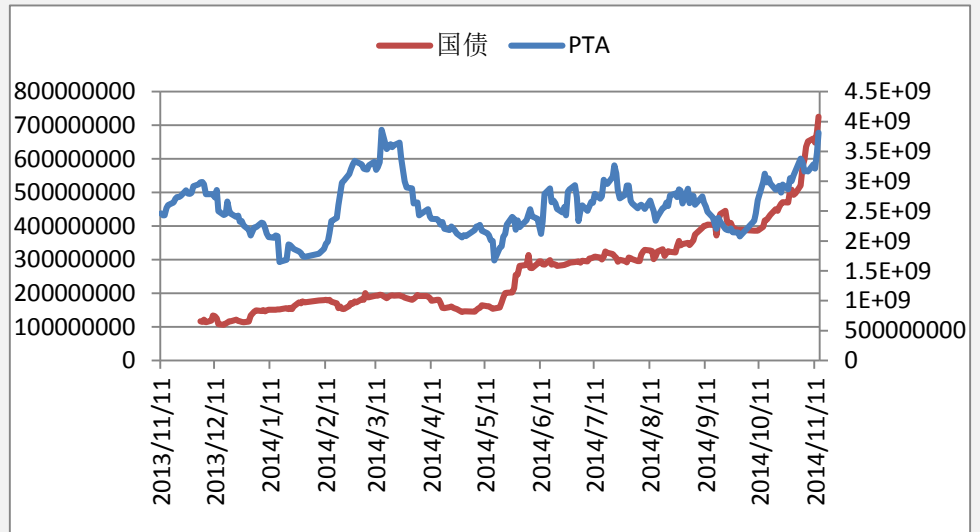
从业资格: F0243252

电话: 010-84183020

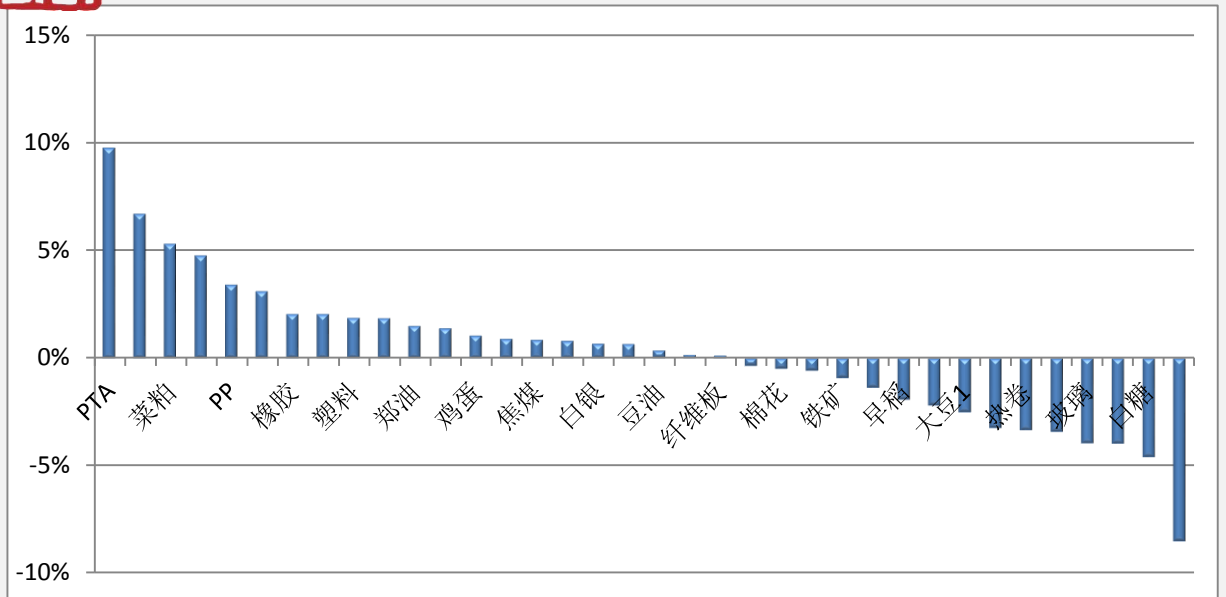
邮箱: hanwei@guodu.cc

地址: 北京市东城区东直门南大街3号国华投资大厦10层
国都期货有限公司
网址: www.guodu.cc

【资金流入商品跟踪】

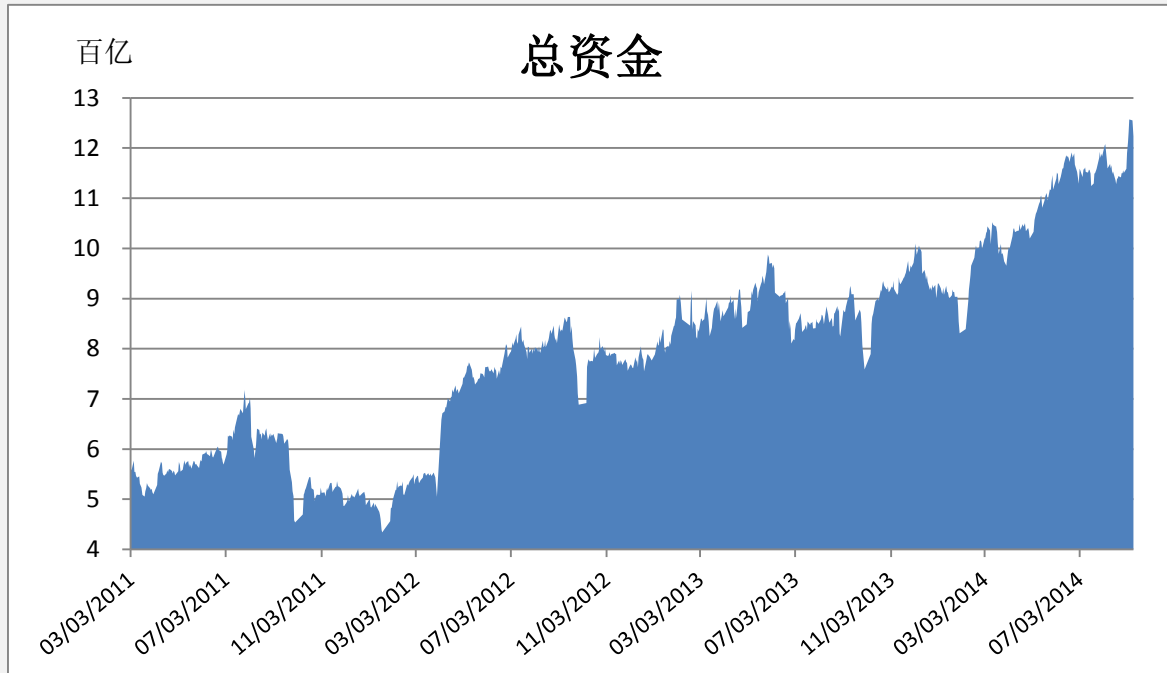


【各品种保证金日增减】

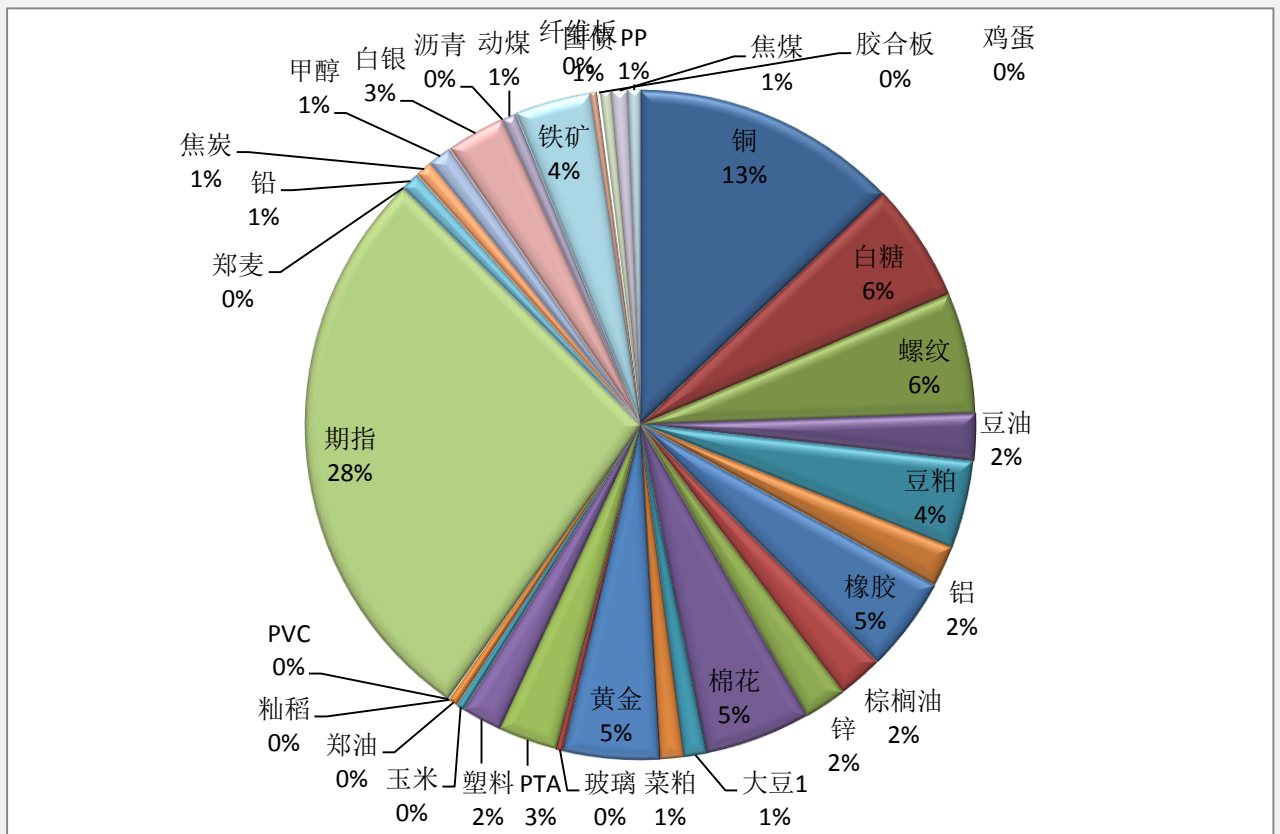


品种	上一交易日(亿元)	今日(亿元)	占比	日增幅(亿元)	日增率
PTA	34.74	38.12	2.87%	3.38	9.73%
国债	6.80	7.26	0.55%	0.45	6.68%
菜粕	14.38	15.14	1.14%	0.76	5.28%
螺纹	74.09	77.61	5.84%	3.52	4.75%
PP	7.51	7.76	0.58%	0.25	3.39%
棕榈油	27.93	28.80	2.17%	0.86	3.10%
橡胶	59.32	60.53	4.56%	1.21	2.04%
铝	25.80	26.32	1.98%	0.53	2.04%
塑料	25.09	25.55	1.92%	0.47	1.87%
黄金	60.10	61.21	4.61%	1.11	1.85%
郑油	5.91	6.00	0.45%	0.09	1.48%
动煤	9.25	9.38	0.71%	0.13	1.39%
鸡蛋	4.22	4.27	0.32%	0.04	1.04%
铅	11.88	11.99	0.90%	0.11	0.90%
焦煤	10.29	10.38	0.78%	0.09	0.84%
玉米	4.88	4.91	0.37%	0.04	0.81%
白银	37.82	38.08	2.87%	0.25	0.67%
甲醇	14.94	15.04	1.13%	0.10	0.66%
豆油	30.17	30.28	2.28%	0.11	0.35%
PVC	1.53	1.53	0.12%	0.00	0.14%
纤维板	0.43	0.43	0.03%	0.00	0.12%
铜	171.49	170.87	12.86%	-0.62	-0.36%
棉花	67.91	67.58	5.09%	-0.34	-0.50%
豆粕	56.35	56.03	4.22%	-0.33	-0.58%
铁矿	49.28	48.82	3.68%	-0.45	-0.92%
期指	373.09	367.99	27.70%	-5.10	-1.37%
早稻	0.04	0.04	0.00%	0.00	-1.92%
胶合板	1.46	1.43	0.11%	-0.03	-2.20%
大豆1	15.20	14.82	1.12%	-0.38	-2.50%
锌	28.21	27.29	2.05%	-0.91	-3.24%
热卷	0.56	0.54	0.04%	-0.02	-3.34%
焦炭	11.54	11.15	0.84%	-0.39	-3.41%
玻璃	4.73	4.54	0.34%	-0.19	-3.94%
郑麦	0.28	0.27	0.02%	-0.01	-3.96%
白糖	80.04	76.36	5.75%	-3.67	-4.59%
沥青	0.01	0.01	0.00%	0.00	-8.51%

【期货市场保证金总量】



【各品种保证金占比】



注：本报告按品种总持仓和交易所保证金比例计算，未考虑增加保证金和套利按单边计算因素。

产品说明：由于期货市场中的持仓量由于多空双方都可以无限开仓，因此持仓量可以无限增加。股票的股本在不发行新股和不回购老股的情况下是恒定不变的，所以持仓量可以说是期货的特有指标。持仓量的增减反应投资者对某个商品的投资“热情”，是判断趋势行情能否持续和重要点位的突破是否有效的重要参数。归纳起来有4点：**1、持仓量在上升趋势中增加是看涨的； 2、持仓量在上升趋势中减少是看跌的； 3、持仓量在下降趋势中增加是看跌的； 4、持仓量在下降趋势中减少是看涨的。**



扫一扫获取更多国都特色产品。

免责声明：

如果您对本报告有任何意见或建议，请致信于国都信箱(tzzx@guodu.cc)，欢迎您及时告诉我们您对本刊的任何想法！

本刊所有信息均建立在可靠的资料来源基础上。我们力求能为您提供精确的数据，客观的分析和全面的观点。但我们必须声明，对所有信息可能导致的任何损失概不负责。

本报告并不提供量身定制的投资建议。报告的撰写并未虑及读者的具体财务状况及目标。国都期货研究团队建议投资者应独立评估特定的投资和战略，并鼓励投资者征求专业财务顾问的意见。具体的投资或战略是否恰当取决于投资者自身的状况和目标。

版权声明：(c) 本报告版权为国都期货有限公司所有。本刊所含文字、数据和图表未经国都期货有限公司书面许可，任何人不得以电子、机械、影印、录音或其他任何形式复制、传播或存储于任何检索系统。未经许可，复制本刊任何内容皆属违反版权法行为，可能将受到法律起诉，并承担与之相关的所有损失赔偿和法律费用。涉及版权的所有问题请垂询：010-84183008/3009。