

期货市场资金动向

PVC、甲醇、胶合板、鸡蛋、焦煤、动煤资金流入明显

今天市场整体资金流入 0.89%或 10.7 亿至 1208.2 亿，PVC、甲醇、胶合板、

研究员:韩炜

从业资格: F0243252

电话: 010-84183020

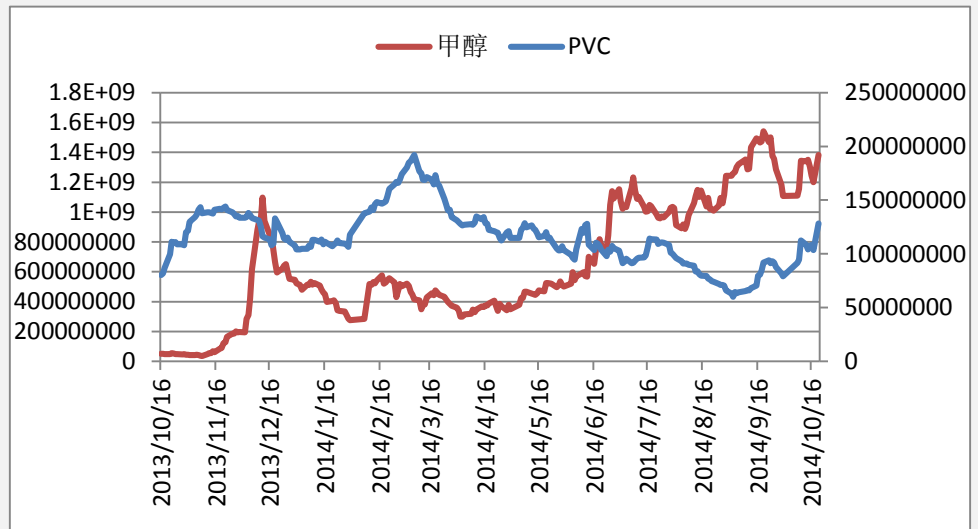
邮箱: hanwei@guodu. cc

鸡蛋、焦煤、动煤资金流入明显，焦炭资金流出明显。甲醇、PTA、白银空单持有。

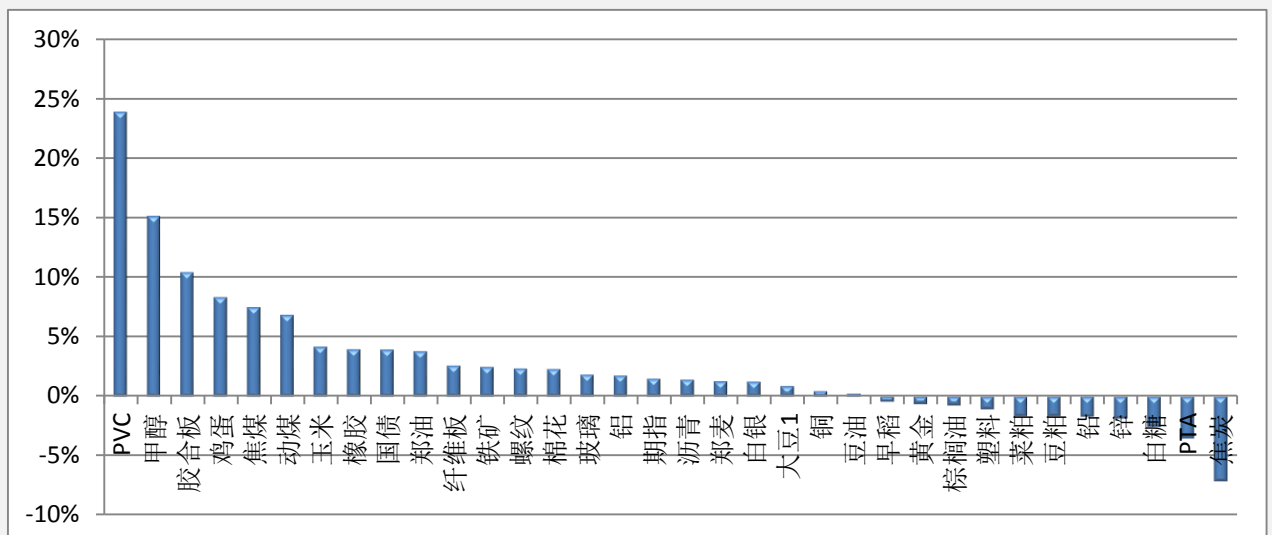
鸡蛋短多。动煤短空。

【资金流入商品跟踪】

地址: 北京市东城区东直门南大街3号国华投资大厦10层
国都期货有限公司
网址: www. guodu. cc

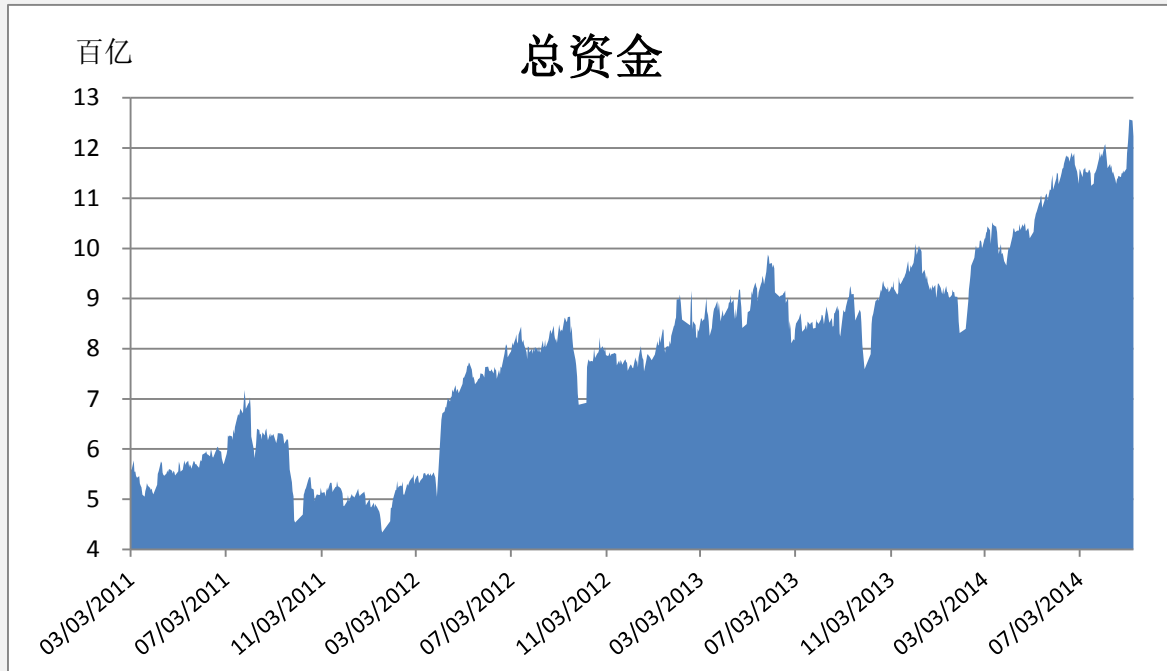


【各品种保证金日增减】

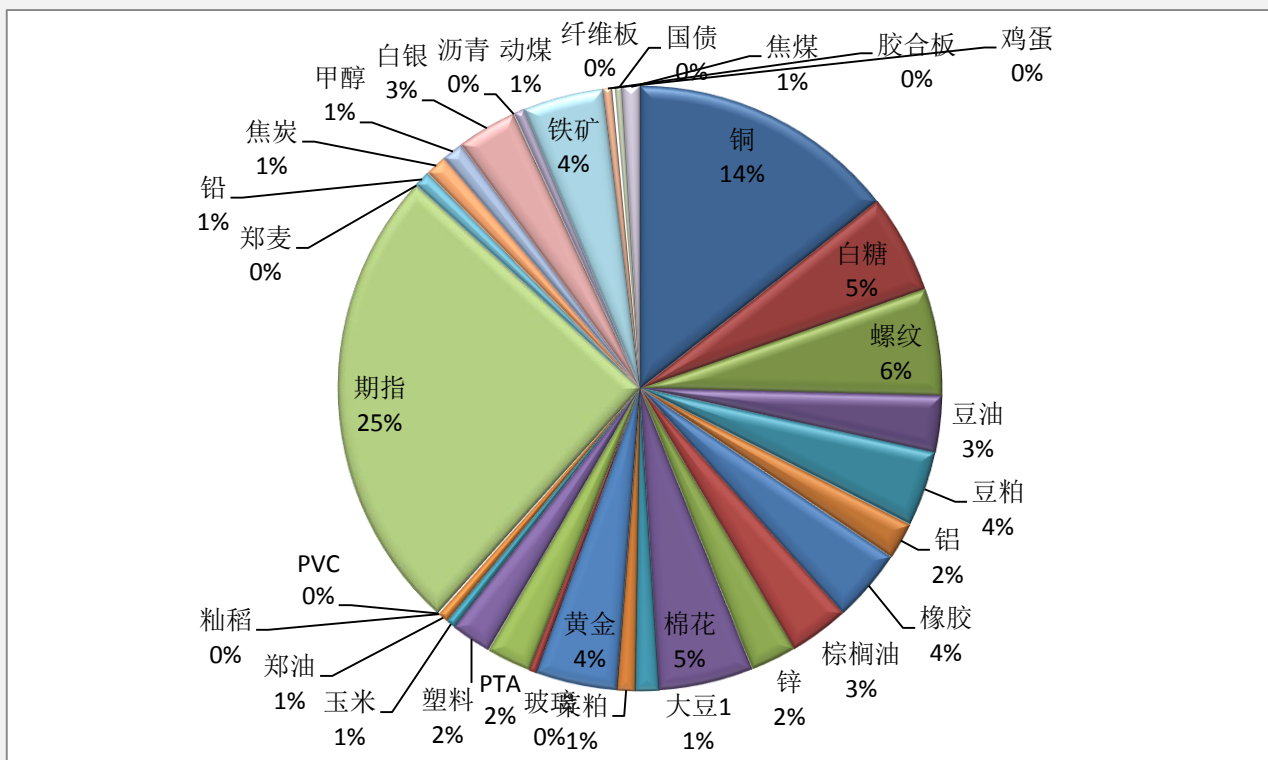


品种	上一交易日(亿元)	今日(亿元)	占比	日增幅(亿元)	日增率
PVC	1.03	1.28	0.11%	0.25	23.92%
甲醇	12.00	13.82	1.14%	1.82	15.18%
胶合板	1.42	1.57	0.13%	0.15	10.47%
鸡蛋	5.33	5.78	0.48%	0.45	8.36%
焦煤	10.35	11.13	0.92%	0.78	7.52%
动煤	6.85	7.32	0.61%	0.47	6.87%
玉米	5.92	6.17	0.51%	0.25	4.21%
橡胶	45.40	47.22	3.91%	1.82	4.00%
国债	4.33	4.50	0.37%	0.17	3.96%
郑油	6.47	6.72	0.56%	0.25	3.84%
纤维板	0.39	0.40	0.03%	0.01	2.61%
铁矿	50.89	52.18	4.32%	1.28	2.52%
螺纹	67.82	69.43	5.75%	1.61	2.38%
棉花	59.68	61.06	5.05%	1.38	2.32%
玻璃	5.00	5.09	0.42%	0.09	1.87%
铝	23.26	23.67	1.96%	0.41	1.77%
期指	297.99	302.47	25.03%	4.48	1.50%
沥青	0.01	0.01	0.00%	0.00	1.44%
郑麦	0.35	0.36	0.03%	0.00	1.30%
白银	38.12	38.60	3.19%	0.48	1.26%
大豆1	14.99	15.12	1.25%	0.13	0.90%
铜	172.85	173.66	14.37%	0.81	0.47%
豆油	36.32	36.40	3.01%	0.09	0.23%
早稻	0.04	0.04	0.00%	0.00	-0.42%
黄金	52.84	52.50	4.35%	-0.34	-0.64%
棕榈油	39.32	39.02	3.23%	-0.30	-0.76%
塑料	26.43	26.14	2.16%	-0.28	-1.08%
菜粕	11.80	11.60	0.96%	-0.20	-1.66%
豆粕	49.18	48.35	4.00%	-0.82	-1.67%
铅	10.80	10.61	0.88%	-0.18	-1.69%
锌	30.02	29.47	2.44%	-0.55	-1.85%
白糖	65.39	63.71	5.27%	-1.68	-2.56%
PTA	29.65	28.60	2.37%	-1.04	-3.52%
焦炭	15.26	14.17	1.17%	-1.09	-7.15%

【期货市场保证金总量】



【各品种保证金占比】



注：本报告按品种总持仓和交易所保证金比例计算，未考虑增加保证金和套利按单边计算因素。

产品说明：由于期货市场中的持仓量由于多空双方都可以无限开仓，因此持仓量可以无限增加。股票的股本在不发行新股和不回购老股的情况下是恒定不变的，所以持仓量可以说是期货的特有指标。持仓量的增减反应投资者对某个商品的投资“热情”，是判断趋势行情能否持续和重要点位的突破是否有效的重要参数。归纳起来有4点：**1、持仓量在上升趋势中增加是看涨的； 2、持仓量在上升趋势中减少是看跌的； 3、持仓量在下降趋势中增加是看跌的； 4、持仓量在下降趋势中减少是看涨的。**



扫一扫获取更多国都特色产品。

免责声明：

如果您对本报告有任何意见或建议，请致信于国都信箱(tzzx@guodu.cc)，欢迎您及时告诉我们您对本刊的任何想法！

本刊所有信息均建立在可靠的资料来源基础上。我们力求能为您提供精确的数据，客观的分析和全面的观点。但我们必须声明，对所有信息可能导致的任何损失概不负责。

本报告并不提供量身定制的投资建议。报告的撰写并未虑及读者的具体财务状况及目标。国都期货研究团队建议投资者应独立评估特定的投资和战略，并鼓励投资者征求专业财务顾问的意见。具体的投资或战略是否恰当取决于投资者自身的状况和目标。

版权声明：(c) 本报告版权为国都期货有限公司所有。本刊所含文字、数据和图表未经国都期货有限公司书面许可，任何人不得以电子、机械、影印、录音或其他任何形式复制、传播或存储于任何检索系统。未经许可，复制本刊任何内容皆属违反版权法行为，可能将受到法律起诉，并承担与之相关的所有损失赔偿和法律费用。涉及版权的所有问题请垂询：010-84183008/3009。