

大盘短期回调压力大，建议避险为主

关注度：★★★★

行情回顾

【国债期货】3月19日，5年期主力合约TF1906收盘报99.265，跌0.10%；10年期主力合约T1906收盘报97.385，跌0.16%；2年期国债期货主力合约TS1906收盘价100.155。国债期货尾盘转跌，现券主要利率债收益率微幅上行，10年期国债活跃券180210最新成交价报3.71%，收益率上行0.07bp；10年期国债活跃券180027最新成交价报3.14%，收益率上行0.5bp。

【股指期货】3月19日，沪深300股指期货主力合约IF1904报3836.0点，跌0.45%，日减仓2,472手；上证50股指期货主力合约IH1904报2812.6点，跌0.64%，日减仓1002手；中证500股指期货主力合约IC1904报5487.4点，涨0.17%，日减仓1079手。沪指跌0.18%报3090.98点，深成指跌0.04%报9839.74点，创业板涨0.11%报1708.87点。

基本面

资金面，为对冲税期高峰等因素的影响，央行19日开展了500亿元7天期逆回购操作。随着地方债发行缴款增多、税期影响逐渐加大，后续资金面有可能继续收紧。消息面，（1）美联储将于当地时间周三下午两点公布利率决定；（2）消息人士称，欧盟可能告诉英国首相特里莎·梅，其必须在4月中旬之前决定是否将脱欧截止期延长至2020年，否则将面临三个月后无协议脱欧的风险（3）证监会：精准做好股票质押、债券违约、私募基金等重点领域风险处置；银保监会要求商业银行按半年频率披露净稳定资金比例信息。

后市展望

展望后市，市场空头情绪并未完全释放，中美贸易谈判走向不定，将在3月25日当周访问北京举行高级别会谈股市将出现回调，但适当的回调更有利于未来中长期的上涨走势。建议长线可在2920附近适量做多，短线可在2920—3100之间做震荡行情。债市方面，2018年四季度货币政策执行报告去掉了关于货币政策“中性”和“把好货币供给总闸门”的表述，货币政策可能仍有进一步放松空间；但短期内地方债需求较为旺盛，叠加基本面回暖对期债形成压制，预计期债将维持震荡格局，建议观望。

报告日期

2019-03-20

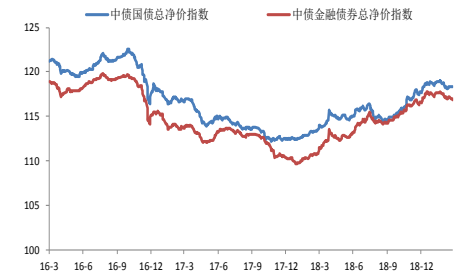
现券报价

	收益率(%)	涨跌(bp)
10Y 国债	3.1377	0
10Y 国开	3.6532	0.51

指数涨跌

	收盘价	涨跌(%)
沪深300	3,833.9626	-0.4617
上证50	2,806.8964	-0.6473
中证500	4,441.8569	0.3817

债券净价指数



大盘指数



研究所

张楠

电话：010-84183054

邮件：zhangnan@guodu.cc

执业证书编号：F3048775

一、相关图表

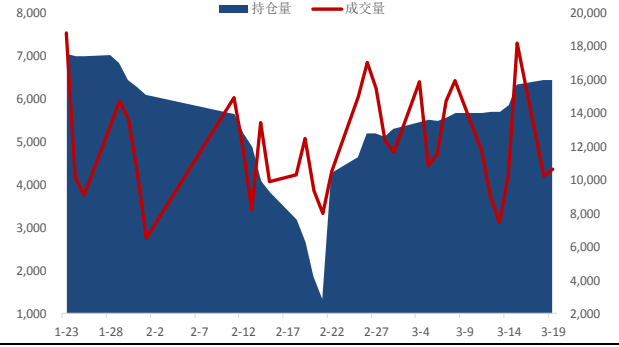
期债跟踪数据

图 1：5 年期主力合约走势



数据来源：wind、国都期货研究所

图 2：TF 主力合约成交量及持仓量



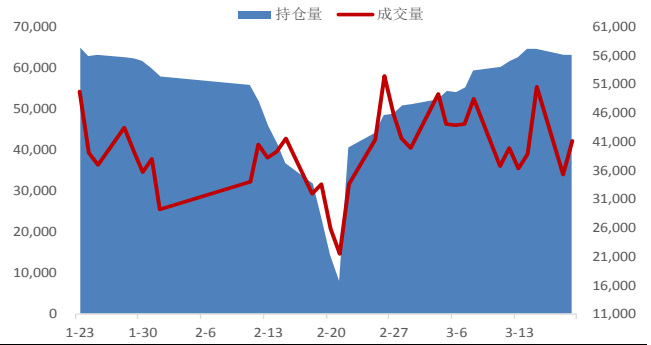
数据来源：wind、国都期货研究所

图 3：10 年期主力合约走势



数据来源：wind、国都期货研究所

图 4：T 主力合约成交量及持仓量



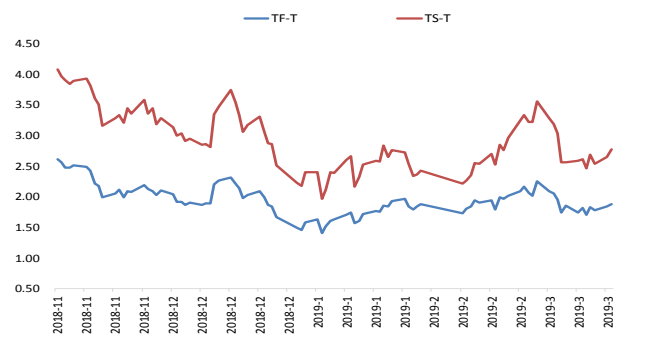
数据来源：wind、国都期货研究所

图 5：2 年期主力合约走势



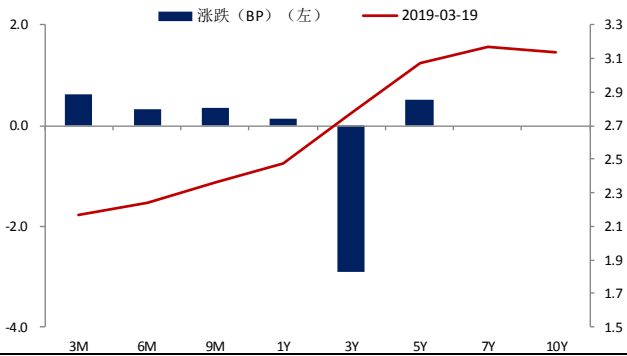
数据来源：wind、国都期货研究所

图 6：主力合约价差



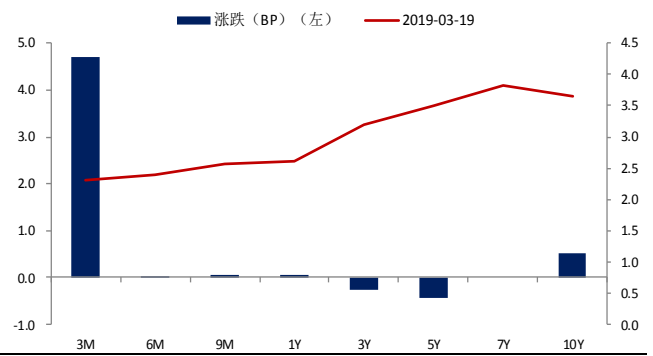
数据来源：wind、国都期货研究所

图 7: 关键期限国债到期收益率变化 (日)



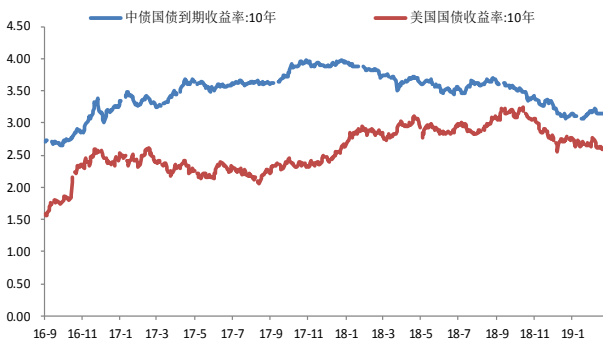
数据来源: wind、国都期货研究所

图 8: 关键期限国开债到期收益率变化 (日)



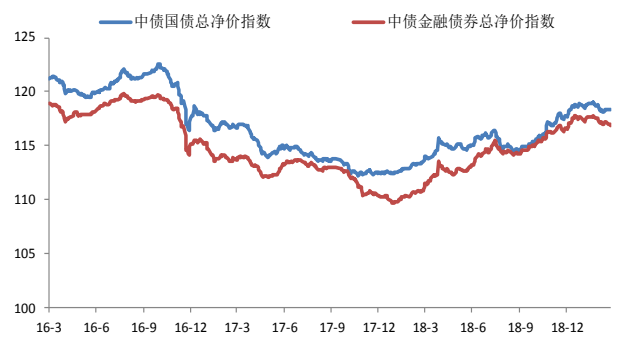
数据来源: wind、国都期货研究所

图 9: 10 年期国债利差 (中美)



数据来源: wind、国都期货研究所

图 10: 债券净价指数



数据来源: wind、国都期货研究所

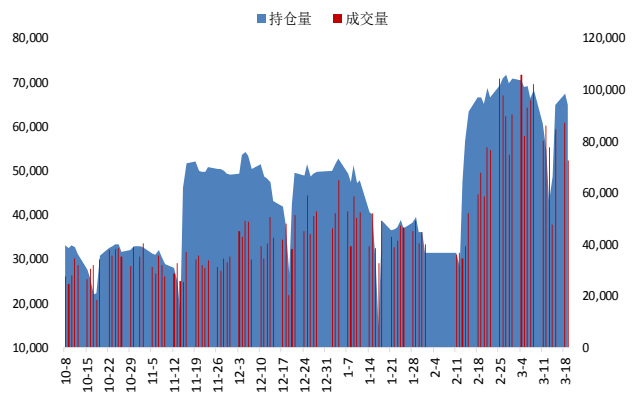
股指跟踪数据

图 11: 沪深 300 股指期货主力走势



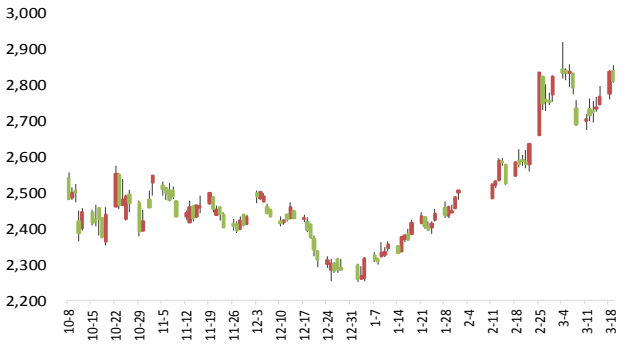
数据来源: wind、国都期货研究所

图 12: IF 主力合约成交量及持仓量



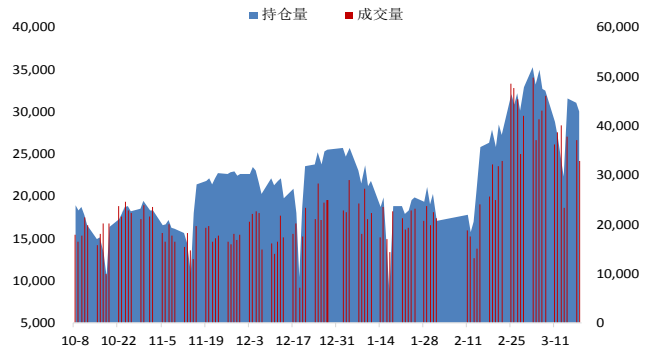
数据来源: wind、国都期货研究所

图 13: 上证 50 股指期货主力合约走势



数据来源: wind、国都期货研究所

图 14: IH 主力合约成交量及持仓量



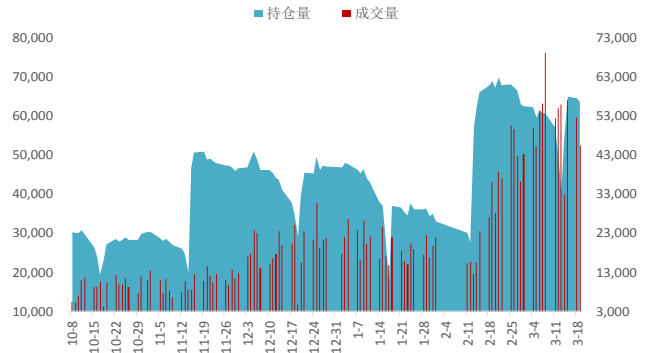
数据来源: wind、国都期货研究所

图 15: 中证 500 股指期货主力合约



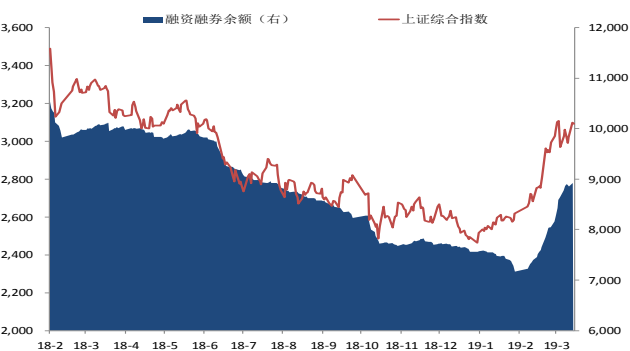
数据来源: wind、国都期货研究所

图 16: IC 主力合约成交量及持仓量



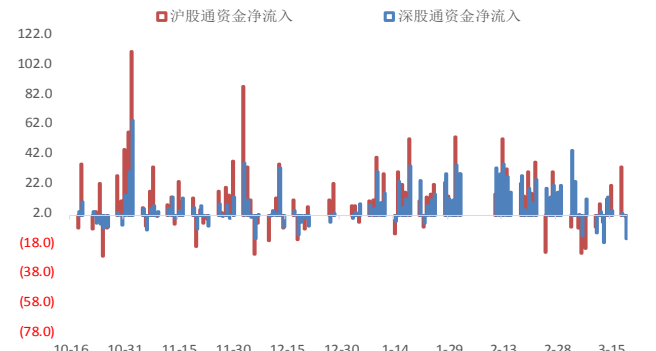
数据来源: wind、国都期货研究所

图 17: 融资融券规模



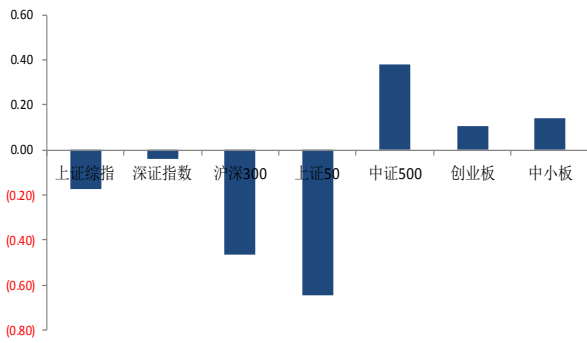
数据来源: wind、国都期货研究所

图 18: 深/沪股通资金净流入



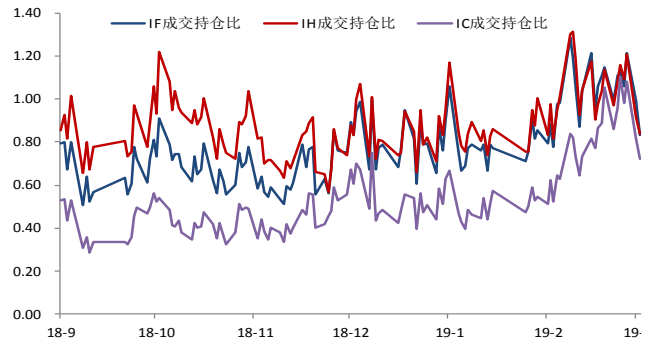
数据来源: wind、国都期货研究所

图 19: 各指数走势对比



数据来源: wind、国都期货研究所

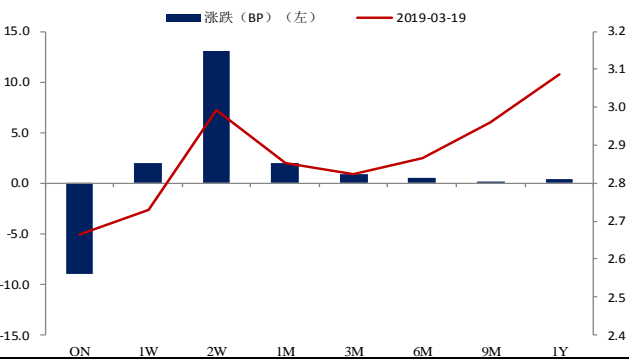
图 20: 期指主力合约成交持仓比



数据来源: wind、国都期货研究所

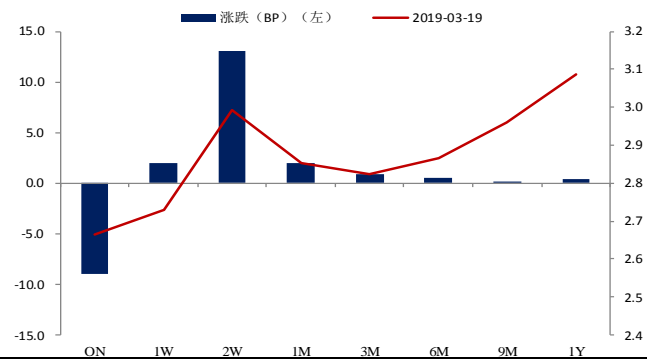
宏观流动性数据

图 21: 上海银行间同业拆借利率变化 (日)



数据来源: wind、国都期货研究所

图 22: 银行间质押式回购利率变化 (日)



数据来源: wind、国都期货研究所

分析师简介

罗玉，国都期货研究所国债期货分析师，澳大利亚国立大学发展经济学硕士学历。

张楠，国都期货研究所金融期货分析师，美国约翰霍普金斯大学金融学硕士，清华大学经管学院经济学学士。

国都期货研究所简介

国都期货研究所拥有一支由多名博士、硕士组成的高水平研究团队，成员来自澳洲国立大学、中国人民大学等海内外一流名校，具有丰富的衍生品投资经验，一直坚守“贴近市场、客观分析、独立判断、创造价值”的核心理念，为机构客户、产业客户提供研究分析、交易咨询、产品设计、风险管理等专业服务。本土智慧，全球视野，国都期货研究所始终与投资者在一起，携手共赢。

免责声明

如果您对本报告有任何意见或建议，请致信于国都信箱(yfb@guodu.cc)，欢迎您及时告诉我们您对本刊的任何想法！

本刊所有信息均建立在可靠的资料来源基础上。我们力求能为您提供精确的数据，客观的分析和全面的观点。但我们必须声明，对所有信息可能导致的任何损失概不负责。

本报告并不提供量身定制的投资建议。报告的撰写并未虑及读者的具体财务状况及目标。国都期货研究团队建议投资者应独立评估特定的投资和战略，并鼓励投资者征求专业财务顾问的意见。具体的投资或战略是否恰当取决于投资者自身的状况和目标。

版权声明：(c) 本报告版权为国都期货有限公司所有。本刊所含文字、数据和图表未经国都期货有限公司书面许可，任何人不得以电子、机械、影印、录音或其他任何形式复制、传播或存储于任何检索系统。未经许可，复制本刊任何内容皆属违反版权法行为，可能将受到法律起诉，并承担与之相关的所有损失赔偿和法律费用。涉及版权的所有问题请垂询：010-64000083。