

## 大盘震荡调整 偏多思路参与

关注度：★★★★

### 期指回顾

三大指数期货合约在经历周一的大幅上涨后，走势偏于调整，各合约间略有分化，IF和IH主连走势偏弱，日内震荡收低，收盘分别下跌0.69%和1.25%，IC主连则日内维持高位震荡，收盘上涨0.71%。期货相对现货指数贴水处于低位。

### 股市回顾

上证综指日内走势基本维持了高位震荡，但尾盘略有回落。大盘在周一站上10日均线后并未进一步上行，上方120日均线和20日均线交织，短期形成一定压力。截止收盘，上证综指收报3510.35点，跌幅0.29%，成交额2763亿元；深成指收报12495.3点，涨幅0.76%，成交额4383亿元；创业板收报2745.70点，涨幅1.35%，成交额1109亿元。

### 操作建议

在周一的大幅上涨后，市场开始出现小幅调整。昨日发改委宣布暂缓调整成品油价格，进一步完善价格形成机制。这一措施有望缓解能源行业的整体压力，有助于缓解企业大规模裁员的压力，并且有望在油价进一步下行时期改善企业利润情况。

美联储正在召开议息决议，从市场其他资产的反应来看，出现超预期事件的概率较小，对A股市场的影响或弱化。短期建议继续持有多单，但不建议追多，大盘压力位3550，若大盘回落5日均线或者冲破前期震荡区间，可以选择多单跟入。

报告日期 2015-12-16

### 指数涨跌

指数	收盘价	涨跌
沪深300	3694.39	-16.93
上证50	2383.83	-31.08
中证500	7498.18	57.15

### 上证综指



### 研究所

廖鹏程

股指期货分析师

执业证书编号：F0306044

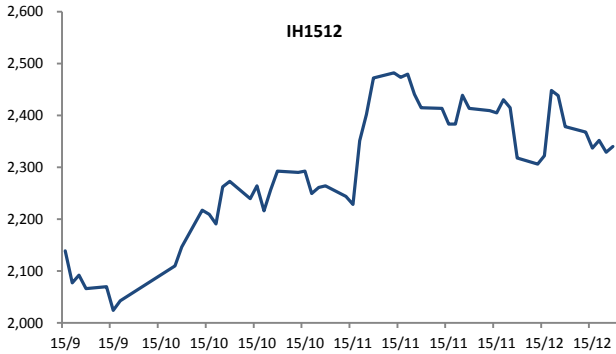
投资咨询从业资格号：Z0011584

010-84180311

liaopengcheng@guodu.cc

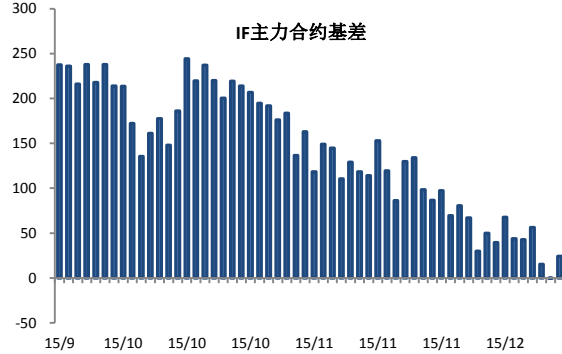
一、相关图表

图 1 沪深 300 股指期货主力合约



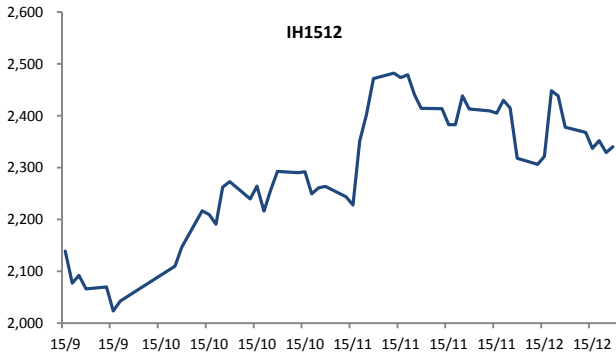
数据来源: wind、国都期货研究所

图 2 IF 主力合约基差



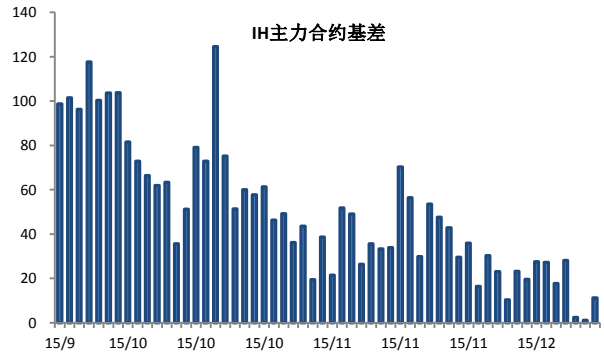
数据来源: wind、国都期货研究所

图 3 上证 50 股指期货主力合约



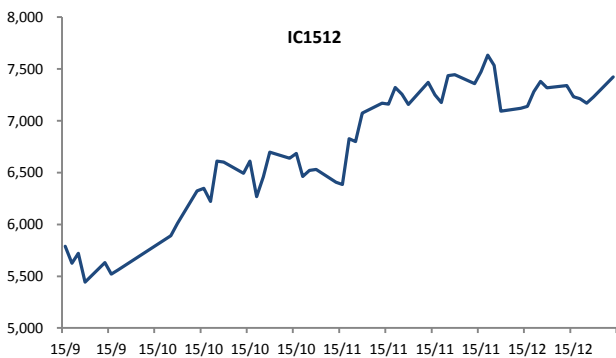
数据来源: wind、国都期货研究所

图 4 IH 主力合约基差



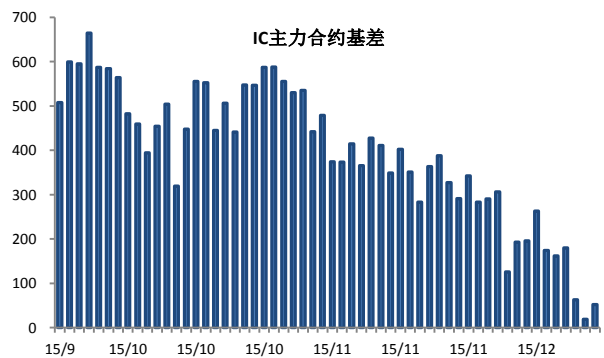
数据来源: wind、国都期货研究所

图 5 中证 500 股指期货主力合约



数据来源: wind、国都期货研究所

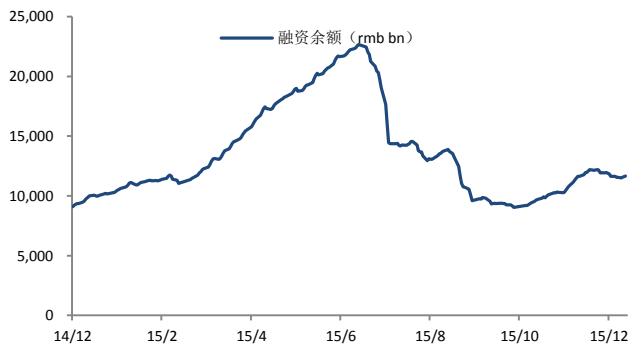
图 6 IC 主力合约基差



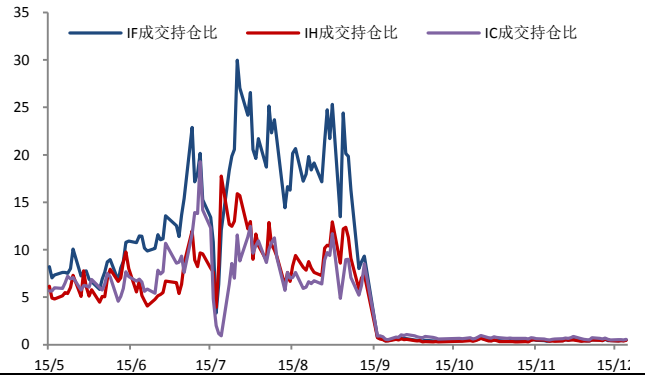
数据来源: wind、国都期货研究所

图 7 融资余额

图 8 期指主力合约成交持仓比



数据来源: wind、国都期货研究所



数据来源: wind、国都期货研究所

### 分析师简介

廖鹏程，国都期货研究所股指期货分析师，西南财经大学硕士学位，主要负责股指期货的研究。

### 国都期货研究所简介

国都期货研究所拥有一支由多名博士、硕士组成的高水平研究团队，成员来自澳洲国立大学、中国人民大学等海内外一流名校，具有丰富的衍生品投资经验，一直坚守“贴近市场、客观分析、独立判断、创造价值”的核心理念，为机构客户、产业客户提供研究分析、交易咨询、产品设计、风险管理等专业服务。本土智慧，全球视野，国都期货研究所始终与投资者在一起，携手共赢。

### 免责声明

如果您对本报告有任何意见或建议，请致信于国都信箱(yfb@guodu.cc)，欢迎您及时告诉我们您对本刊的任何想法！

本刊所有信息均建立在可靠的资料来源基础上。我们力求能为您提供精确的数据，客观的分析和全面的观点。但我们必须声明，对所有信息可能导致的任何损失概不负责。

本报告并不提供量身定制的投资建议。报告的撰写并未虑及读者的具体财务状况及目标。国都期货研究团队建议投资者应独立评估特定的投资和战略，并鼓励投资者征求专业财务顾问的意见。具体的投资或战略是否恰当取决于投资者自身的状况和目标。

版权声明：(c) 本报告版权为国都期货有限公司所有。本刊所含文字、数据和图表未经国都期货有限公司书面许可，任何人不得以电子、机械、影印、录音或其他任何形式复制、传播或存储于任何检索系统。未经许可，复制本刊任何内容皆属违反版权法行为，可能将受到法律起诉，并承担与之相关的所有损失赔偿和法律费用。涉及版权的所有问题请垂询：010-64000083。