

权重板块发力 大盘大幅回升

关注度：★★★★

报告日期

2015-12-15

指数涨跌

| 指数 | 收盘价 | 涨跌 |
|-------|---------|--------|
| 沪深300 | 3623.08 | -12.85 |
| 上证50 | 2357.21 | -12.53 |
| 中证500 | 7350.21 | -24.06 |

上证综指



研究所

廖鹏程

股指期货分析师

执业证书编号: F0306044

投资咨询从业资格号: Z0011584

010-84180311

liaopengcheng@guodu.cc

期指回顾

三大指数期货合约日内低开高走，尾盘不同程度收高。IF 和 IH 主连呈现震荡上行的走势，尾盘涨幅扩大，而 IC 主连在早盘维持震荡，午后开始启动上涨。截至收盘，沪深 300 期指 IF1512 涨 3.41%，中证 500 期指 IC1512 涨 2.87%，上证 50 期指 IH1512 涨 3.38%。

股市回顾

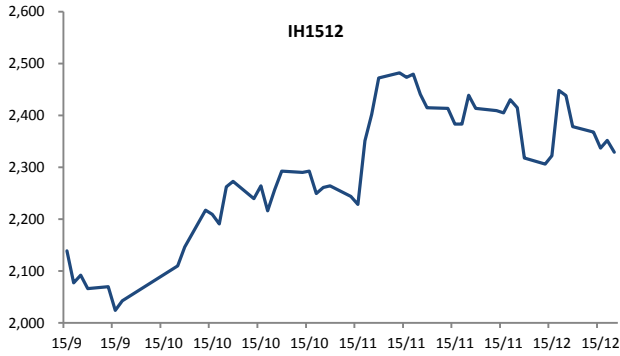
上涨综指早盘低开，但随后开始在券商保险等板块拉动下震荡上行，午后涨幅扩大，创一个月最大单日涨幅，截至收盘，上证综指收报 3520.67 点，涨幅 2.51%，成交额 2792 亿元；深成指收报 12400.6 点，涨幅 2.2%，成交额 3930 亿元；创业板收报 2709.26 点，涨幅 1.42%，成交额 1022 亿元。

操作建议

11 月宏观经济数据好于市场预期，发电量数据大幅增长，显示经济短期企稳。汽车市场的回暖带动工业增加值回升，未来房地产去库存的推进将有望为经济企稳再添动力；而财政支持的大幅提升，也显示出政府在维持经济稳定增长方面所作的努力。我们前一交易日的建议为 3420 区域尝试做多，考虑到日内涨幅，建议继续持有多单，但不建议追多，可以等待大盘冲破前期震荡区间压力位后做多。

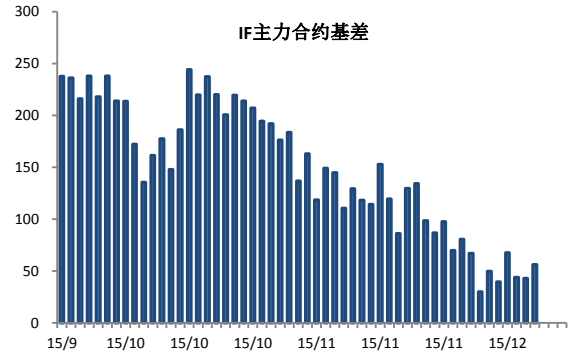
一、相关图表

图 1 沪深 300 股指期货主力合约



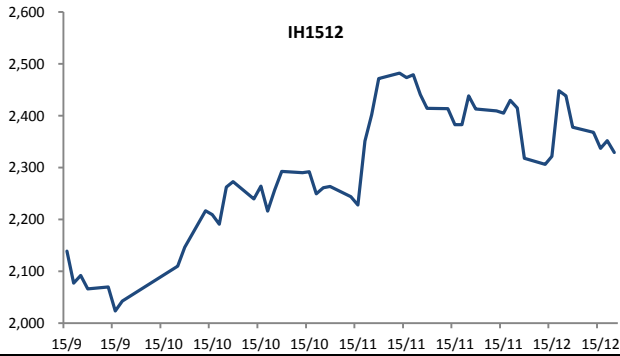
数据来源: wind、国都期货研究所

图 2 IF 主力合约基差



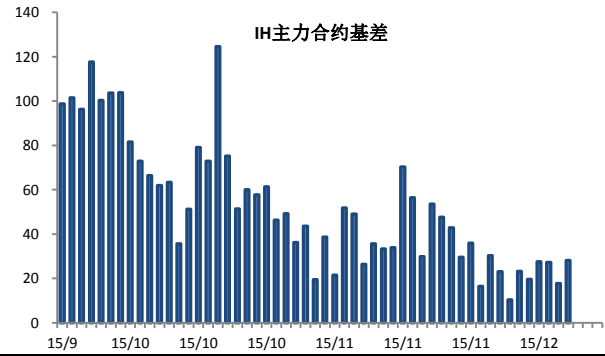
数据来源: wind、国都期货研究所

图 3 上证 50 股指期货主力合约



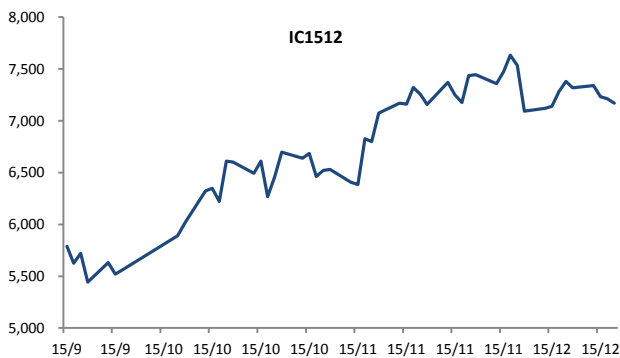
数据来源: wind、国都期货研究所

图 4 IH 主力合约基差



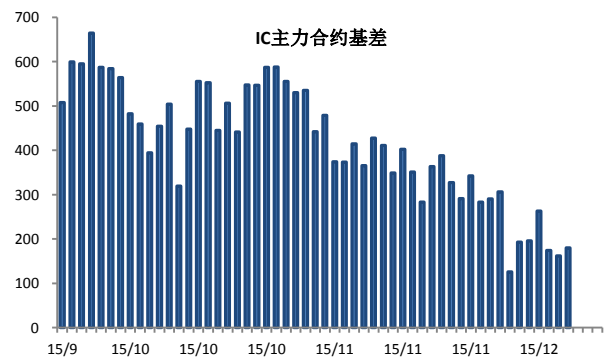
数据来源: wind、国都期货研究所

图 5 中证 500 股指期货主力合约



数据来源: wind、国都期货研究所

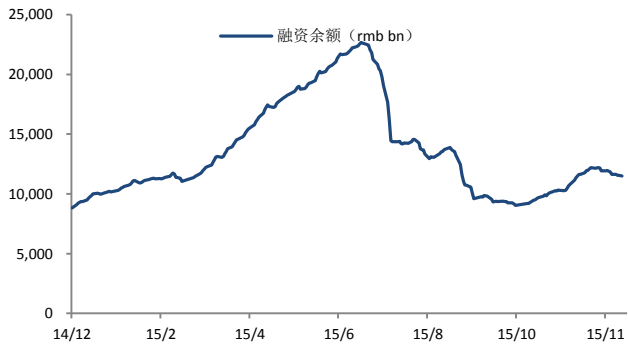
图 6 IC 主力合约基差



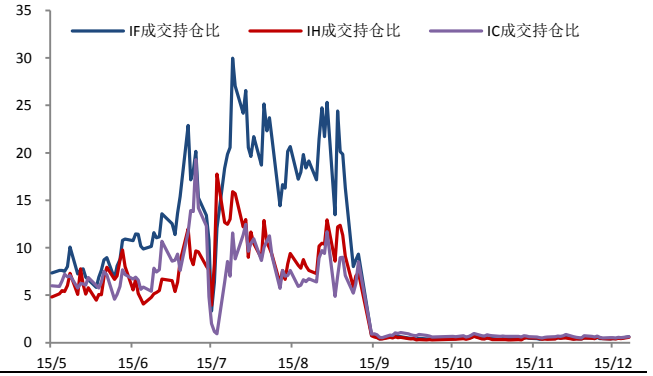
数据来源: wind、国都期货研究所

图 7 融资余额

图 8 期指主力合约成交持仓比



数据来源: wind、国都期货研究所



数据来源: wind、国都期货研究所

分析师简介

廖鹏程，国都期货研究所股指期货分析师，西南财经大学硕士学位，主要负责股指期货的研究。

国都期货研究所简介

国都期货研究所拥有一支由多名博士、硕士组成的高水平研究团队，成员来自澳洲国立大学、中国人民大学等海内外一流名校，具有丰富的衍生品投资经验，一直坚守“贴近市场、客观分析、独立判断、创造价值”的核心理念，为机构客户、产业客户提供研究分析、交易咨询、产品设计、风险管理等专业服务。本土智慧，全球视野，国都期货研究所始终与投资者在一起，携手共赢。

免责声明

如果您对本报告有任何意见或建议，请致信于国都信箱(yfb@guodu.cc)，欢迎您及时告诉我们您对本刊的任何想法！

本刊所有信息均建立在可靠的资料来源基础上。我们力求能为您提供精确的数据，客观的分析和全面的观点。但我们必须声明，对所有信息可能导致的任何损失概不负责。

本报告并不提供量身定制的投资建议。报告的撰写并未虑及读者的具体财务状况及目标。国都期货研究团队建议投资者应独立评估特定的投资和战略，并鼓励投资者征求专业财务顾问的意见。具体的投资或战略是否恰当取决于投资者自身的状况和目标。

版权声明：(c) 本报告版权为国都期货有限公司所有。本刊所含文字、数据和图表未经国都期货有限公司书面许可，任何人不得以电子、机械、影印、录音或其他任何形式复制、传播或存储于任何检索系统。未经许可，复制本刊任何内容皆属违反版权法行为，可能将受到法律起诉，并承担与之相关的所有损失赔偿和法律费用。涉及版权的所有问题请垂询：010-64000083。