

出口小幅走弱 短期区间震荡

关注度：★★★★

期指回顾

三大指数期货合约不同程度走低，跌幅均值 1.5% 左右。从技术上来看，除 IC 勉强收盘于 120 日均线附近，而 IF 和 IH 继续运行在短期均线之下，技术上维持弱势。IC 主连贴水现货程度小幅收窄。

股市回顾

上证综指日内走势偏弱，大盘开盘后走弱，低于预期的进出口数据公布后，大盘继续小幅下挫，但随后开始企稳，午后一度收复部分跌幅，但收盘依旧走低。截至收盘，上证综指报 3470.07 点，跌幅 1.89%，成交额 2978 亿元；深成指报 12165.0 点，跌幅 2.23%，成交额 4708 亿元；创业板报 2691.66 点，跌幅 1.70%，成交额 1422 亿元。

操作建议

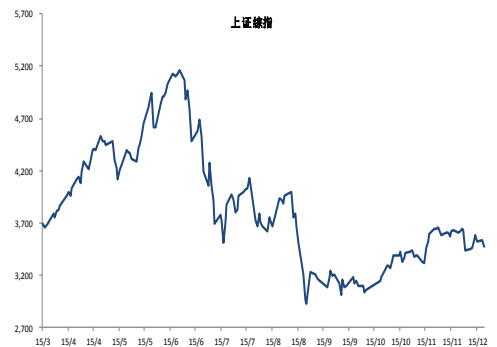
大盘在周二继续走弱，上证综指收盘跌幅 1.89%，经济数据依旧偏弱，11 月出口不及市场预期，但也并未大幅恶化；从市场情绪指数及期指持仓情况来看，市场短期偏于谨慎，短期市场方向并不明朗，而市场缺乏增量资金也使得股票市场更多偏向于震荡，由于此前大盘跌破前期上升轨道下轨，但随后的反弹力度偏弱，短期市场延续弱势调整。

报告日期 2015-12-08

指数涨跌

指数	收盘价	涨跌
沪深 300	3623.02	-64.59
上证 50	2364.34	-31.24
中证 500	7404.14	-198.09

上证综指



研究所

廖鹏程

股指期货分析师

执业证书编号：F0306044

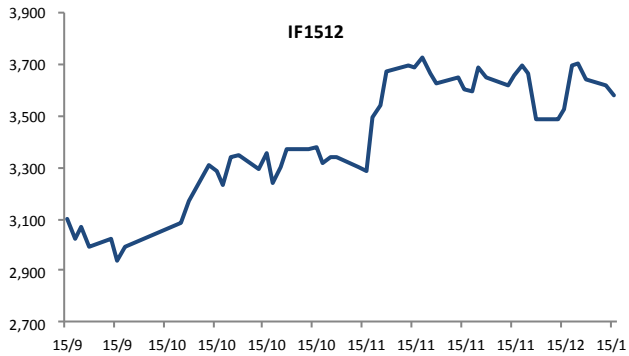
投资咨询从业资格号：Z0011584

010-84180311

liaopengcheng@guodu.cc

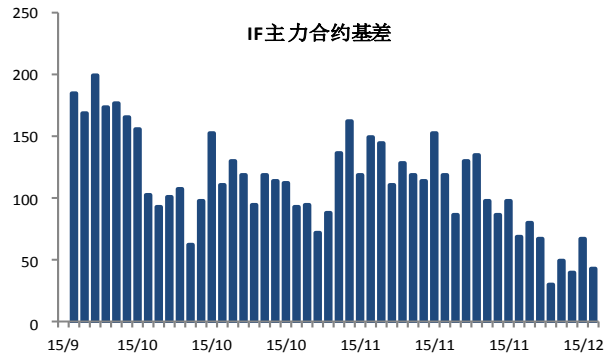
一、相关图表

图 1 沪深 300 股指期货主力合约



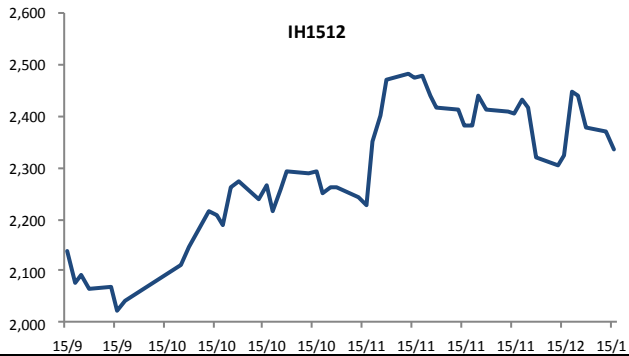
数据来源: wind、国都期货研究所

图 2 IF 主力合约基差



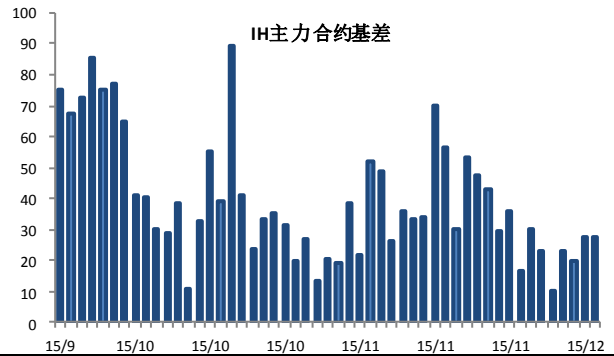
数据来源: wind、国都期货研究所

图 3 上证 50 股指期货主力合约



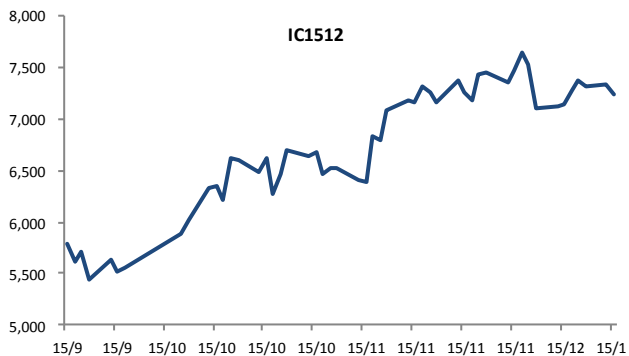
数据来源: wind、国都期货研究所

图 4 IH 主力合约基差



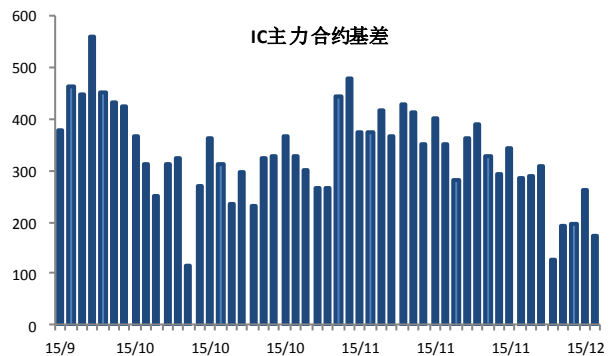
数据来源: wind、国都期货研究所

图 5 中证 500 股指期货主力合约



数据来源: wind、国都期货研究所

图 6 IC 主力合约基差



数据来源: wind、国都期货研究所

分析师简介

廖鹏程，国都期货研究所股指期货分析师，西南财经大学硕士学位，主要负责股指期货的研究。

国都期货研究所简介

国都期货研究所拥有一支由多名博士、硕士组成的高水平研究团队，成员来自澳洲国立大学、中国人民大学等海内外一流名校，具有丰富的衍生品投资经验，一直坚守“贴近市场、客观分析、独立判断、创造价值”的核心理念，为机构客户、产业客户提供研究分析、交易咨询、产品设计、风险管理等专业服务。本土智慧，全球视野，国都期货研究所始终与投资者在一起，携手共赢。

免责声明

如果您对本报告有任何意见或建议，请致信于国都信箱(yfb@guodu.cc)，欢迎您及时告诉我们您对本刊的任何想法！

本刊所有信息均建立在可靠的资料来源基础上。我们力求能为您提供精确的数据，客观的分析和全面的观点。但我们必须声明，对所有信息可能导致的任何损失概不负责。

本报告并不提供量身定制的投资建议。报告的撰写并未虑及读者的具体财务状况及目标。国都期货研究团队建议投资者应独立评估特定的投资和战略，并鼓励投资者征求专业财务顾问的意见。具体的投资或战略是否恰当取决于投资者自身的状况和目标。

版权声明：(c) 本报告版权为国都期货有限公司所有。本刊所含文字、数据和图表未经国都期货有限公司书面许可，任何人不得以电子、机械、影印、录音或其他任何形式复制、传播或存储于任何检索系统。未经许可，复制本刊任何内容皆属违反版权法行为，可能将受到法律起诉，并承担与之相关的所有损失赔偿和法律费用。涉及版权的所有问题请垂询：010-64000083。