

大盘尾盘回升 后市震荡偏空

关注度：★★★★

期指回顾

三大指数期货合约日内触底回升，早盘三大指数期货在小幅冲高后开始大幅回落，IF主连和IH主连日内一度触及60日均线，IC技术上相对偏强，截止收盘，IF主连基本持平，IH下跌0.33%，IC主连上涨0.47%。

股市回顾

上证综指在开盘后走弱，虽然周末中证协进行澄清，而三大券商也进行了说明，但市场并未受到明显提振，大盘在早盘出现大幅下跌，日内跌幅逾百点。上证触及60日均线后开始回升，收盘收复日内跌幅，截止收盘，上证综指报3445.40点，涨幅0.26%，成交额3875亿元；深成指报12037.9点，涨幅0.64%，成交额5966亿元；创业板报2672.58点，涨幅0.87%，成交额1674亿元。

操作建议

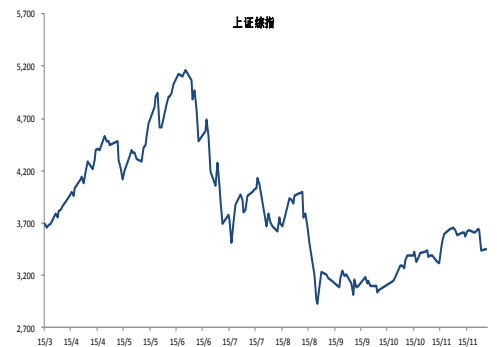
大盘早盘走弱，显示市场情绪并未明显修复，虽然周末中信、海通、国信证券先后紧急澄清被调查系两融问题；中证协也紧急解释“叫停”为融资类收益互换停止新增，存量继续，但大盘并未得以支撑。午后的大幅反弹可能源于60日均线支撑下的技术性修复，当前上证处于调整浪C浪，如果本周上证未能回复前期震荡区间，那么后续上证走弱概率较大，建议延续震荡偏空思路参与。

报告日期 2015-11-30

指数涨跌

指数	收盘价	涨跌
沪深300	3566.41	9.42
上证50	2336.29	1.85
中证500	7408.40	32.27

上证综指



研究所

廖鹏程

股指期货分析师

执业证书编号：F0306044

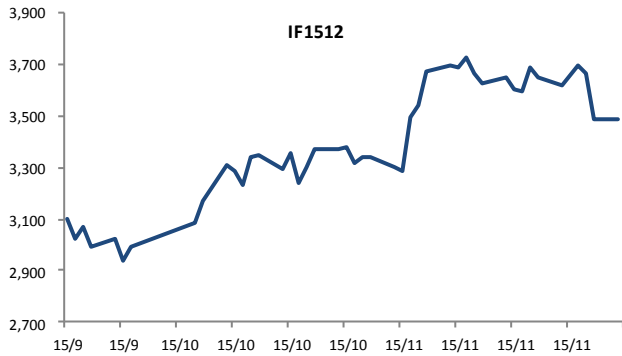
投资咨询从业资格号：Z0011584

010-84180311

liaopengcheng@guodu.cc

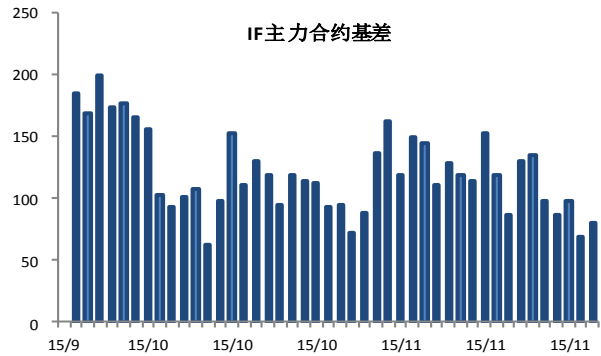
一、相关图表

图 1 沪深 300 股指期货主力合约



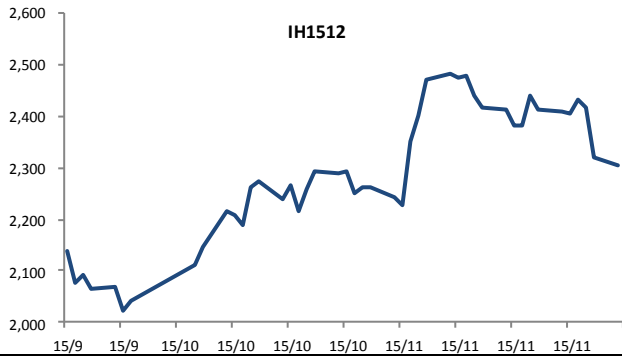
数据来源: wind、国都期货研究所

图 2 IF 主力合约基差



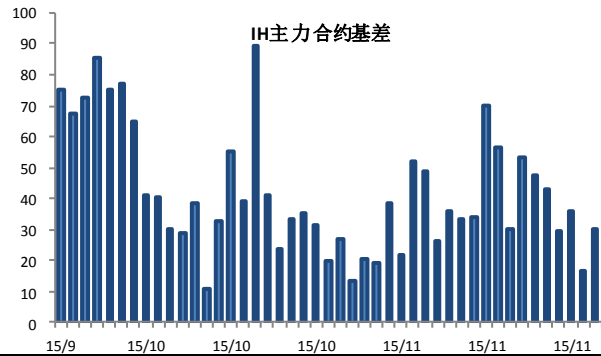
数据来源: wind、国都期货研究所

图 3 上证 50 股指期货主力合约



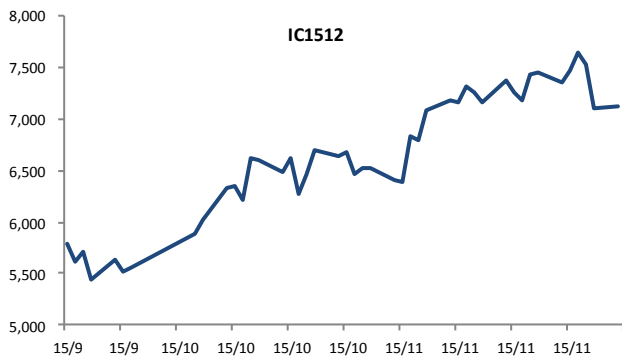
数据来源: wind、国都期货研究所

图 4 IH 主力合约基差



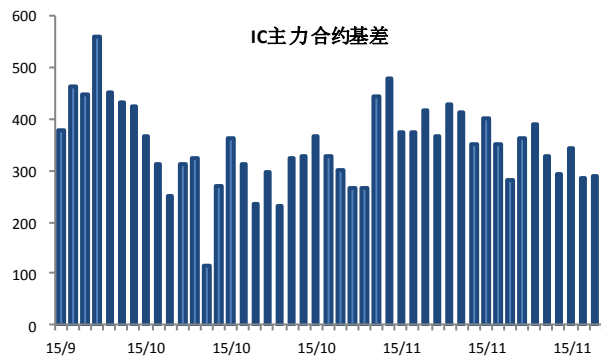
数据来源: wind、国都期货研究所

图 5 中证 500 股指期货主力合约



数据来源: wind、国都期货研究所

图 6 IC 主力合约基差



数据来源: wind、国都期货研究所

分析师简介

阳洪，国都期货研究所金融期货分析师，主要负责股指期货研究。

廖鹏程，国都期货研究所股指期货分析师，西南财经大学硕士学位，主要负责股指期货的研究。

国都期货研究所简介

国都期货研究所拥有一支由多名博士、硕士组成的高水平研究团队，成员来自澳洲国立大学、中国人民大学等海内外一流名校，具有丰富的衍生品投资经验，一直坚守“贴近市场、客观分析、独立判断、创造价值”的核心理念，为机构客户、产业客户提供研究分析、交易咨询、产品设计、风险管理等专业服务。本土智慧，全球视野，国都期货研究所始终与投资者在一起，携手共赢。

免责声明

如果您对本报告有任何意见或建议，请致信于国都信箱(yfb@guodu.cc)，欢迎您及时告诉我们您对本刊的任何想法！

本刊所有信息均建立在可靠的资料来源基础上。我们力求能为您提供精确的数据，客观的分析和全面的观点。但我们必须声明，对所有信息可能导致的任何损失概不负责。

本报告并不提供量身定制的投资建议。报告的撰写并未虑及读者的具体财务状况及目标。国都期货研究团队建议投资者应独立评估特定的投资和战略，并鼓励投资者征求专业财务顾问的意见。具体的投资或战略是否恰当取决于投资者自身的状况和目标。

版权声明：(c) 本报告版权为国都期货有限公司所有。本刊所含文字、数据和图表未经国都期货有限公司书面许可，任何人不得以电子、机械、影印、录音或其他任何形式复制、传播或存储于任何检索系统。未经许可，复制本刊任何内容皆属违反版权法行为，可能将受到法律起诉，并承担与之相关的所有损失赔偿和法律费用。涉及版权的所有问题请垂询：010-64000083。